

Marktgemeinde Allhartsberg  
**Rechnungsabschluss 2025**

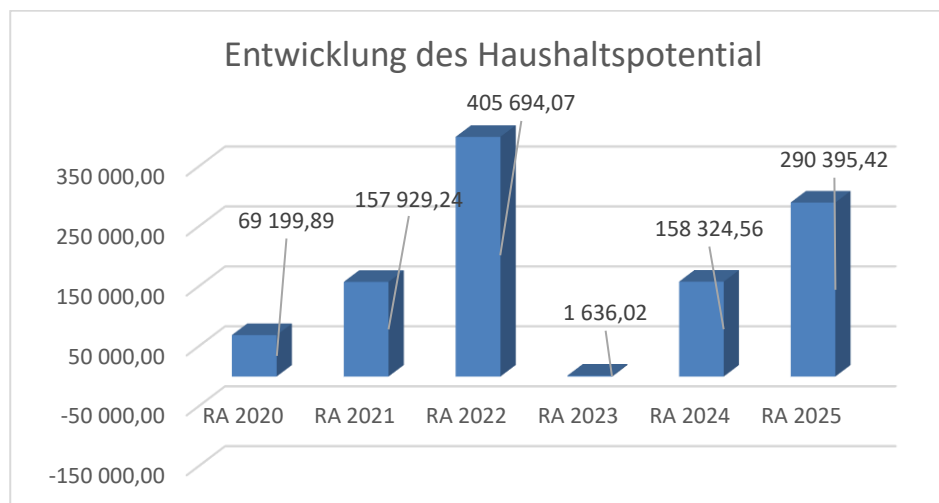


Vorbericht



# Vorbericht zum Rechnungsabschluss 2025 gemäß § 3 der NÖ Gemeindehaushaltsverordnung (NÖ GHVO)

## Entwicklung des Haushaltspotentials



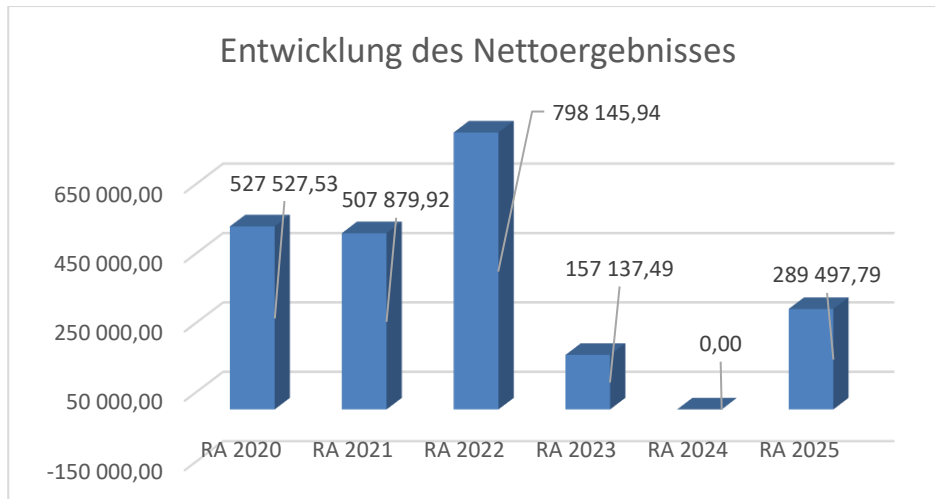
### Erläuterung:

Das Haushaltspotential hat seine Grundlage in § 67 Z. 11 der NÖ Gemeindeordnung 1973 (NÖ GO 1973) und ist erstmals im Voranschlag 2020 auszuweisen.

**Haushaltspotential:** Differenz der wiederkehrenden Mittelaufbringungen abzüglich der wiederkehrenden Mittelverwendungen unter Berücksichtigung der entsprechenden Forderungen und Verbindlichkeiten.

Das Haushaltspotential ist eine wichtige Kenngröße und gibt die aktuelle Leistungsfähigkeit der Gemeinde wieder. Das schafft Vergleichbarkeit mit der bisherigen Rechtslage, aus der Überschüsse und Abgänge abzuleiten waren und dient der Transparenz. Wenn das Haushaltspotential innerhalb des Zeitraumes des mittelfristigen Finanzplanes laufend negativ ist, ist ein Haushaltskonsolidierungskonzept zu erstellen (§ 72b Abs. 1 Z. 2 NÖ GO 1973).

## Entwicklung des Nettoergebnisses



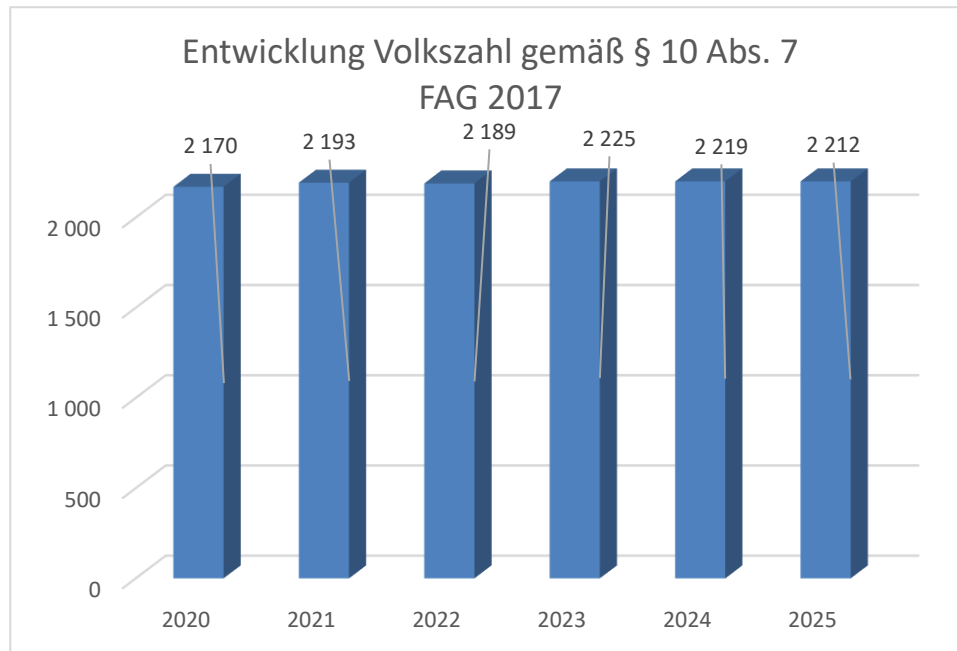
### Erläuterung:

Beim Nettoergebnis handelt es sich um das Ergebnis des Ergebnisvoranschlags und ist erstmals für das Haushaltsjahr 2020 auszuweisen. Die Angaben zu den Vorjahren entfallen daher.

Ein positives Nettoergebnis bedeutet, dass die Erträge voraussichtlich ausreichend sein werden, die Aufwendungen für die kommunalen Leistungen (inklusive des Werteverzehrs des Anlagevermögens in Form der Abschreibungen) abzudecken.

Ein negatives Nettoergebnis heißt, dass dies nicht zur Gänze (in der Höhe des negativen Wertes) möglich ist.

## Entwicklung der Volkszahl gemäß § 10 Abs. 7 FAG 2017, BGBl. I Nr. 116/2016 in der Fassung BGBl. I Nr. 106/2018



### Erläuterung:

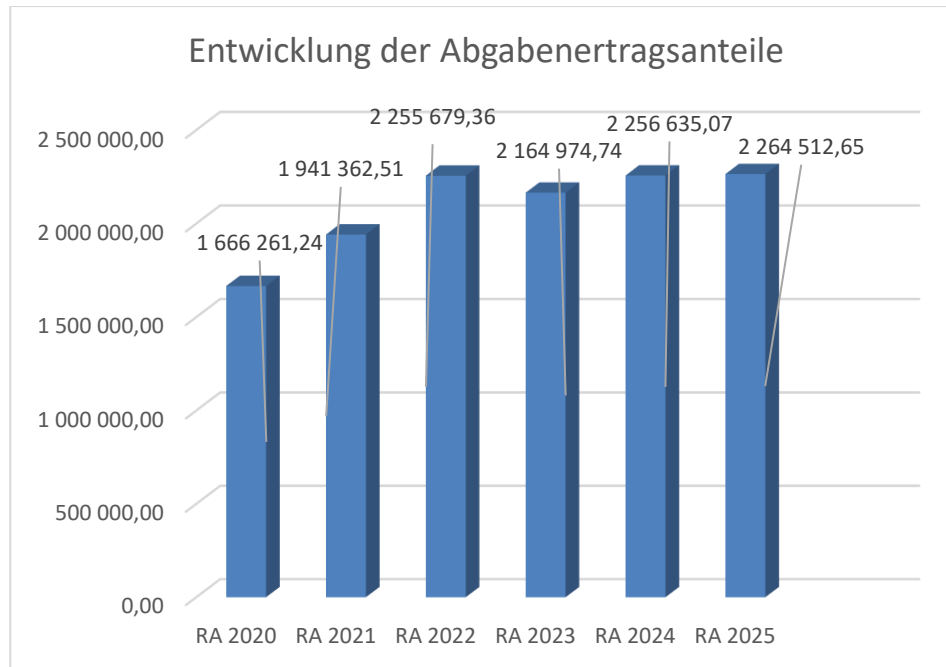
Die Volkszahl gemäß § 10 Abs. 7 FAG 2017 wird jährlich von der Bundesanstalt Statistik Austria zum Stichtag 31. Oktober festgestellt und wirkt mit dem Beginn des übernächsten Kalenderjahres. Sie dient für die Berechnung der Abgabenertragsanteile und darf nicht automatisch mit der Volkszahl für die Berechnung der Gemeinderatsmandate verwechselt werden.

Eine Erhöhung bzw. Verminderung der Volkszahl (jährlich) ist ein wesentlicher Indikator für die Berechnung der Abgabenertragsanteile.

### Begründung durch die Gemeinde:

Die Gemeinde verzeichnet seit Jahren einen beständigen Zuzug von Bürgern. Dies ist insbesondere die Aufschließung von Bauplätzen im Südhang und in Hiesbach zurückzuführen.

## Entwicklung der Abgabenertragsanteile

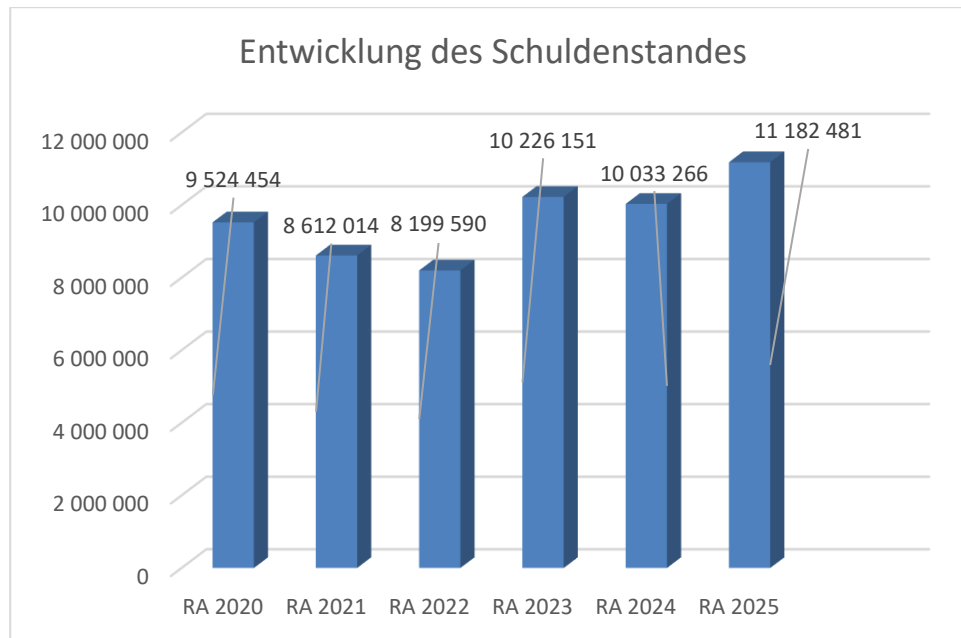


### Erläuterung:

Die Gebietskörperschaften (Bund, Länder und Gemeinden) erhalten auf Basis des aktuellen Finanzausgleichs aus den gemeinschaftlichen Bundesabgaben (z.B. Umsatzsteuer, Körperschaftssteuer, Lohnsteuer, Versicherungssteuer, Mineralölsteuer, Normverbrauchsabgabe, Tabaksteuer udgl.) entsprechende Anteile. Im Bereich der Gemeinden spielen dabei die Volkszahl und der abgestufte Bevölkerungsschlüssel eine besondere Rolle. Die sogenannten „Abgabenertragsanteile“ bilden in den meisten Gemeinden die wichtigste Einnahmequelle.

Ein Steigen der Abgabenertragsanteile weist auch auf eine Erhöhung der Volkszahl hin.

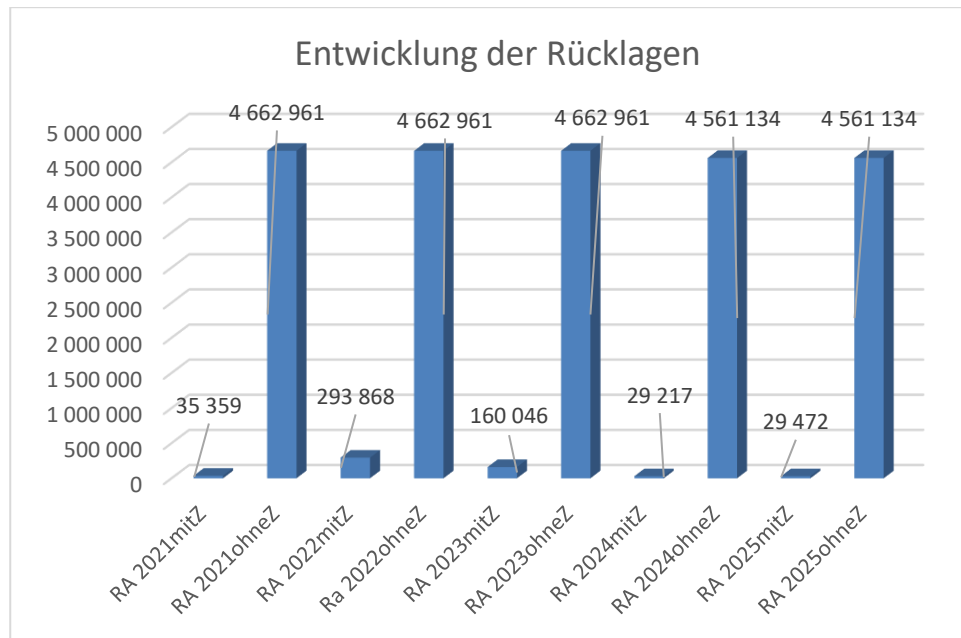
## Entwicklung des Schuldenstandes



### Erläuterung:

Die Entwicklung des Schuldenstandes zeigt auf, inwieweit der Schuldenstand über die Jahre erhöht oder reduziert wird.

## Entwicklung der Rücklagen mit und ohne Zahlungsmittelreserve

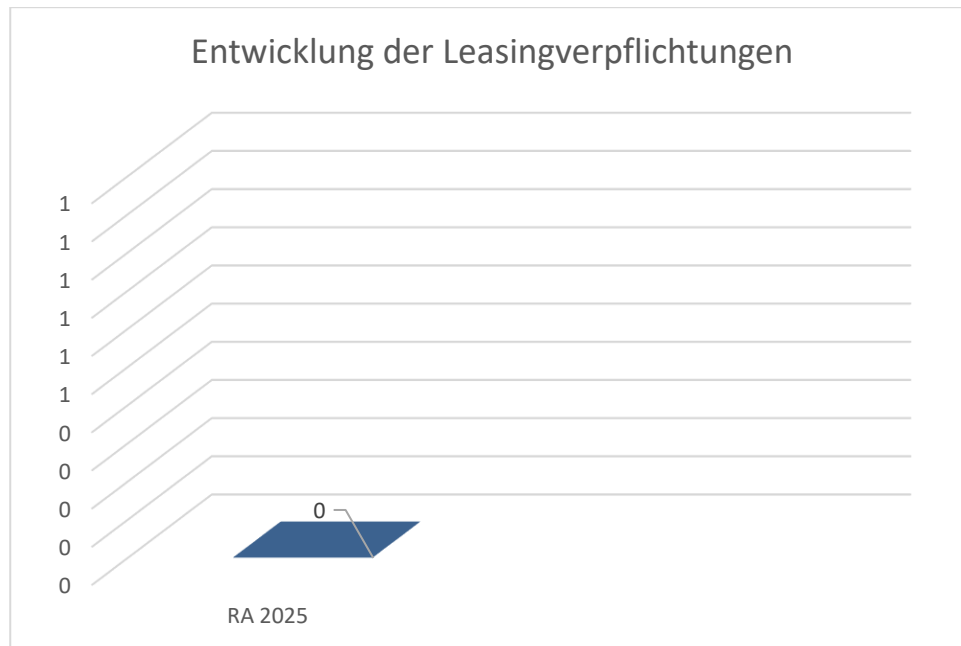


### Erläuterung:

Die Entwicklung der Rücklagen zeigt an, inwieweit Rücklagen vorhanden sind und ob Rücklagen aufgebaut bzw. aufgebraucht werden.

Es gibt ab dem Rechnungsabschluss 2020 Rücklagen mit Zahlungsmittelreserven und eine Eröffnungsrücklage ohne Zahlungsmittelreserve.

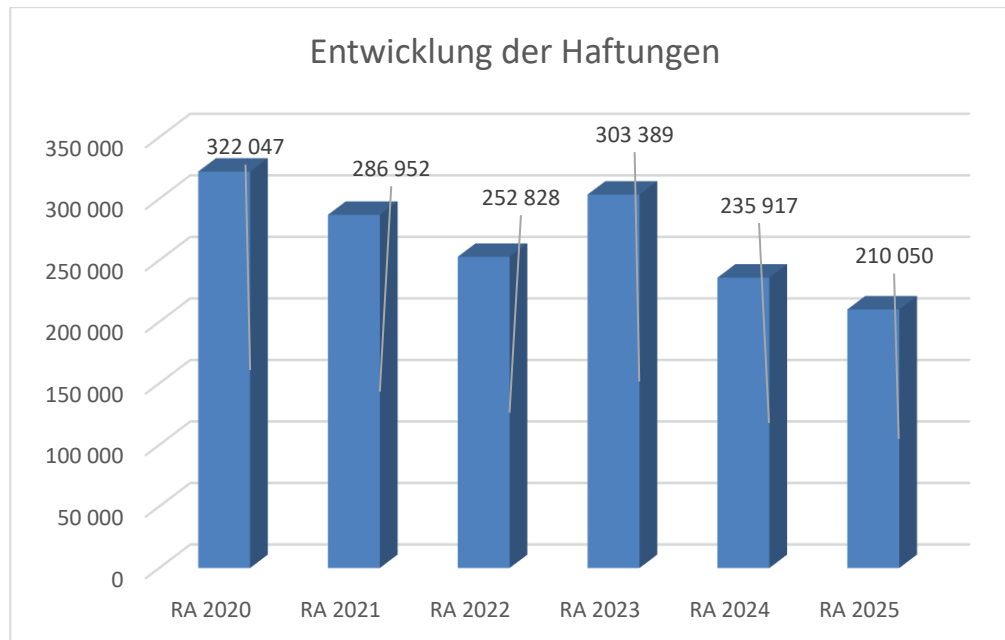
## Entwicklung der Leasingverpflichtungen



### Erläuterung:

Bei den Leasingverpflichtungen handelt es sich nicht um Finanzschulden (z.B. Darlehen), sondern um Verwaltungsschulden. Unabhängig davon stellen Leasingverbindlichkeiten Leistungsverpflichtungen für die Gemeinden dar und sind daher bei einer allfälligen Finanzlagenberechnung entsprechend zu

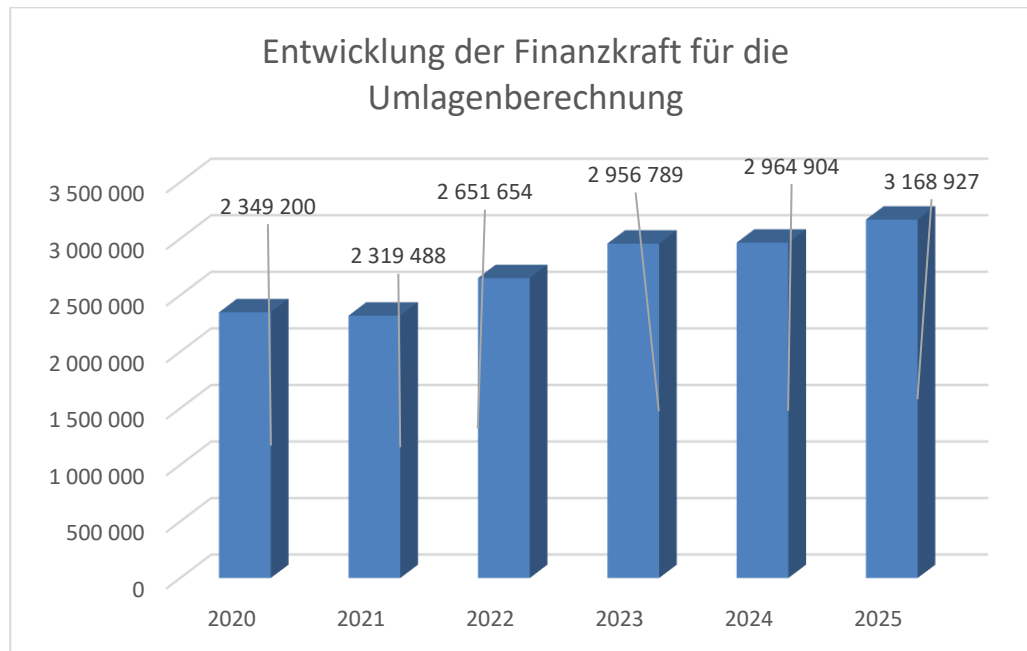
## Entwicklung der Haftungen



### Erläuterung:

Eine Gemeinde darf Bürgschaften und sonstige Haftungen nur übernehmen, wenn hierfür ein besonderes Interesse der Gemeinde gegeben ist, der Schuldner nachweist, dass eine ordnungsgemäße Verzinsung und Tilgung gesichert ist, die Haftungen befristet sind, der Betrag, für den haftet wird, ziffernmäßig bestimmt ist und die Gemeinde den daraus folgenden Zahlungsverpflichtungen nachkommen kann (vgl. § 78 Abs. 1 NÖ Gemeindeordnung 1973).

## Entwicklung der Finanzkraft für die Umlagenberechnung



### Erläuterung:

Die Finanzkraft einer Gemeinde wird aus den

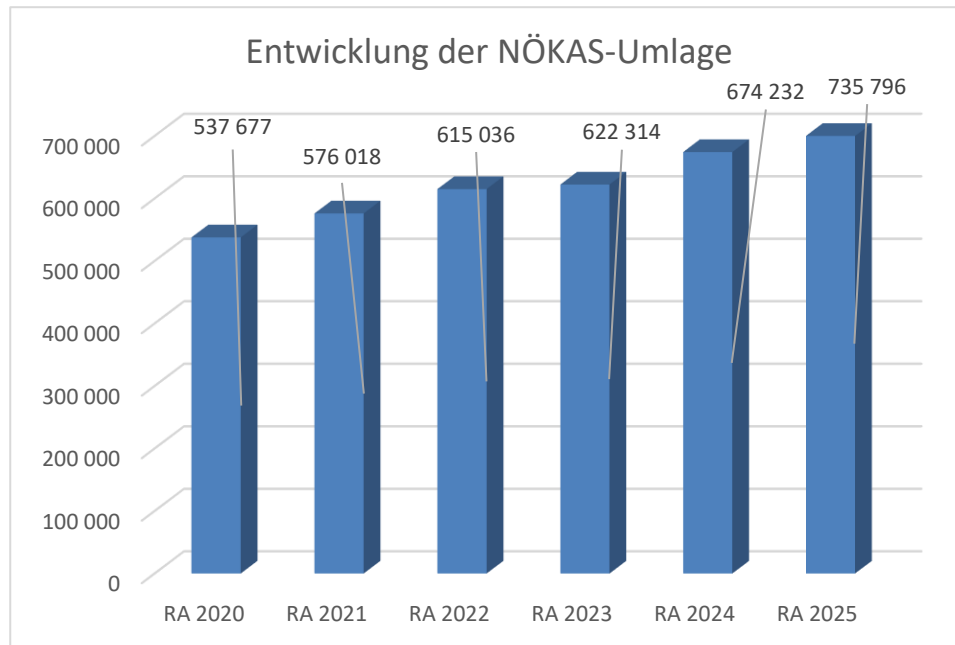
- Erträgen der ausschließlichen Gemeindeabgaben ohne die Gebühren für die Benützung von Gemeindeeinrichtungen und -anlagen und ohne die Interessentenbeiträge von Grundstückseigentümern und Anrainern und
- Ertragsanteilen an den gemeinschaftlichen Bundesabgaben ohne Spielbankenabgabe

ermittelt.

Basis für die Ermittlung der Finanzkraft sind die tatsächlichen Beträge aufgrund der Rechnungsabschlüsse.

Die Darstellung der Entwicklung der Finanzkraft für die Umlagenberechnung hat insbesondere auf die Beitragsleistung der Gemeinden zum NÖ Krankenanstaltensprengel (NÖKAS) und zur Sozialumlage Auswirkungen. Eine Erhöhung oder Reduktion/Verminderung der Finanzkraft wirkt sich unmittelbar auf die Beitragsleistung aus.

## Entwicklung der NÖKAS-Umlage

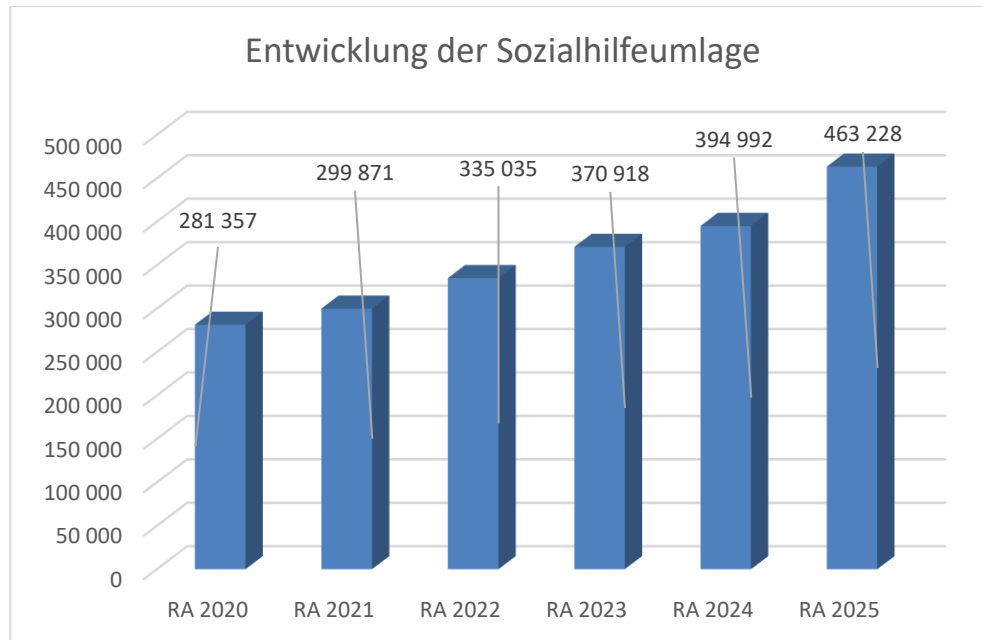


### Erläuterung:

Das Landesgebiet ist Beitragsbezirk und Krankenanstaltensprengel für alle öffentlichen Krankenanstalten in Niederösterreich. Beitragsbezirk und Krankenanstaltensprengel sind ein Gemeindeverband. Dem Gemeindeverband gehören alle Gemeinden Niederösterreichs an. Der Gemeindeverband ist juristische Person, er hat seinen Sitz am Sitz der Landesregierung und trägt die Bezeichnung "NÖ Krankenanstaltensprengel" (§ 61 Abs. 1 NÖ Krankenanstaltengesetz - NÖ KAG).

Die Gemeinden haben an den NÖ Krankenanstaltensprengel monatliche Beiträge zu leisten. Berechnungsgrundlage bilden dabei die Volkszahl und die Finanzkraft der Gemeinden. Steigerungen bei der Volkszahl und bei der Finanzkraft führen daher zu höheren Beitragsleistungen bei den Gemeinden. Diese monatlichen Beiträge werden von den der Gemeinde gebührenden monatlichen Vorschüssen auf die Ertragsanteile an den gemeinschaftlichen Bundesabgaben einbehalten.

## Entwicklung der Sozialhilfeumlage



### Erläuterung:

Die Gemeinden haben jährlich einen Beitrag zu den vom Land zu tragenden Kosten der Sozialhilfe, die nicht durch Kostenbeitrags- und Ersatzleistungen oder durch sonstige für Zwecke der Sozialhilfe bestimmte Zuschüsse gedeckt sind, in der Höhe von 50 % an das Land zu entrichten (§ 44 NÖ Sozialhilfe-Ausführungsgesetz – NÖ SAG).

Die Leistungen für die Sozialhilfe-Umlage werden von der Landesregierung auf die einzelnen Gemeinden nach ihrer Finanzkraft (Finanzkraft für die Umlagenberechnung) aufgeteilt.

Diese monatlichen Beiträge werden von den der Gemeinde gebührenden monatlichen Vorschüsse auf die Ertragsanteile an den gemeinschaftlichen Bundesabgaben einbehalten.



Nachweis der liquiden Mittel (Kassenbestand)



ZW	Code	Konto	Bezeichnung	IBAN	Stand 31.12.2024	Einzahlungen 2025	Auszahlungen 2025	Stand 31.12.2025	Auszug Nr.	Datum
5	1151	200004	Nebenkassa		0,00	3 735,62	3 735,62	0,00		
3	1151	200003	Hauptkassa		2 949,83	17 733,25	18 297,44	2 385,64		
			<b>Bar</b>		<b>2 949,83</b>	<b>21 468,87</b>	<b>22 033,06</b>	<b>2 385,64</b>		
4	1151	210004	Raika Giro	AT11 3290 6000 0060 0247	-284 432,41	8 854 410,51	7 010 816,19	1 559 161,91	244	31.12.2025
			<b>Bankkonto</b>		<b>-284 432,41</b>	<b>8 854 410,51</b>	<b>7 010 816,19</b>	<b>1 559 161,91</b>		
2	1151	906000	Verrechnung		0,00	2 606 612,45	2 606 612,45	0,00	0	
			<b>Verrechnung</b>		<b>0,00</b>	<b>2 606 612,45</b>	<b>2 606 612,45</b>	<b>0,00</b>		
10	1152	294010	Abfertigungsrücklage	AT93 5300 0081 5500 5158	29 217,12	339,85	84,96	29 472,01		
			<b>Zahlungsmittelreserve</b>		<b>29 217,12</b>	<b>339,85</b>	<b>84,96</b>	<b>29 472,01</b>		
			<b>Gesamtsumme</b>		<b>-252 265,46</b>	<b>11 482 831,68</b>	<b>9 639 546,66</b>	<b>1 591 019,56</b>		

		Stand 31.12.2024	Stand 31.12.2025	Veränderung
<b>1151</b>	<b>Kassa, Bankguthaben, Schecks</b>	<b>-281 482,58</b>	<b>1 561 547,55</b>	<b>1 843 030,13</b>
<b>1152</b>	<b>Zahlungsmittelreserven</b>	<b>29 217,12</b>	<b>29 472,01</b>	<b>254,89</b>
	<b>Zahlungsmittelreserven für zweckgebundene Haushaltsrücklagen</b>	<b>29 217,12</b>	<b>29 472,01</b>	<b>254,89</b>
	294010 ZW Rücklage Abfertigung	29 217,12	29 472,01	254,89
<b>B.III</b>	<b>Gesamtsumme liquide Mittel</b>	<b>-252 265,46</b>	<b>1 591 019,56</b>	<b>1 843 285,02</b>

Der vorliegende Rechnungsabschluss enthält alle im Rechnungszeitraum erfolgten Gebarungen. Er stimmt mit den Belegen und Aufzeichnungen in den Rechnungsbüchern überein. Die ausgewiesenen buchmäßigen Bestände stimmen mit den tatsächlich vorhandenen Bargeldbeständen und Bankbeständen überein.

Die Bürgermeisterin

Die Kassenverwalterin

\_\_\_\_\_  
Lisa Schallauer

\_\_\_\_\_  
Schwarzl Maria

Der vorliegende Rechnungsabschluss wurde vom Prüfungsausschuss überprüft. Er ist sachlich und rechnerisch richtig.

Der Vorsitzende

Die Mitglieder



Ergebnishaushalt Gesamt 1. Ebene (Anlage 1a)  
- interne Vergütungen enthalten



MVAG	Mittelverwendungs- und aufbringungsgruppen (1. Ebene)	RA 2025	VA 2025	RA - VA
211	Erträge aus der operativen Verwaltungstätigkeit	5 208 194,05	5 143 100,00	65 094,05
212	Erträge aus Transfers	1 489 876,13	1 438 100,00	51 776,13
213	Finanzerträge	5 535,55	7 600,00	-2 064,45
<b>21</b>	<b>Summe Erträge</b>	<b>6 703 605,73</b>	<b>6 588 800,00</b>	<b>114 805,73</b>
221	Personalaufwand	934 550,59	893 800,00	40 750,59
222	Sachaufwand	3 049 900,45	2 891 800,00	158 100,45
223	Transferaufwand	1 991 604,28	1 986 400,00	5 204,28
224	Finanzaufwand	305 726,87	338 500,00	-32 773,13
<b>22</b>	<b>Summe Aufwendungen</b>	<b>6 281 782,19</b>	<b>6 110 500,00</b>	<b>171 282,19</b>
<b>SA0</b>	<b>Saldo (0) Nettoergebnis (21 - 22)</b>	<b>421 823,54</b>	<b>478 300,00</b>	<b>-56 476,46</b>
230	Entnahmen von Haushaltsrücklagen	0,00	0,00	0,00
240	Zuweisungen an Haushaltsrücklagen	132 325,75	2 000,00	130 325,75
<b>SA01</b>	<b>Saldo (01) Haushaltsrücklagen (230 - 240)</b>	<b>-132 325,75</b>	<b>-2 000,00</b>	<b>-130 325,75</b>
<b>SA00</b>	<b>Saldo (00) Nettoergebnis nach Haushaltsrücklagen (Saldo 0 + Saldo 01)</b>	<b>289 497,79</b>	<b>476 300,00</b>	<b>-186 802,21</b>



Finanzierungshaushalt Gesamt 1. Ebene (Anlage 1b)  
- interne Vergütungen enthalten



MVAG	Mittelverwendungs- und aufbringungsgruppen (1. Ebene)	RA 2025	VA 2025	RA - VA
<b>OPERATIVE GEBARUNG</b>				
311	Einzahlungen aus operativer Verwaltungstätigkeit	4 504 426,81	4 367 900,00	136 526,81
312	Einzahlungen aus Transfers	1 016 383,46	1 096 800,00	-80 416,54
313	Einzahlungen aus Finanzerträgen	5 535,55	7 600,00	-2 064,45
<b>31</b>	<b>Summe Einzahlungen operative Gebarung</b>	<b>5 526 345,82</b>	<b>5 472 300,00</b>	<b>54 045,82</b>
321	Auszahlungen aus Personalaufwand	927 257,95	884 800,00	42 457,95
322	Auszahlungen aus Sachaufwand	900 012,10	803 100,00	96 912,10
323	Auszahlungen aus Transfers	1 900 204,28	1 885 000,00	15 204,28
324	Auszahlungen aus Finanzaufwand	305 726,80	338 500,00	-32 773,20
<b>32</b>	<b>Summe Auszahlungen operative Gebarung</b>	<b>4 033 201,13</b>	<b>3 911 400,00</b>	<b>121 801,13</b>
<b>SA1</b>	<b>Saldo (1) Geldfluss aus der operativen Gebarung (31 – 32)</b>	<b>1 493 144,69</b>	<b>1 560 900,00</b>	<b>-67 755,31</b>
<b>INVESTIVE GEBARUNG</b>				
331	Einzahlungen aus der Investitionstätigkeit	11 049,74	210 600,00	-199 550,26
332	Einzahlungen aus der Rückzahlung von Darlehen sowie gewährten Vorschüssen	11 200,00	11 200,00	0,00
333	Einzahlungen aus Kapitaltransfers	1 747 738,40	1 984 600,00	-236 861,60
<b>33</b>	<b>Summe Einzahlungen investive Gebarung</b>	<b>1 769 988,14</b>	<b>2 206 400,00</b>	<b>-436 411,86</b>
341	Auszahlungen aus der Investitionstätigkeit	2 582 625,06	4 394 300,00	-1 811 674,94
342	Auszahlungen aus der Gewährung von Darlehen sowie gewährten Vorschüssen	0,00	0,00	0,00
343	Auszahlungen aus Kapitaltransfers	91 400,00	101 400,00	-10 000,00
<b>34</b>	<b>Summe Auszahlungen investive Gebarung</b>	<b>2 674 025,06</b>	<b>4 495 700,00</b>	<b>-1 821 674,94</b>
<b>SA2</b>	<b>Saldo (2) Geldfluss aus der investiven Gebarung (33 – 34)</b>	<b>-904 036,92</b>	<b>-2 289 300,00</b>	<b>1 385 263,08</b>
<b>SA3</b>	<b>Saldo (3) Nettofinanzierungssaldo (Saldo 1 + Saldo 2)</b>	<b>589 107,77</b>	<b>-728 400,00</b>	<b>1 317 507,77</b>

MVAG	Mittelverwendungs- und aufbringungsgruppen (1. Ebene)	RA 2025	VA 2025	RA - VA
<b>FINANZIERUNGSTÄTIGKEIT</b>				
351	Einzahlungen aus der Aufnahme von Finanzschulden	2 381 000,00	2 381 000,00	0,00
353	Einzahlungen infolge eines Kapitaltausches bei derivativen Finanzinstrumenten mit Grundgeschäft	0,00	0,00	0,00
355	Einzahlungen aus dem Abgang von Finanzinstrumenten	0,00	0,00	0,00
<b>35</b>	<b>Summe Einzahlungen aus der Finanzierungstätigkeit</b>	<b>2 381 000,00</b>	<b>2 381 000,00</b>	<b>0,00</b>
361	Auszahlungen aus der Tilgung von Finanzschulden	1 231 784,99	1 231 200,00	584,99
363	Auszahlungen infolge eines Kapitaltausches bei derivativen Finanzinstrumenten mit Grundgeschäft	0,00	0,00	0,00
365	Auszahlungen für den Erwerb von Finanzinstrumenten	0,00	0,00	0,00
<b>36</b>	<b>Summe Auszahlungen aus der Finanzierungstätigkeit</b>	<b>1 231 784,99</b>	<b>1 231 200,00</b>	<b>584,99</b>
<b>SA4</b>	<b>Saldo (4) Geldfluss aus der Finanzierungstätigkeit (35 – 36)</b>	<b>1 149 215,01</b>	<b>1 149 800,00</b>	<b>-584,99</b>
<b>SA5</b>	<b>Saldo (5) Geldfluss aus der voranschlagswirksamen Gebarung (Saldo 3 + Saldo 4)</b>	<b>1 738 322,78</b>	<b>421 400,00</b>	<b>1 316 922,78</b>
411	Einzahlungen aus nicht voranschlagswirksamen Forderungen	477 729,84		
412	Einzahlungen aus nicht voranschlagswirksamen Verbindlichkeiten	1 327 767,88		
413 <sup>1</sup>	Einzahlungen aus der Aufnahme von zur Kassenstärkung eingegangenen Geldverbindlichkeiten (Barvorlagen)	0,00		
<b>41</b>	<b>Summe Einzahlungen aus der nicht voranschlagswirksamen Gebarung</b>	<b>1 805 497,72</b>		
421	Auszahlungen aus nicht voranschlagswirksamen Forderungen	316 251,24		
422	Auszahlungen aus nicht voranschlagswirksamen Verbindlichkeiten	1 384 284,24		
423 <sup>2</sup>	Auszahlungen zur Tilgung von zur Kassenstärkung eingegangenen Geldverbindlichkeiten (Barvorlagen)	0,00		
<b>42</b>	<b>Summe Auszahlungen aus der nicht voranschlagswirksamen Gebarung</b>	<b>1 700 535,48</b>		
<b>SA6 <sup>2</sup></b>	<b>Saldo (6) Geldfluss aus der nicht voranschlagswirksamen Gebarung (41 - 42)</b>	<b>104 962,24</b>		
<b>SA7 <sup>2</sup></b>	<b>Saldo (7) Veränderung an Zahlungsmitteln (Saldo 5 + Saldo 6)</b>	<b>1 843 285,02</b>		
<b>Verprobung</b>	<b>Veränderung der Summe der Zahlungsmittel (C - D) - (A - B)</b>	<b>1 843 285,02</b>		
<b>A</b>	<b>Anfangsbestand liquide Mittel (115 zum 31.12.2024)</b>	<b>-252 265,46</b>		
<b>B</b>	<b>Anfangsbestand kurzfristige Finanzschulden aus überzogenen Konten bei Kreditinstituten (1511/UK 21 zum 31.12.2024)</b>	<b>0,00</b>		
<b>C</b>	<b>Endbestand liquide Mittel (115 zum 31.12.2025)</b>	<b>1 591 019,56</b>		
<b>D</b>	<b>Endbestand kurzfristige Finanzschulden aus überzogenen Konten bei Kreditinstituten (1511/UK 21 zum 31.12.2025)</b>	<b>0,00</b>		
	*) davon Zahlungsmittelreserven (1152 zum 31.12.2025)	29 472,01		

1) Die Summen der MVAG 413 und 423 ergeben am Jahresende nur dann null, sofern die zur Kassenstärkung eingegangenen Geldverbindlichkeiten (Barvorlagen) innerhalb desselben Finanzjahres getilgt wurden. Eine Differenz zw. Ein- und Auszahlungen (MVAG 4130 bzw. 4230) kann nur deshalb entstehen, weil eine Tilgung nicht innerhalb desselben Finanzjahres erfolgt ist. Die nicht innerhalb desselben Finanzjahres getilgten Kassenstärker sind als Finanzschulden auf die entsprechenden Konten bzw. Gruppen in der Vermögensrechnung umzubuchen.

2) Der Geldfluss aus der nicht voranschlagswirksamen Gebarung (SA6) und die Veränderung an Zahlungsmitteln (SA7) werden im Rechnungsabschluss in den Detailnachweisen und Bereichsbudgets nicht ausgewiesen, sondern nur auf Ebene des Gesamthaushalts.

Ergebnishaushalt Gesamt 1. und 2. Ebene (Anlage 1a)  
- interne Vergütungen enthalten



MVAG	Mittelverwendungs- und aufbringungsgruppen (1. und 2. Ebene)	RA 2025	VA 2025	RA - VA
<b>211</b>	<b>Erträge aus der operativen Verwaltungstätigkeit</b>	<b>5 208 194,05</b>	<b>5 143 100,00</b>	<b>65 094,05</b>
2111	Erträge aus eigenen Abgaben	1 084 611,06	982 500,00	102 111,06
2112	Erträge aus Ertragsanteilen	2 290 152,82	2 267 000,00	23 152,82
2113	Erträge aus Gebühren	595 729,09	606 300,00	-10 570,91
2114	Erträge aus Leistungen	114 118,59	131 100,00	-16 981,41
2115	Erträge aus Besitz und wirtschaftlicher Tätigkeit	47 370,33	73 100,00	-25 729,67
2116	Erträge aus Veräußerung und sonstige Erträge	1 063 911,23	1 072 100,00	-8 188,77
2117	Nicht finanzierungswirksame operative Erträge	12 300,93	11 000,00	1 300,93
<b>212</b>	<b>Erträge aus Transfers</b>	<b>1 489 876,13</b>	<b>1 438 100,00</b>	<b>51 776,13</b>
2121	Transferertrag von Trägern des öffentlichen Rechts	1 003 971,37	1 088 100,00	-84 128,63
2122	Transferertrag von Beteiligungen	0,00	0,00	0,00
2123	Transferertrag von Unternehmen (mit Finanzunternehmen)	0,00	0,00	0,00
2124	Transferertrag von Haushalten und Organisationen ohne Erwerbscharakter	12 412,09	8 700,00	3 712,09
2125	Transferertrag vom Ausland	0,00	0,00	0,00
2126	Investitions- und Tilgungszuschüsse zwischen Unternehmungen und Betrieben der Gebietskörperschaft und der Gebietskörperschaft	0,00	0,00	0,00
2127	Nicht finanzierungswirksamer Transferertrag	473 492,67	341 300,00	132 192,67
<b>213</b>	<b>Finanzerträge</b>	<b>5 535,55</b>	<b>7 600,00</b>	<b>-2 064,45</b>
2131	Erträge aus Zinsen	5 535,55	7 600,00	-2 064,45
2132	Erträge aus Zinsen aus derivativen Finanzinstrumenten mit und ohne Grundgeschäft	0,00	0,00	0,00
2133	Erträge aus Gewinnentnahmen von marktbestimmten Betrieben	0,00	0,00	0,00
2134	Sonstige Finanzerträge	0,00	0,00	0,00
2135	Erträge aus Dividenden/Gewinnausschüttungen	0,00	0,00	0,00
2136	Sonstige nicht finanzierungswirksame Finanzerträge	0,00	0,00	0,00
<b>21</b>	<b>Summe Erträge</b>	<b>6 703 605,73</b>	<b>6 588 800,00</b>	<b>114 805,73</b>
<b>221</b>	<b>Personalaufwand</b>	<b>934 550,59</b>	<b>893 800,00</b>	<b>40 750,59</b>
2211	Personalaufwand (Bezüge, Nebengebühren, Mehrleistungen)	722 730,38	676 000,00	46 730,38
2212	Gesetzlicher und freiwilliger Sozialaufwand	202 527,57	206 800,00	-4 272,43
2213	Sonstiger Personalaufwand	2 000,00	2 000,00	0,00
2214	Nicht finanzierungswirksamer Personalaufwand	7 292,64	9 000,00	-1 707,36
<b>222</b>	<b>Sachaufwand</b>	<b>3 049 900,45</b>	<b>2 891 800,00</b>	<b>158 100,45</b>
2221	Gebrauchs- und Verbrauchsgüter, Handelswaren	115 716,41	113 100,00	2 616,41
2222	Verwaltungs- und Betriebsaufwand	213 016,36	202 100,00	10 916,36
2223	Leasing- und Mietaufwand	74 054,22	66 800,00	7 254,22
2224	Instandhaltung	129 815,48	85 100,00	44 715,48
2225	Sonstiger Sachaufwand	1 106 661,07	1 100 200,00	6 461,07
2226	Nicht finanzierungswirksamer Sachaufwand	1 410 636,91	1 324 500,00	86 136,91

MVAG	Mittelverwendungs- und aufbringungsgruppen (1. und 2. Ebene)	RA 2025	VA 2025	RA - VA
<b>223</b>	<b>Transferaufwand</b>	<b>1 991 604,28</b>	<b>1 986 400,00</b>	<b>5 204,28</b>
2231	Transferaufwand an Träger des öffentlichen Rechts	1 811 022,39	1 792 800,00	18 222,39
2232	Transferaufwand an Beteiligungen	9 686,71	10 700,00	-1 013,29
2233	Transferaufwand an Unternehmen (mit Finanzunternehmen)	18 127,54	28 700,00	-10 572,46
2234	Transferaufwand an Haushalte und Organisationen ohne Erwerbscharakter	152 767,64	154 200,00	-1 432,36
2235	Transferaufwand an das Ausland	0,00	0,00	0,00
2236	Investitions- und Tilgungszuschüsse zwischen Unternehmungen und Betrieben der Gebietskörperschaft und der Gebietskörperschaft	0,00	0,00	0,00
2237	Nicht finanzierungswirksamer Transferaufwand	0,00	0,00	0,00
<b>224</b>	<b>Finanzaufwand</b>	<b>305 726,87</b>	<b>338 500,00</b>	<b>-32 773,13</b>
2241	Aufwendungen für Zinsen	304 330,81	337 600,00	-33 269,19
2242	Zinsen und sonstige Aufwendungen aus derivativen Finanzinstrumenten mit und ohne Grundgeschäft	0,00	0,00	0,00
2243	Gewinnentnahmen von Unternehmungen und marktbestimmten Betrieben der Gebietskörperschaft (innerhalb der Gebietskörperschaft)	0,00	0,00	0,00
2244	Sonstiger Finanzaufwand	1 396,06	900,00	496,06
2245	Nicht finanzierungswirksamer Finanzaufwand	0,00	0,00	0,00
<b>22</b>	<b>Summe Aufwendungen</b>	<b>6 281 782,19</b>	<b>6 110 500,00</b>	<b>171 282,19</b>
<b>SA0</b>	<b>Saldo (0) Nettoergebnis (21 - 22)</b>	<b>421 823,54</b>	<b>478 300,00</b>	<b>-56 476,46</b>
<b>230</b>	<b>Entnahmen von Haushaltsrücklagen</b>	<b>0,00</b>	<b>0,00</b>	<b>0,00</b>
2301	Entnahmen von Haushaltsrücklagen	0,00	0,00	0,00
<b>240</b>	<b>Zuweisungen an Haushaltsrücklagen</b>	<b>132 325,75</b>	<b>2 000,00</b>	<b>130 325,75</b>
2401	Zuweisungen an Haushaltsrücklagen	132 325,75	2 000,00	130 325,75
<b>SA01</b>	<b>Saldo (01) Haushaltsrücklagen (230 - 240)</b>	<b>-132 325,75</b>	<b>-2 000,00</b>	<b>-130 325,75</b>
<b>SA00</b>	<b>Saldo (00) Nettoergebnis nach Haushaltsrücklagen (Saldo 0 + Saldo 01)</b>	<b>289 497,79</b>	<b>476 300,00</b>	<b>-186 802,21</b>

Finanzierungshaushalt Gesamt 1. und 2. Ebene (Anlage 1b)  
- interne Vergütungen enthalten



MVAG	Mittelverwendungs- und aufbringungsgruppen (1. und 2. Ebene)	RA 2025	VA 2025	RA - VA
<b>311</b>	<b>Einzahlungen aus operativer Verwaltungstätigkeit</b>	<b>4 504 426,81</b>	<b>4 367 900,00</b>	<b>136 526,81</b>
3111	Einzahlungen aus eigenen Abgaben	1 161 938,90	982 500,00	179 438,90
3112	Einzahlungen aus Ertragsanteilen	2 290 152,82	2 267 000,00	23 152,82
3113	Einzahlungen aus Gebühren	592 052,88	606 300,00	-14 247,12
3114	Einzahlungen aus Leistungen	116 491,65	131 100,00	-14 608,35
3115	Einzahlungen aus Besitz und wirtschaftlicher Tätigkeit	47 100,33	73 100,00	-25 999,67
3116	Einzahlungen aus Veräußerung von geringwertigen Wirtschaftsgütern (GWG) und sonstige Einzahlungen	296 690,23	307 900,00	-11 209,77
<b>312</b>	<b>Einzahlungen aus Transfers</b>	<b>1 016 383,46</b>	<b>1 096 800,00</b>	<b>-80 416,54</b>
3121	Transferzahlungen von Trägern des öffentlichen Rechts	1 003 971,37	1 088 100,00	-84 128,63
3122	Transferzahlungen von Beteiligungen	0,00	0,00	0,00
3123	Transferzahlungen von Unternehmen (inkl. Finanzunternehmen)	0,00	0,00	0,00
3124	Transferzahlungen von Haushalten und Organisationen ohne Erwerbscharakter	12 412,09	8 700,00	3 712,09
3125	Transferzahlungen vom Ausland	0,00	0,00	0,00
3126	Investitions- und Tilgungszuschüsse zwischen Unternehmungen und Betrieben der Gebietskörperschaft und der Gebietskörperschaft	0,00	0,00	0,00
<b>313</b>	<b>Einzahlungen aus Finanzerträgen</b>	<b>5 535,55</b>	<b>7 600,00</b>	<b>-2 064,45</b>
3131	Einzahlungen aus Zinserträgen	5 535,55	7 600,00	-2 064,45
3132	Einzahlungen aus Zinsen aus derivativen Finanzinstrumenten mit und ohne Grundgeschäft	0,00	0,00	0,00
3133	Einzahlungen aus Gewinnentnahmen von marktbestimmten Betrieben	0,00	0,00	0,00
3134	Sonstige Einzahlungen aus Finanzerträgen	0,00	0,00	0,00
3135	Einzahlungen aus Dividenden/Gewinnausschüttungen	0,00	0,00	0,00
<b>31</b>	<b>Summe Einzahlungen operative Gebarung</b>	<b>5 526 345,82</b>	<b>5 472 300,00</b>	<b>54 045,82</b>
<b>321</b>	<b>Auszahlungen aus Personalaufwand</b>	<b>927 257,95</b>	<b>884 800,00</b>	<b>42 457,95</b>
3211	Auszahlungen für Personalaufwand (Bezüge, Nebengebühren, und Mehrleistungsvergütungen)	722 730,38	676 000,00	46 730,38
3212	Auszahlungen für gesetzliche und freiwillige Sozialaufwendungen	202 527,57	206 800,00	-4 272,43
3213	Auszahlungen aus sonstigem Personalaufwand	2 000,00	2 000,00	0,00
<b>322</b>	<b>Auszahlungen aus Sachaufwand</b>	<b>900 012,10</b>	<b>803 100,00</b>	<b>96 912,10</b>
3221	Auszahlungen für Gebrauchs- und Verbrauchsgüter, Handelswaren	115 675,89	113 100,00	2 575,89
3222	Auszahlungen für Verwaltungs- und Betriebsaufwand	224 683,95	202 100,00	22 583,95
3223	Auszahlungen für Leasing- und Mietaufwand	74 054,22	66 800,00	7 254,22
3224	Auszahlungen für Instandhaltung	130 407,23	85 100,00	45 307,23
3225	Sonstige Auszahlungen aus Sachaufwand	355 190,81	336 000,00	19 190,81
3226	Auszahlungen aus der Inanspruchnahme von Haftungen	0,00	0,00	0,00
<b>323</b>	<b>Auszahlungen aus Transfers</b>	<b>1 900 204,28</b>	<b>1 885 000,00</b>	<b>15 204,28</b>
3231	Transferzahlungen an Träger des öffentlichen Rechts	1 719 622,39	1 701 400,00	18 222,39
3232	Transferzahlungen an Beteiligungen	9 686,71	10 700,00	-1 013,29

MVAG	Mittelverwendungs- und aufbringungsgruppen (1. und 2. Ebene)	RA 2025	VA 2025	RA - VA
3233	Transferzahlungen an Unternehmen (inkl. Finanzunternehmen)	18 127,54	18 700,00	-572,46
3234	Transferzahlungen an Haushalte und Organisationen ohne Erwerbscharakter	152 767,64	154 200,00	-1 432,36
3235	Transferzahlungen an das Ausland	0,00	0,00	0,00
3236	Investitions- und Tilgungszuschüsse zwischen Unternehmungen und Betrieben der Gebietskörperschaft und der Gebietskörperschaft	0,00	0,00	0,00
<b>324</b>	<b>Auszahlungen aus Finanzaufwand</b>	<b>305 726,80</b>	<b>338 500,00</b>	<b>-32 773,20</b>
3241	Auszahlungen für Zinsen	304 330,81	337 600,00	-33 269,19
3242	Auszahlungen für Zinsen aus derivativen Finanzinstrumenten mit und ohne Grundgeschäft	0,00	0,00	0,00
3243	Auszahlungen aus Gewinnentnahmen von marktbestimmten Betrieben	0,00	0,00	0,00
3244	Sonstige Auszahlungen aus Finanzaufwendungen	1 395,99	900,00	495,99
<b>32</b>	<b>Summe Auszahlungen operative Gebarung</b>	<b>4 033 201,13</b>	<b>3 911 400,00</b>	<b>121 801,13</b>
<b>SA1</b>	<b>Saldo (1) Geldfluss aus der operativen Gebarung (31 – 32)</b>	<b>1 493 144,69</b>	<b>1 560 900,00</b>	<b>-67 755,31</b>
<b>331</b>	<b>Einzahlungen aus der Investitionstätigkeit</b>	<b>11 049,74</b>	<b>210 600,00</b>	<b>-199 550,26</b>
3311	Einzahlungen aus der Veräußerung von immateriellem Vermögen	0,00	0,00	0,00
3312	Einzahlungen aus der Veräußerung von Grundstücken und Grundstückeinrichtungen	11 049,74	210 600,00	-199 550,26
3313	Einzahlungen aus der Veräußerung von Gebäuden und Bauten	0,00	0,00	0,00
3314	Einzahlungen aus der Veräußerung von technischen Anlagen, Fahrzeugen und Maschinen	0,00	0,00	0,00
3315	Einzahlungen aus der Veräußerung von Amts-, Betriebs- und Geschäftsausstattung	0,00	0,00	0,00
3316	Einzahlungen aus der Veräußerung von Kulturgütern	0,00	0,00	0,00
3317	Einzahlungen aus der Veräußerung von Beteiligungen	0,00	0,00	0,00
3318	Einzahlungen aus der Veräußerung von kofinanzierten Schutzbauten	0,00	0,00	0,00
<b>332</b>	<b>Einzahlungen aus der Rückzahlung von Darlehen sowie gewährten Vorschüssen</b>	<b>11 200,00</b>	<b>11 200,00</b>	<b>0,00</b>
3321	Einzahlungen aus Darlehen an Träger des öffentlichen Rechts	11 200,00	11 200,00	0,00
3322	Einzahlungen aus Darlehen an Beteiligungen	0,00	0,00	0,00
3323	Einzahlungen aus Darlehen an Unternehmen und Haushalte	0,00	0,00	0,00
3325	Einzahlungen aus Vorschüssen und Anzahlungen	0,00	0,00	0,00
<b>333</b>	<b>Einzahlungen aus Kapitaltransfers</b>	<b>1 747 738,40</b>	<b>1 984 600,00</b>	<b>-236 861,60</b>
3331	Kapitaltransferzahlungen von Trägern des öffentlichen Rechts	1 009 471,98	1 216 400,00	-206 928,02
3332	Kapitaltransferzahlungen von Beteiligungen	0,00	0,00	0,00
3333	Kapitaltransferzahlungen von Unternehmen	365 695,85	365 700,00	-4,15
3334	Kapitaltransferzahlungen von Haushalten und Organisationen ohne Erwerbscharakter	372 570,57	402 500,00	-29 929,43
3335	Kapitaltransferzahlungen vom Ausland	0,00	0,00	0,00
<b>33</b>	<b>Summe Einzahlungen investive Gebarung</b>	<b>1 769 988,14</b>	<b>2 206 400,00</b>	<b>-436 411,86</b>
<b>341</b>	<b>Auszahlungen aus der Investitionstätigkeit</b>	<b>2 582 625,06</b>	<b>4 394 300,00</b>	<b>-1 811 674,94</b>
3411	Auszahlungen für den Erwerb von immateriellem Vermögen	14 122,64	55 000,00	-40 877,36

MVAG	Mittelverwendungs- und aufbringungsgruppen (1. und 2. Ebene)	RA 2025	VA 2025	RA - VA
3412	Auszahlungen für den Erwerb von Grundstücken und Grundstückseinrichtungen	1 398 447,83	2 987 700,00	-1 589 252,17
3413	Auszahlungen für den Erwerb von Gebäuden und Bauten	592 722,97	780 500,00	-187 777,03
3414	Auszahlungen für den Erwerb von technischen Anlagen, Fahrzeugen und Maschinen	543 082,35	550 900,00	-7 817,65
3415	Auszahlungen für den Erwerb von Amts-, Betriebs- und Geschäftsausstattung	34 249,27	20 200,00	14 049,27
3416	Auszahlungen für den Erwerb von Kulturgütern	0,00	0,00	0,00
3417	Auszahlungen für den Erwerb von Beteiligungen	0,00	0,00	0,00
3418	Auszahlungen für den Erwerb von kofinanzierten Schutzbauten	0,00	0,00	0,00
<b>342</b>	<b>Auszahlungen aus der Gewährung von Darlehen sowie gewährten Vorschüssen</b>	<b>0,00</b>	<b>0,00</b>	<b>0,00</b>
3421	Auszahlungen von Darlehen an Träger des öffentlichen Rechts	0,00	0,00	0,00
3422	Auszahlungen von Darlehen an Beteiligungen	0,00	0,00	0,00
3423	Auszahlungen von Darlehen an Unternehmen und Haushalte	0,00	0,00	0,00
3425	Auszahlungen von Vorschüssen und Anzahlungen	0,00	0,00	0,00
<b>343</b>	<b>Auszahlungen aus Kapitaltransfers</b>	<b>91 400,00</b>	<b>101 400,00</b>	<b>-10 000,00</b>
3431	Kapitaltransferzahlungen an Träger des öffentlichen Rechts	91 400,00	91 400,00	0,00
3432	Kapitaltransferzahlungen an Beteiligungen	0,00	0,00	0,00
3433	Kapitaltransferzahlungen an Unternehmen (Finanzunternehmen)	0,00	10 000,00	-10 000,00
3434	Kapitaltransferzahlungen an Haushalte und Organisationen ohne Erwerbscharakter	0,00	0,00	0,00
3435	Kapitaltransferzahlungen an das Ausland	0,00	0,00	0,00
<b>34</b>	<b>Summe Auszahlungen investive Gebarung</b>	<b>2 674 025,06</b>	<b>4 495 700,00</b>	<b>-1 821 674,94</b>
<b>SA2</b>	<b>Saldo (2) Geldfluss aus der investiven Gebarung (33 – 34)</b>	<b>-904 036,92</b>	<b>-2 289 300,00</b>	<b>1 385 263,08</b>
<b>SA3</b>	<b>Saldo (3) Nettofinanzierungssaldo (Saldo 1 + Saldo 2)</b>	<b>589 107,77</b>	<b>-728 400,00</b>	<b>1 317 507,77</b>
<b>351</b>	<b>Einzahlungen aus der Aufnahme von Finanzschulden</b>	<b>2 381 000,00</b>	<b>2 381 000,00</b>	<b>0,00</b>
3511	Einzahlungen aus empfangenen Darlehen von öffentlichen Körperschaften und Rechtsträgern	0,00	0,00	0,00
3512	Einzahlungen aus empfangenen Darlehen von Beteiligungen	0,00	0,00	0,00
3513	Einzahlungen aus empfangenen Darlehen von Unternehmen und privaten Haushalten	0,00	0,00	0,00
3514	Einzahlungen aus Finanzschulden (Finanzunternehmen)	2 381 000,00	2 381 000,00	0,00
3515	Einzahlungen aus Aufnahmen von Leasingverbindlichkeiten	0,00	0,00	0,00
<b>353</b>	<b>Einzahlungen infolge eines Kapitaltausches bei derivativen Finanzinstrumenten mit Grundgeschäft</b>	<b>0,00</b>	<b>0,00</b>	<b>0,00</b>
3530	Einzahlungen infolge eines Kapitaltausches bei derivativen Finanzinstrumenten mit Grundgeschäft	0,00	0,00	0,00
<b>355</b>	<b>Einzahlungen aus dem Abgang von Finanzinstrumenten</b>	<b>0,00</b>	<b>0,00</b>	<b>0,00</b>
3550	Einzahlungen aus dem Abgang von Finanzinstrumenten	0,00	0,00	0,00
<b>35</b>	<b>Summe Einzahlungen aus der Finanzierungstätigkeit</b>	<b>2 381 000,00</b>	<b>2 381 000,00</b>	<b>0,00</b>

MVAG	Mittelverwendungs- und aufbringungsgruppen (1. und 2. Ebene)	RA 2025	VA 2025	RA - VA
<b>361</b>	<b>Auszahlungen aus der Tilgung von Finanzschulden</b>	<b>1 231 784,99</b>	<b>1 231 200,00</b>	<b>584,99</b>
3611	Auszahlungen aus empfangenen Darlehen von öffentlichen Körperschaften und Rechtsträgern	8 000,00	8 000,00	0,00
3612	Auszahlungen aus empfangenen Darlehen von Beteiligungen	0,00	0,00	0,00
3613	Auszahlungen aus empfangenen Darlehen von Unternehmen und privaten Haushalten	0,00	0,00	0,00
3614	Auszahlungen aus Finanzschulden	1 223 784,99	1 223 200,00	584,99
3615	Auszahlungen aus Rückzahlungen von Leasingverbindlichkeiten	0,00	0,00	0,00
<b>363</b>	<b>Auszahlungen infolge eines Kapitaltausches bei derivativen Finanzinstrumenten mit Grundgeschäft</b>	<b>0,00</b>	<b>0,00</b>	<b>0,00</b>
3630	Auszahlungen infolge eines Kapitaltausches bei derivativen Finanzinstrumenten mit Grundgeschäft	0,00	0,00	0,00
<b>365</b>	<b>Auszahlungen für den Erwerb von Finanzinstrumenten</b>	<b>0,00</b>	<b>0,00</b>	<b>0,00</b>
3650	Auszahlungen für den Erwerb von Finanzinstrumenten	0,00	0,00	0,00
<b>36</b>	<b>Summe Auszahlungen aus der Finanzierungstätigkeit</b>	<b>1 231 784,99</b>	<b>1 231 200,00</b>	<b>584,99</b>
<b>SA4</b>	<b>Saldo (4) Geldfluss aus der Finanzierungstätigkeit (35 – 36)</b>	<b>1 149 215,01</b>	<b>1 149 800,00</b>	<b>-584,99</b>
<b>SA5</b>	<b>Saldo (5) Geldfluss aus der voranschlagswirksamen Gebarung (Saldo 3 + Saldo 4)</b>	<b>1 738 322,78</b>	<b>421 400,00</b>	<b>1 316 922,78</b>
<b>411</b>	<b>Einzahlungen aus nicht voranschlagswirksamen Forderungen</b>	<b>477 729,84</b>		
4110	Einzahlungen aus nicht voranschlagswirksamen Forderungen	477 729,84		
<b>412</b>	<b>Einzahlungen aus nicht voranschlagswirksamen Verbindlichkeiten</b>	<b>1 327 767,88</b>		
4120	Einzahlungen aus nicht voranschlagswirksamen Verbindlichkeiten	1 327 767,88		
<b>413<sup>1</sup></b>	<b>Einzahlungen aus der Aufnahme von zur Kassenstärkung eingegangenen Geldverbindlichkeiten (Barvorlagen)</b>	<b>0,00</b>		
4130 <sup>1</sup>	Einzahlungen aus der Aufnahme von zur Kassenstärkung eingegangenen Geldverbindlichkeiten (Barvorlagen)	0,00		
<b>41</b>	<b>Summe Einzahlungen aus der nicht voranschlagswirksamen Gebarung</b>	<b>1 805 497,72</b>		
<b>421</b>	<b>Auszahlungen aus nicht voranschlagswirksamen Forderungen</b>	<b>316 251,24</b>		
4210	Auszahlungen aus nicht voranschlagswirksamen Forderungen	316 251,24		
<b>422</b>	<b>Auszahlungen aus nicht voranschlagswirksamen Verbindlichkeiten</b>	<b>1 384 284,24</b>		
4220	Auszahlungen aus nicht voranschlagswirksamen Verbindlichkeiten	1 384 284,24		
<b>423<sup>2</sup></b>	<b>Auszahlungen zur Tilgung von zur Kassenstärkung eingegangenen Geldverbindlichkeiten (Barvorlagen)</b>	<b>0,00</b>		
4230 <sup>2</sup>	Auszahlungen zur Tilgung von zur Kassenstärkung eingegangenen Geldverbindlichkeiten (Barvorlagen)	0,00		
<b>42</b>	<b>Summe Auszahlungen aus der nicht voranschlagswirksamen Gebarung</b>	<b>1 700 535,48</b>		
<b>SA6<sup>2</sup></b>	<b>Saldo (6) Geldfluss aus der nicht voranschlagswirksamen Gebarung (41 - 42)</b>	<b>104 962,24</b>		
<b>SA7<sup>2</sup></b>	<b>Saldo (7) Veränderung an Zahlungsmitteln (Saldo 5 + Saldo 6)</b>	<b>1 843 285,02</b>		

MVAG	Mittelverwendungs- und aufbringungsgruppen (1. und 2. Ebene)	RA 2025	VA 2025	RA - VA
<b>Verprobung</b>	<b>Veränderung der Summe der Zahlungsmittel (C - D) - (A - B)</b>	<b>1 843 285,02</b>		
<b>A</b>	<b>Anfangsbestand liquide Mittel (115 zum 31.12.2024)</b>	<b>-252 265,46</b>		
<b>B</b>	<b>Anfangsbestand kurzfristige Finanzschulden aus überzogenen Konten bei Kreditinstituten (1511/UK 21 zum 31.12.2024)</b>	<b>0,00</b>		
<b>C</b>	<b>Endbestand liquide Mittel (115 zum 31.12.2025)</b>	<b>1 591 019,56</b>		
<b>D</b>	<b>Endbestand kurzfristige Finanzschulden aus überzogenen Konten bei Kreditinstituten (1511/UK 21 zum 31.12.2025)</b>	<b>0,00</b>		
	*) davon Zahlungsmittelreserven (1152 zum 31.12.2025)	29 472,01		

1) Die Summen der MVAG 413 und 423 ergeben am Jahresende nur dann null, sofern die zur Kassenstärkung eingegangenen Geldverbindlichkeiten (Barvorlagen) innerhalb desselben Finanzjahres getilgt wurden. Eine Differenz zw. Ein- und Auszahlungen (MVAG 4130 bzw. 4230) kann nur deshalb entstehen, weil eine Tilgung nicht innerhalb desselben Finanzjahres erfolgt ist. Die nicht innerhalb desselben Finanzjahres getilgten Kassenstärker sind als Finanzschulden auf die entsprechenden Konten bzw. Gruppen in der Vermögensrechnung umzubuchen.

2) Der Geldfluss aus der nicht voranschlagswirksamen Gebarung (SA6) und die Veränderung an Zahlungsmitteln (SA7) werden im Rechnungsabschluss in den Detailnachweisen und Bereichsbudgets nicht ausgewiesen, sondern nur auf Ebene des Gesamthaushalts.



Ergebnishaushalt Bereichsbudget 1. und 2. Ebene (Anlage 1a)



## Vertretungskörper und allgemeine Verwaltung (Gruppe 0)

MVAG	Mittelverwendungs- und aufbringungsgruppen (1. und 2. Ebene)	RA 2025	VA 2025	RA - VA
<b>211</b>	<b>Erträge aus der operativen Verwaltungstätigkeit</b>	<b>76 338,24</b>	<b>67 100,00</b>	<b>9 238,24</b>
2111	Erträge aus eigenen Abgaben	0,00	0,00	0,00
2112	Erträge aus Ertragsanteilen	0,00	0,00	0,00
2113	Erträge aus Gebühren	0,00	0,00	0,00
2114	Erträge aus Leistungen	4 551,52	5 600,00	-1 048,48
2115	Erträge aus Besitz und wirtschaftlicher Tätigkeit	21 395,37	18 000,00	3 395,37
2116	Erträge aus Veräußerung und sonstige Erträge	39 415,72	32 500,00	6 915,72
2117	Nicht finanzierungswirksame operative Erträge	10 975,63	11 000,00	-24,37
<b>212</b>	<b>Erträge aus Transfers</b>	<b>7 368,08</b>	<b>9 200,00</b>	<b>-1 831,92</b>
2121	Transferertrag von Trägern des öffentlichen Rechts	7 368,08	9 200,00	-1 831,92
2122	Transferertrag von Beteiligungen	0,00	0,00	0,00
2123	Transferertrag von Unternehmen (mit Finanzunternehmen)	0,00	0,00	0,00
2124	Transferertrag von Haushalten und Organisationen ohne Erwerbscharakter	0,00	0,00	0,00
2125	Transferertrag vom Ausland	0,00	0,00	0,00
2126	Investitions- und Tilgungszuschüsse zwischen Unternehmungen und Betrieben der Gebietskörperschaft und der Gebietskörperschaft	0,00	0,00	0,00
2127	Nicht finanzierungswirksamer Transferertrag	0,00	0,00	0,00
<b>213</b>	<b>Finanzerträge</b>	<b>0,00</b>	<b>0,00</b>	<b>0,00</b>
2131	Erträge aus Zinsen	0,00	0,00	0,00
2132	Erträge aus Zinsen aus derivativen Finanzinstrumenten mit und ohne Grundgeschäft	0,00	0,00	0,00
2133	Erträge aus Gewinnentnahmen von marktbestimmten Betrieben	0,00	0,00	0,00
2134	Sonstige Finanzerträge	0,00	0,00	0,00
2135	Erträge aus Dividenden/Gewinnausschüttungen	0,00	0,00	0,00
2136	Sonstige nicht finanzierungswirksame Finanzerträge	0,00	0,00	0,00
<b>21</b>	<b>Summe Erträge</b>	<b>83 706,32</b>	<b>76 300,00</b>	<b>7 406,32</b>
<b>221</b>	<b>Personalaufwand</b>	<b>332 218,76</b>	<b>307 000,00</b>	<b>25 218,76</b>
2211	Personalaufwand (Bezüge, Nebengebühren, Mehrleistungen)	240 638,84	209 600,00	31 038,84
2212	Gesetzlicher und freiwilliger Sozialaufwand	84 478,77	90 100,00	-5 621,23
2213	Sonstiger Personalaufwand	2 000,00	2 000,00	0,00
2214	Nicht finanzierungswirksamer Personalaufwand	5 101,15	5 300,00	-198,85
<b>222</b>	<b>Sachaufwand</b>	<b>528 788,21</b>	<b>465 500,00</b>	<b>63 288,21</b>
2221	Gebrauchs- und Verbrauchsgüter, Handelswaren	34 303,34	24 900,00	9 403,34
2222	Verwaltungs- und Betriebsaufwand	59 158,72	54 000,00	5 158,72
2223	Leasing- und Mietaufwand	4 834,79	14 000,00	-9 165,21
2224	Instandhaltung	11 239,21	8 400,00	2 839,21
2225	Sonstiger Sachaufwand	262 319,16	234 400,00	27 919,16
2226	Nicht finanzierungswirksamer Sachaufwand	156 932,99	129 800,00	27 132,99

## Vertretungskörper und allgemeine Verwaltung (Gruppe 0)

MVAG	Mittelverwendungs- und aufbringungsgruppen (1. und 2. Ebene)	RA 2025	VA 2025	RA - VA
<b>223</b>	<b>Transferaufwand</b>	<b>9 493,88</b>	<b>6 000,00</b>	<b>3 493,88</b>
2231	Transferaufwand an Träger des öffentlichen Rechts	5 509,90	6 000,00	-490,10
2232	Transferaufwand an Beteiligungen	0,00	0,00	0,00
2233	Transferaufwand an Unternehmen (mit Finanzunternehmen)	0,00	0,00	0,00
2234	Transferaufwand an Haushalte und Organisationen ohne Erwerbscharakter	3 983,98	0,00	3 983,98
2235	Transferaufwand an das Ausland	0,00	0,00	0,00
2236	Investitions- und Tilgungszuschüsse zwischen Unternehmungen und Betrieben der Gebietskörperschaft und der Gebietskörperschaft	0,00	0,00	0,00
2237	Nicht finanzierungswirksamer Transferaufwand	0,00	0,00	0,00
<b>224</b>	<b>Finanzaufwand</b>	<b>16 255,84</b>	<b>19 500,00</b>	<b>-3 244,16</b>
2241	Aufwendungen für Zinsen	16 255,84	19 500,00	-3 244,16
2242	Zinsen und sonstige Aufwendungen aus derivativen Finanzinstrumenten mit und ohne Grundgeschäft	0,00	0,00	0,00
2243	Gewinnentnahmen von Unternehmungen und marktbestimmten Betrieben der Gebietskörperschaft (innerhalb der Gebietskörperschaft)	0,00	0,00	0,00
2244	Sonstiger Finanzaufwand	0,00	0,00	0,00
2245	Nicht finanzierungswirksamer Finanzaufwand	0,00	0,00	0,00
<b>22</b>	<b>Summe Aufwendungen</b>	<b>886 756,69</b>	<b>798 000,00</b>	<b>88 756,69</b>
<b>SA0</b>	<b>Saldo (0) Nettoergebnis (21 - 22)</b>	<b>-803 050,37</b>	<b>-721 700,00</b>	<b>-81 350,37</b>
<b>230</b>	<b>Entnahmen von Haushaltsrücklagen</b>	<b>0,00</b>	<b>0,00</b>	<b>0,00</b>
2301	Entnahmen von Haushaltsrücklagen	0,00	0,00	0,00
<b>240</b>	<b>Zuweisungen an Haushaltsrücklagen</b>	<b>0,00</b>	<b>0,00</b>	<b>0,00</b>
2401	Zuweisungen an Haushaltsrücklagen	0,00	0,00	0,00
<b>SA01</b>	<b>Saldo (01) Haushaltsrücklagen (230 - 240)</b>	<b>0,00</b>	<b>0,00</b>	<b>0,00</b>
<b>SA00</b>	<b>Saldo (00) Nettoergebnis nach Haushaltsrücklagen (Saldo 0 + Saldo 01)</b>	<b>-803 050,37</b>	<b>-721 700,00</b>	<b>-81 350,37</b>

## Öffentliche Ordnung und Sicherheit (Gruppe 1)

MVAG	Mittelverwendungs- und aufbringungsgruppen (1. und 2. Ebene)	RA 2025	VA 2025	RA - VA
<b>211</b>	<b>Erträge aus der operativen Verwaltungstätigkeit</b>	<b>1 000,00</b>	<b>1 900,00</b>	<b>-900,00</b>
2111	Erträge aus eigenen Abgaben	0,00	0,00	0,00
2112	Erträge aus Ertragsanteilen	0,00	0,00	0,00
2113	Erträge aus Gebühren	0,00	0,00	0,00
2114	Erträge aus Leistungen	990,00	1 800,00	-810,00
2115	Erträge aus Besitz und wirtschaftlicher Tätigkeit	0,00	0,00	0,00
2116	Erträge aus Veräußerung und sonstige Erträge	10,00	100,00	-90,00
2117	Nicht finanzierungswirksame operative Erträge	0,00	0,00	0,00
<b>212</b>	<b>Erträge aus Transfers</b>	<b>45 014,30</b>	<b>106 000,00</b>	<b>-60 985,70</b>
2121	Transferertrag von Trägern des öffentlichen Rechts	5 298,90	83 400,00	-78 101,10
2122	Transferertrag von Beteiligungen	0,00	0,00	0,00
2123	Transferertrag von Unternehmen (mit Finanzunternehmen)	0,00	0,00	0,00
2124	Transferertrag von Haushalten und Organisationen ohne Erwerbscharakter	0,00	0,00	0,00
2125	Transferertrag vom Ausland	0,00	0,00	0,00
2126	Investitions- und Tilgungszuschüsse zwischen Unternehmungen und Betrieben der Gebietskörperschaft und der Gebietskörperschaft	0,00	0,00	0,00
2127	Nicht finanzierungswirksamer Transferertrag	39 715,40	22 600,00	17 115,40
<b>213</b>	<b>Finanzerträge</b>	<b>0,00</b>	<b>0,00</b>	<b>0,00</b>
2131	Erträge aus Zinsen	0,00	0,00	0,00
2132	Erträge aus Zinsen aus derivativen Finanzinstrumenten mit und ohne Grundgeschäft	0,00	0,00	0,00
2133	Erträge aus Gewinnentnahmen von marktbestimmten Betrieben	0,00	0,00	0,00
2134	Sonstige Finanzerträge	0,00	0,00	0,00
2135	Erträge aus Dividenden/Gewinnausschüttungen	0,00	0,00	0,00
2136	Sonstige nicht finanzierungswirksame Finanzerträge	0,00	0,00	0,00
<b>21</b>	<b>Summe Erträge</b>	<b>46 014,30</b>	<b>107 900,00</b>	<b>-61 885,70</b>
<b>221</b>	<b>Personalaufwand</b>	<b>0,00</b>	<b>0,00</b>	<b>0,00</b>
2211	Personalaufwand (Bezüge, Nebengebühren, Mehrleistungen)	0,00	0,00	0,00
2212	Gesetzlicher und freiwilliger Sozialaufwand	0,00	0,00	0,00
2213	Sonstiger Personalaufwand	0,00	0,00	0,00
2214	Nicht finanzierungswirksamer Personalaufwand	0,00	0,00	0,00
<b>222</b>	<b>Sachaufwand</b>	<b>109 468,86</b>	<b>79 900,00</b>	<b>29 568,86</b>
2221	Gebrauchs- und Verbrauchsgüter, Handelswaren	0,00	100,00	-100,00
2222	Verwaltungs- und Betriebsaufwand	1 177,08	3 000,00	-1 822,92
2223	Leasing- und Mietaufwand	9 831,32	10 500,00	-668,68
2224	Instandhaltung	0,00	0,00	0,00
2225	Sonstiger Sachaufwand	5 777,67	600,00	5 177,67
2226	Nicht finanzierungswirksamer Sachaufwand	92 682,79	65 700,00	26 982,79

## Öffentliche Ordnung und Sicherheit (Gruppe 1)

MVAG	Mittelverwendungs- und aufbringungsgruppen (1. und 2. Ebene)	RA 2025	VA 2025	RA - VA
<b>223</b>	<b>Transferaufwand</b>	<b>45 730,08</b>	<b>28 900,00</b>	<b>16 830,08</b>
2231	Transferaufwand an Träger des öffentlichen Rechts	23 749,14	24 000,00	-250,86
2232	Transferaufwand an Beteiligungen	0,00	0,00	0,00
2233	Transferaufwand an Unternehmen (mit Finanzunternehmen)	1 734,04	1 700,00	34,04
2234	Transferaufwand an Haushalte und Organisationen ohne Erwerbscharakter	20 246,90	3 200,00	17 046,90
2235	Transferaufwand an das Ausland	0,00	0,00	0,00
2236	Investitions- und Tilgungszuschüsse zwischen Unternehmungen und Betrieben der Gebietskörperschaft und der Gebietskörperschaft	0,00	0,00	0,00
2237	Nicht finanzierungswirksamer Transferaufwand	0,00	0,00	0,00
<b>224</b>	<b>Finanzaufwand</b>	<b>5 390,11</b>	<b>5 300,00</b>	<b>90,11</b>
2241	Aufwendungen für Zinsen	5 390,11	5 300,00	90,11
2242	Zinsen und sonstige Aufwendungen aus derivativen Finanzinstrumenten mit und ohne Grundgeschäft	0,00	0,00	0,00
2243	Gewinnentnahmen von Unternehmungen und marktbestimmten Betrieben der Gebietskörperschaft (innerhalb der Gebietskörperschaft)	0,00	0,00	0,00
2244	Sonstiger Finanzaufwand	0,00	0,00	0,00
2245	Nicht finanzierungswirksamer Finanzaufwand	0,00	0,00	0,00
<b>22</b>	<b>Summe Aufwendungen</b>	<b>160 589,05</b>	<b>114 100,00</b>	<b>46 489,05</b>
<b>SA0</b>	<b>Saldo (0) Nettoergebnis (21 - 22)</b>	<b>-114 574,75</b>	<b>-6 200,00</b>	<b>-108 374,75</b>
<b>230</b>	<b>Entnahmen von Haushaltsrücklagen</b>	<b>0,00</b>	<b>0,00</b>	<b>0,00</b>
2301	Entnahmen von Haushaltsrücklagen	0,00	0,00	0,00
<b>240</b>	<b>Zuweisungen an Haushaltsrücklagen</b>	<b>0,00</b>	<b>0,00</b>	<b>0,00</b>
2401	Zuweisungen an Haushaltsrücklagen	0,00	0,00	0,00
<b>SA01</b>	<b>Saldo (01) Haushaltsrücklagen (230 - 240)</b>	<b>0,00</b>	<b>0,00</b>	<b>0,00</b>
<b>SA00</b>	<b>Saldo (00) Nettoergebnis nach Haushaltsrücklagen (Saldo 0 + Saldo 01)</b>	<b>-114 574,75</b>	<b>-6 200,00</b>	<b>-108 374,75</b>

## Unterricht, Erziehung, Sport und Wissenschaft (Gruppe 2)

MVAG	Mittelverwendungs- und aufbringungsgruppen (1. und 2. Ebene)	RA 2025	VA 2025	RA - VA
<b>211</b>	<b>Erträge aus der operativen Verwaltungstätigkeit</b>	<b>117 471,53</b>	<b>119 000,00</b>	<b>-1 528,47</b>
2111	Erträge aus eigenen Abgaben	0,00	0,00	0,00
2112	Erträge aus Ertragsanteilen	0,00	0,00	0,00
2113	Erträge aus Gebühren	0,00	0,00	0,00
2114	Erträge aus Leistungen	43 839,12	46 500,00	-2 660,88
2115	Erträge aus Besitz und wirtschaftlicher Tätigkeit	0,00	0,00	0,00
2116	Erträge aus Veräußerung und sonstige Erträge	73 601,11	72 500,00	1 101,11
2117	Nicht finanzierungswirksame operative Erträge	31,30	0,00	31,30
<b>212</b>	<b>Erträge aus Transfers</b>	<b>284 821,26</b>	<b>236 300,00</b>	<b>48 521,26</b>
2121	Transferertrag von Trägern des öffentlichen Rechts	262 896,18	219 700,00	43 196,18
2122	Transferertrag von Beteiligungen	0,00	0,00	0,00
2123	Transferertrag von Unternehmen (mit Finanzunternehmen)	0,00	0,00	0,00
2124	Transferertrag von Haushalten und Organisationen ohne Erwerbscharakter	0,00	0,00	0,00
2125	Transferertrag vom Ausland	0,00	0,00	0,00
2126	Investitions- und Tilgungszuschüsse zwischen Unternehmungen und Betrieben der Gebietskörperschaft und der Gebietskörperschaft	0,00	0,00	0,00
2127	Nicht finanzierungswirksamer Transferertrag	21 925,08	16 600,00	5 325,08
<b>213</b>	<b>Finanzerträge</b>	<b>0,00</b>	<b>0,00</b>	<b>0,00</b>
2131	Erträge aus Zinsen	0,00	0,00	0,00
2132	Erträge aus Zinsen aus derivativen Finanzinstrumenten mit und ohne Grundgeschäft	0,00	0,00	0,00
2133	Erträge aus Gewinnentnahmen von marktbestimmten Betrieben	0,00	0,00	0,00
2134	Sonstige Finanzerträge	0,00	0,00	0,00
2135	Erträge aus Dividenden/Gewinnausschüttungen	0,00	0,00	0,00
2136	Sonstige nicht finanzierungswirksame Finanzerträge	0,00	0,00	0,00
<b>21</b>	<b>Summe Erträge</b>	<b>402 292,79</b>	<b>355 300,00</b>	<b>46 992,79</b>
<b>221</b>	<b>Personalaufwand</b>	<b>469 364,78</b>	<b>453 600,00</b>	<b>15 764,78</b>
2211	Personalaufwand (Bezüge, Nebengebühren, Mehrleistungen)	375 384,90	360 000,00	15 384,90
2212	Gesetzlicher und freiwilliger Sozialaufwand	92 410,86	91 200,00	1 210,86
2213	Sonstiger Personalaufwand	0,00	0,00	0,00
2214	Nicht finanzierungswirksamer Personalaufwand	1 569,02	2 400,00	-830,98
<b>222</b>	<b>Sachaufwand</b>	<b>316 550,26</b>	<b>332 800,00</b>	<b>-16 249,74</b>
2221	Gebrauchs- und Verbrauchsgüter, Handelswaren	49 495,22	54 900,00	-5 404,78
2222	Verwaltungs- und Betriebsaufwand	64 611,42	59 500,00	5 111,42
2223	Leasing- und Mietaufwand	13 962,77	14 000,00	-37,23
2224	Instandhaltung	21 494,73	15 700,00	5 794,73
2225	Sonstiger Sachaufwand	19 423,40	20 200,00	-776,60
2226	Nicht finanzierungswirksamer Sachaufwand	147 562,72	168 500,00	-20 937,28

## Unterricht, Erziehung, Sport und Wissenschaft (Gruppe 2)

MVAG	Mittelverwendungs- und aufbringungsgruppen (1. und 2. Ebene)	RA 2025	VA 2025	RA - VA
<b>223</b>	<b>Transferaufwand</b>	<b>372 573,95</b>	<b>356 300,00</b>	<b>16 273,95</b>
2231	Transferaufwand an Träger des öffentlichen Rechts	366 708,57	352 200,00	14 508,57
2232	Transferaufwand an Beteiligungen	0,00	0,00	0,00
2233	Transferaufwand an Unternehmen (mit Finanzunternehmen)	0,00	0,00	0,00
2234	Transferaufwand an Haushalte und Organisationen ohne Erwerbscharakter	5 865,38	4 100,00	1 765,38
2235	Transferaufwand an das Ausland	0,00	0,00	0,00
2236	Investitions- und Tilgungszuschüsse zwischen Unternehmungen und Betrieben der Gebietskörperschaft und der Gebietskörperschaft	0,00	0,00	0,00
2237	Nicht finanzierungswirksamer Transferaufwand	0,00	0,00	0,00
<b>224</b>	<b>Finanzaufwand</b>	<b>28 005,88</b>	<b>28 400,00</b>	<b>-394,12</b>
2241	Aufwendungen für Zinsen	28 005,88	28 400,00	-394,12
2242	Zinsen und sonstige Aufwendungen aus derivativen Finanzinstrumenten mit und ohne Grundgeschäft	0,00	0,00	0,00
2243	Gewinnentnahmen von Unternehmungen und marktbestimmten Betrieben der Gebietskörperschaft (innerhalb der Gebietskörperschaft)	0,00	0,00	0,00
2244	Sonstiger Finanzaufwand	0,00	0,00	0,00
2245	Nicht finanzierungswirksamer Finanzaufwand	0,00	0,00	0,00
<b>22</b>	<b>Summe Aufwendungen</b>	<b>1 186 494,87</b>	<b>1 171 100,00</b>	<b>15 394,87</b>
<b>SA0</b>	<b>Saldo (0) Nettoergebnis (21 - 22)</b>	<b>-784 202,08</b>	<b>-815 800,00</b>	<b>31 597,92</b>
<b>230</b>	<b>Entnahmen von Haushaltsrücklagen</b>	<b>0,00</b>	<b>0,00</b>	<b>0,00</b>
2301	Entnahmen von Haushaltsrücklagen	0,00	0,00	0,00
<b>240</b>	<b>Zuweisungen an Haushaltsrücklagen</b>	<b>0,00</b>	<b>0,00</b>	<b>0,00</b>
2401	Zuweisungen an Haushaltsrücklagen	0,00	0,00	0,00
<b>SA01</b>	<b>Saldo (01) Haushaltsrücklagen (230 - 240)</b>	<b>0,00</b>	<b>0,00</b>	<b>0,00</b>
<b>SA00</b>	<b>Saldo (00) Nettoergebnis nach Haushaltsrücklagen (Saldo 0 + Saldo 01)</b>	<b>-784 202,08</b>	<b>-815 800,00</b>	<b>31 597,92</b>

## Kunst, Kultur und Kultus (Gruppe 3)

MVAG	Mittelverwendungs- und aufbringungsgruppen (1. und 2. Ebene)	RA 2025	VA 2025	RA - VA
<b>211</b>	<b>Erträge aus der operativen Verwaltungstätigkeit</b>	<b>0,00</b>	<b>1 000,00</b>	<b>-1 000,00</b>
2111	Erträge aus eigenen Abgaben	0,00	0,00	0,00
2112	Erträge aus Ertragsanteilen	0,00	0,00	0,00
2113	Erträge aus Gebühren	0,00	0,00	0,00
2114	Erträge aus Leistungen	0,00	1 000,00	-1 000,00
2115	Erträge aus Besitz und wirtschaftlicher Tätigkeit	0,00	0,00	0,00
2116	Erträge aus Veräußerung und sonstige Erträge	0,00	0,00	0,00
2117	Nicht finanzierungswirksame operative Erträge	0,00	0,00	0,00
<b>212</b>	<b>Erträge aus Transfers</b>	<b>3 441,92</b>	<b>3 400,00</b>	<b>41,92</b>
2121	Transferertrag von Trägern des öffentlichen Rechts	0,00	0,00	0,00
2122	Transferertrag von Beteiligungen	0,00	0,00	0,00
2123	Transferertrag von Unternehmen (mit Finanzunternehmen)	0,00	0,00	0,00
2124	Transferertrag von Haushalten und Organisationen ohne Erwerbscharakter	0,00	0,00	0,00
2125	Transferertrag vom Ausland	0,00	0,00	0,00
2126	Investitions- und Tilgungszuschüsse zwischen Unternehmungen und Betrieben der Gebietskörperschaft und der Gebietskörperschaft	0,00	0,00	0,00
2127	Nicht finanzierungswirksamer Transferertrag	3 441,92	3 400,00	41,92
<b>213</b>	<b>Finanzerträge</b>	<b>0,00</b>	<b>0,00</b>	<b>0,00</b>
2131	Erträge aus Zinsen	0,00	0,00	0,00
2132	Erträge aus Zinsen aus derivativen Finanzinstrumenten mit und ohne Grundgeschäft	0,00	0,00	0,00
2133	Erträge aus Gewinnentnahmen von marktbestimmten Betrieben	0,00	0,00	0,00
2134	Sonstige Finanzerträge	0,00	0,00	0,00
2135	Erträge aus Dividenden/Gewinnausschüttungen	0,00	0,00	0,00
2136	Sonstige nicht finanzierungswirksame Finanzerträge	0,00	0,00	0,00
<b>21</b>	<b>Summe Erträge</b>	<b>3 441,92</b>	<b>4 400,00</b>	<b>-958,08</b>
<b>221</b>	<b>Personalaufwand</b>	<b>55 331,45</b>	<b>53 300,00</b>	<b>2 031,45</b>
2211	Personalaufwand (Bezüge, Nebengebühren, Mehrleistungen)	44 407,54	42 100,00	2 307,54
2212	Gesetzlicher und freiwilliger Sozialaufwand	10 479,08	10 700,00	-220,92
2213	Sonstiger Personalaufwand	0,00	0,00	0,00
2214	Nicht finanzierungswirksamer Personalaufwand	444,83	500,00	-55,17
<b>222</b>	<b>Sachaufwand</b>	<b>22 114,32</b>	<b>20 400,00</b>	<b>1 714,32</b>
2221	Gebrauchs- und Verbrauchsgüter, Handelswaren	509,04	1 200,00	-690,96
2222	Verwaltungs- und Betriebsaufwand	0,00	0,00	0,00
2223	Leasing- und Mietaufwand	0,00	0,00	0,00
2224	Instandhaltung	1 547,44	800,00	747,44
2225	Sonstiger Sachaufwand	17 241,62	15 500,00	1 741,62
2226	Nicht finanzierungswirksamer Sachaufwand	2 816,22	2 900,00	-83,78

**Kunst, Kultur und Kultus (Gruppe 3)**

MVAG	Mittelverwendungs- und aufbringungsgruppen (1. und 2. Ebene)	RA 2025	VA 2025	RA - VA
<b>223</b>	<b>Transferaufwand</b>	<b>106 137,79</b>	<b>125 000,00</b>	<b>-18 862,21</b>
2231	Transferaufwand an Träger des öffentlichen Rechts	0,00	0,00	0,00
2232	Transferaufwand an Beteiligungen	0,00	0,00	0,00
2233	Transferaufwand an Unternehmen (mit Finanzunternehmen)	0,00	0,00	0,00
2234	Transferaufwand an Haushalte und Organisationen ohne Erwerbscharakter	106 137,79	125 000,00	-18 862,21
2235	Transferaufwand an das Ausland	0,00	0,00	0,00
2236	Investitions- und Tilgungszuschüsse zwischen Unternehmungen und Betrieben der Gebietskörperschaft und der Gebietskörperschaft	0,00	0,00	0,00
2237	Nicht finanzierungswirksamer Transferaufwand	0,00	0,00	0,00
<b>224</b>	<b>Finanzaufwand</b>	<b>0,00</b>	<b>0,00</b>	<b>0,00</b>
2241	Aufwendungen für Zinsen	0,00	0,00	0,00
2242	Zinsen und sonstige Aufwendungen aus derivativen Finanzinstrumenten mit und ohne Grundgeschäft	0,00	0,00	0,00
2243	Gewinnentnahmen von Unternehmungen und marktbestimmten Betrieben der Gebietskörperschaft (innerhalb der Gebietskörperschaft)	0,00	0,00	0,00
2244	Sonstiger Finanzaufwand	0,00	0,00	0,00
2245	Nicht finanzierungswirksamer Finanzaufwand	0,00	0,00	0,00
<b>22</b>	<b>Summe Aufwendungen</b>	<b>183 583,56</b>	<b>198 700,00</b>	<b>-15 116,44</b>
<b>SA0</b>	<b>Saldo (0) Nettoergebnis (21 - 22)</b>	<b>-180 141,64</b>	<b>-194 300,00</b>	<b>14 158,36</b>
<b>230</b>	<b>Entnahmen von Haushaltsrücklagen</b>	<b>0,00</b>	<b>0,00</b>	<b>0,00</b>
2301	Entnahmen von Haushaltsrücklagen	0,00	0,00	0,00
<b>240</b>	<b>Zuweisungen an Haushaltsrücklagen</b>	<b>0,00</b>	<b>0,00</b>	<b>0,00</b>
2401	Zuweisungen an Haushaltsrücklagen	0,00	0,00	0,00
<b>SA01</b>	<b>Saldo (01) Haushaltsrücklagen (230 - 240)</b>	<b>0,00</b>	<b>0,00</b>	<b>0,00</b>
<b>SA00</b>	<b>Saldo (00) Nettoergebnis nach Haushaltsrücklagen (Saldo 0 + Saldo 01)</b>	<b>-180 141,64</b>	<b>-194 300,00</b>	<b>14 158,36</b>

## Soziale Wohlfahrt und Wohnbauförderung (Gruppe 4)

MVAG	Mittelverwendungs- und aufbringungsgruppen (1. und 2. Ebene)	RA 2025	VA 2025	RA - VA
<b>211</b>	<b>Erträge aus der operativen Verwaltungstätigkeit</b>	<b>29 974,86</b>	<b>32 200,00</b>	<b>-2 225,14</b>
2111	Erträge aus eigenen Abgaben	0,00	0,00	0,00
2112	Erträge aus Ertragsanteilen	0,00	0,00	0,00
2113	Erträge aus Gebühren	0,00	0,00	0,00
2114	Erträge aus Leistungen	29 974,86	32 200,00	-2 225,14
2115	Erträge aus Besitz und wirtschaftlicher Tätigkeit	0,00	0,00	0,00
2116	Erträge aus Veräußerung und sonstige Erträge	0,00	0,00	0,00
2117	Nicht finanzierungswirksame operative Erträge	0,00	0,00	0,00
<b>212</b>	<b>Erträge aus Transfers</b>	<b>71 944,59</b>	<b>6 000,00</b>	<b>65 944,59</b>
2121	Transferertrag von Trägern des öffentlichen Rechts	71 944,59	6 000,00	65 944,59
2122	Transferertrag von Beteiligungen	0,00	0,00	0,00
2123	Transferertrag von Unternehmen (mit Finanzunternehmen)	0,00	0,00	0,00
2124	Transferertrag von Haushalten und Organisationen ohne Erwerbscharakter	0,00	0,00	0,00
2125	Transferertrag vom Ausland	0,00	0,00	0,00
2126	Investitions- und Tilgungszuschüsse zwischen Unternehmungen und Betrieben der Gebietskörperschaft und der Gebietskörperschaft	0,00	0,00	0,00
2127	Nicht finanzierungswirksamer Transferertrag	0,00	0,00	0,00
<b>213</b>	<b>Finanzerträge</b>	<b>0,00</b>	<b>0,00</b>	<b>0,00</b>
2131	Erträge aus Zinsen	0,00	0,00	0,00
2132	Erträge aus Zinsen aus derivativen Finanzinstrumenten mit und ohne Grundgeschäft	0,00	0,00	0,00
2133	Erträge aus Gewinnentnahmen von marktbestimmten Betrieben	0,00	0,00	0,00
2134	Sonstige Finanzerträge	0,00	0,00	0,00
2135	Erträge aus Dividenden/Gewinnausschüttungen	0,00	0,00	0,00
2136	Sonstige nicht finanzierungswirksame Finanzerträge	0,00	0,00	0,00
<b>21</b>	<b>Summe Erträge</b>	<b>101 919,45</b>	<b>38 200,00</b>	<b>63 719,45</b>
<b>221</b>	<b>Personalaufwand</b>	<b>7 451,81</b>	<b>7 700,00</b>	<b>-248,19</b>
2211	Personalaufwand (Bezüge, Nebengebühren, Mehrleistungen)	5 924,01	6 100,00	-175,99
2212	Gesetzlicher und freiwilliger Sozialaufwand	1 481,56	1 500,00	-18,44
2213	Sonstiger Personalaufwand	0,00	0,00	0,00
2214	Nicht finanzierungswirksamer Personalaufwand	46,24	100,00	-53,76
<b>222</b>	<b>Sachaufwand</b>	<b>27 004,05</b>	<b>23 700,00</b>	<b>3 304,05</b>
2221	Gebrauchs- und Verbrauchsgüter, Handelswaren	22 187,46	18 500,00	3 687,46
2222	Verwaltungs- und Betriebsaufwand	3 440,00	4 100,00	-660,00
2223	Leasing- und Mietaufwand	0,00	0,00	0,00
2224	Instandhaltung	464,54	200,00	264,54
2225	Sonstiger Sachaufwand	0,00	0,00	0,00
2226	Nicht finanzierungswirksamer Sachaufwand	912,05	900,00	12,05

**Soziale Wohlfahrt und Wohnbauförderung (Gruppe 4)**

<b>MVAG</b>	<b>Mittelverwendungs- und aufbringungsgruppen (1. und 2. Ebene)</b>	<b>RA 2025</b>	<b>VA 2025</b>	<b>RA - VA</b>
<b>223</b>	<b>Transferaufwand</b>	<b>564 811,87</b>	<b>569 700,00</b>	<b>-4 888,13</b>
2231	Transferaufwand an Träger des öffentlichen Rechts	556 720,05	556 600,00	120,05
2232	Transferaufwand an Beteiligungen	0,00	0,00	0,00
2233	Transferaufwand an Unternehmen (mit Finanzunternehmen)	0,00	0,00	0,00
2234	Transferaufwand an Haushalte und Organisationen ohne Erwerbscharakter	8 091,82	13 100,00	-5 008,18
2235	Transferaufwand an das Ausland	0,00	0,00	0,00
2236	Investitions- und Tilgungszuschüsse zwischen Unternehmungen und Betrieben der Gebietskörperschaft und der Gebietskörperschaft	0,00	0,00	0,00
2237	Nicht finanzierungswirksamer Transferaufwand	0,00	0,00	0,00
<b>224</b>	<b>Finanzaufwand</b>	<b>0,00</b>	<b>0,00</b>	<b>0,00</b>
2241	Aufwendungen für Zinsen	0,00	0,00	0,00
2242	Zinsen und sonstige Aufwendungen aus derivativen Finanzinstrumenten mit und ohne Grundgeschäft	0,00	0,00	0,00
2243	Gewinnentnahmen von Unternehmungen und marktbestimmten Betrieben der Gebietskörperschaft (innerhalb der Gebietskörperschaft)	0,00	0,00	0,00
2244	Sonstiger Finanzaufwand	0,00	0,00	0,00
2245	Nicht finanzierungswirksamer Finanzaufwand	0,00	0,00	0,00
<b>22</b>	<b>Summe Aufwendungen</b>	<b>599 267,73</b>	<b>601 100,00</b>	<b>-1 832,27</b>
<b>SA0</b>	<b>Saldo (0) Nettoergebnis (21 - 22)</b>	<b>-497 348,28</b>	<b>-562 900,00</b>	<b>65 551,72</b>
<b>230</b>	<b>Entnahmen von Haushaltsrücklagen</b>	<b>0,00</b>	<b>0,00</b>	<b>0,00</b>
2301	Entnahmen von Haushaltsrücklagen	0,00	0,00	0,00
<b>240</b>	<b>Zuweisungen an Haushaltsrücklagen</b>	<b>0,00</b>	<b>0,00</b>	<b>0,00</b>
2401	Zuweisungen an Haushaltsrücklagen	0,00	0,00	0,00
<b>SA01</b>	<b>Saldo (01) Haushaltsrücklagen (230 - 240)</b>	<b>0,00</b>	<b>0,00</b>	<b>0,00</b>
<b>SA00</b>	<b>Saldo (00) Nettoergebnis nach Haushaltsrücklagen (Saldo 0 + Saldo 01)</b>	<b>-497 348,28</b>	<b>-562 900,00</b>	<b>65 551,72</b>

## Gesundheit (Gruppe 5)

MVAG	Mittelverwendungs- und aufbringungsgruppen (1. und 2. Ebene)	RA 2025	VA 2025	RA - VA
<b>211</b>	<b>Erträge aus der operativen Verwaltungstätigkeit</b>	<b>5 126,61</b>	<b>4 900,00</b>	<b>226,61</b>
2111	Erträge aus eigenen Abgaben	0,00	0,00	0,00
2112	Erträge aus Ertragsanteilen	0,00	0,00	0,00
2113	Erträge aus Gebühren	0,00	0,00	0,00
2114	Erträge aus Leistungen	3 944,93	4 000,00	-55,07
2115	Erträge aus Besitz und wirtschaftlicher Tätigkeit	0,00	0,00	0,00
2116	Erträge aus Veräußerung und sonstige Erträge	1 181,68	900,00	281,68
2117	Nicht finanzierungswirksame operative Erträge	0,00	0,00	0,00
<b>212</b>	<b>Erträge aus Transfers</b>	<b>8 390,92</b>	<b>0,00</b>	<b>8 390,92</b>
2121	Transferertrag von Trägern des öffentlichen Rechts	8 390,92	0,00	8 390,92
2122	Transferertrag von Beteiligungen	0,00	0,00	0,00
2123	Transferertrag von Unternehmen (mit Finanzunternehmen)	0,00	0,00	0,00
2124	Transferertrag von Haushalten und Organisationen ohne Erwerbscharakter	0,00	0,00	0,00
2125	Transferertrag vom Ausland	0,00	0,00	0,00
2126	Investitions- und Tilgungszuschüsse zwischen Unternehmungen und Betrieben der Gebietskörperschaft und der Gebietskörperschaft	0,00	0,00	0,00
2127	Nicht finanzierungswirksamer Transferertrag	0,00	0,00	0,00
<b>213</b>	<b>Finanzerträge</b>	<b>0,00</b>	<b>0,00</b>	<b>0,00</b>
2131	Erträge aus Zinsen	0,00	0,00	0,00
2132	Erträge aus Zinsen aus derivativen Finanzinstrumenten mit und ohne Grundgeschäft	0,00	0,00	0,00
2133	Erträge aus Gewinnentnahmen von marktbestimmten Betrieben	0,00	0,00	0,00
2134	Sonstige Finanzerträge	0,00	0,00	0,00
2135	Erträge aus Dividenden/Gewinnausschüttungen	0,00	0,00	0,00
2136	Sonstige nicht finanzierungswirksame Finanzerträge	0,00	0,00	0,00
<b>21</b>	<b>Summe Erträge</b>	<b>13 517,53</b>	<b>4 900,00</b>	<b>8 617,53</b>
<b>221</b>	<b>Personalaufwand</b>	<b>0,00</b>	<b>0,00</b>	<b>0,00</b>
2211	Personalaufwand (Bezüge, Nebengebühren, Mehrleistungen)	0,00	0,00	0,00
2212	Gesetzlicher und freiwilliger Sozialaufwand	0,00	0,00	0,00
2213	Sonstiger Personalaufwand	0,00	0,00	0,00
2214	Nicht finanzierungswirksamer Personalaufwand	0,00	0,00	0,00
<b>222</b>	<b>Sachaufwand</b>	<b>6 706,79</b>	<b>6 700,00</b>	<b>6,79</b>
2221	Gebrauchs- und Verbrauchsgüter, Handelswaren	0,00	0,00	0,00
2222	Verwaltungs- und Betriebsaufwand	0,00	0,00	0,00
2223	Leasing- und Mietaufwand	0,00	0,00	0,00
2224	Instandhaltung	126,00	0,00	126,00
2225	Sonstiger Sachaufwand	6 532,70	6 600,00	-67,30
2226	Nicht finanzierungswirksamer Sachaufwand	48,09	100,00	-51,91

## Gesundheit (Gruppe 5)

MVAG	Mittelverwendungs- und aufbringungsgruppen (1. und 2. Ebene)	RA 2025	VA 2025	RA - VA
<b>223</b>	<b>Transferaufwand</b>	<b>745 848,58</b>	<b>739 400,00</b>	<b>6 448,58</b>
2231	Transferaufwand an Träger des öffentlichen Rechts	745 848,58	739 400,00	6 448,58
2232	Transferaufwand an Beteiligungen	0,00	0,00	0,00
2233	Transferaufwand an Unternehmen (mit Finanzunternehmen)	0,00	0,00	0,00
2234	Transferaufwand an Haushalte und Organisationen ohne Erwerbscharakter	0,00	0,00	0,00
2235	Transferaufwand an das Ausland	0,00	0,00	0,00
2236	Investitions- und Tilgungszuschüsse zwischen Unternehmungen und Betrieben der Gebietskörperschaft und der Gebietskörperschaft	0,00	0,00	0,00
2237	Nicht finanzierungswirksamer Transferaufwand	0,00	0,00	0,00
<b>224</b>	<b>Finanzaufwand</b>	<b>0,00</b>	<b>0,00</b>	<b>0,00</b>
2241	Aufwendungen für Zinsen	0,00	0,00	0,00
2242	Zinsen und sonstige Aufwendungen aus derivativen Finanzinstrumenten mit und ohne Grundgeschäft	0,00	0,00	0,00
2243	Gewinnentnahmen von Unternehmungen und marktbestimmten Betrieben der Gebietskörperschaft (innerhalb der Gebietskörperschaft)	0,00	0,00	0,00
2244	Sonstiger Finanzaufwand	0,00	0,00	0,00
2245	Nicht finanzierungswirksamer Finanzaufwand	0,00	0,00	0,00
<b>22</b>	<b>Summe Aufwendungen</b>	<b>752 555,37</b>	<b>746 100,00</b>	<b>6 455,37</b>
<b>SA0</b>	<b>Saldo (0) Nettoergebnis (21 - 22)</b>	<b>-739 037,84</b>	<b>-741 200,00</b>	<b>2 162,16</b>
<b>230</b>	<b>Entnahmen von Haushaltsrücklagen</b>	<b>0,00</b>	<b>0,00</b>	<b>0,00</b>
2301	Entnahmen von Haushaltsrücklagen	0,00	0,00	0,00
<b>240</b>	<b>Zuweisungen an Haushaltsrücklagen</b>	<b>0,00</b>	<b>0,00</b>	<b>0,00</b>
2401	Zuweisungen an Haushaltsrücklagen	0,00	0,00	0,00
<b>SA01</b>	<b>Saldo (01) Haushaltsrücklagen (230 - 240)</b>	<b>0,00</b>	<b>0,00</b>	<b>0,00</b>
<b>SA00</b>	<b>Saldo (00) Nettoergebnis nach Haushaltsrücklagen (Saldo 0 + Saldo 01)</b>	<b>-739 037,84</b>	<b>-741 200,00</b>	<b>2 162,16</b>

## Straßen- und Wasserbau, Verkehr (Gruppe 6)

MVAG	Mittelverwendungs- und aufbringungsgruppen (1. und 2. Ebene)	RA 2025	VA 2025	RA - VA
<b>211</b>	<b>Erträge aus der operativen Verwaltungstätigkeit</b>	<b>7 774,40</b>	<b>8 100,00</b>	<b>-325,60</b>
2111	Erträge aus eigenen Abgaben	0,00	0,00	0,00
2112	Erträge aus Ertragsanteilen	0,00	0,00	0,00
2113	Erträge aus Gebühren	0,00	0,00	0,00
2114	Erträge aus Leistungen	0,00	0,00	0,00
2115	Erträge aus Besitz und wirtschaftlicher Tätigkeit	7 760,40	8 000,00	-239,60
2116	Erträge aus Veräußerung und sonstige Erträge	14,00	100,00	-86,00
2117	Nicht finanzierungswirksame operative Erträge	0,00	0,00	0,00
<b>212</b>	<b>Erträge aus Transfers</b>	<b>336 660,47</b>	<b>439 700,00</b>	<b>-103 039,53</b>
2121	Transferertrag von Trägern des öffentlichen Rechts	321 903,31	428 300,00	-106 396,69
2122	Transferertrag von Beteiligungen	0,00	0,00	0,00
2123	Transferertrag von Unternehmen (mit Finanzunternehmen)	0,00	0,00	0,00
2124	Transferertrag von Haushalten und Organisationen ohne Erwerbscharakter	2 730,00	1 500,00	1 230,00
2125	Transferertrag vom Ausland	0,00	0,00	0,00
2126	Investitions- und Tilgungszuschüsse zwischen Unternehmungen und Betrieben der Gebietskörperschaft und der Gebietskörperschaft	0,00	0,00	0,00
2127	Nicht finanzierungswirksamer Transferertrag	12 027,16	9 900,00	2 127,16
<b>213</b>	<b>Finanzerträge</b>	<b>0,00</b>	<b>0,00</b>	<b>0,00</b>
2131	Erträge aus Zinsen	0,00	0,00	0,00
2132	Erträge aus Zinsen aus derivativen Finanzinstrumenten mit und ohne Grundgeschäft	0,00	0,00	0,00
2133	Erträge aus Gewinnentnahmen von marktbestimmten Betrieben	0,00	0,00	0,00
2134	Sonstige Finanzerträge	0,00	0,00	0,00
2135	Erträge aus Dividenden/Gewinnausschüttungen	0,00	0,00	0,00
2136	Sonstige nicht finanzierungswirksame Finanzerträge	0,00	0,00	0,00
<b>21</b>	<b>Summe Erträge</b>	<b>344 434,87</b>	<b>447 800,00</b>	<b>-103 365,13</b>
<b>221</b>	<b>Personalaufwand</b>	<b>0,00</b>	<b>0,00</b>	<b>0,00</b>
2211	Personalaufwand (Bezüge, Nebengebühren, Mehrleistungen)	0,00	0,00	0,00
2212	Gesetzlicher und freiwilliger Sozialaufwand	0,00	0,00	0,00
2213	Sonstiger Personalaufwand	0,00	0,00	0,00
2214	Nicht finanzierungswirksamer Personalaufwand	0,00	0,00	0,00
<b>222</b>	<b>Sachaufwand</b>	<b>349 893,11</b>	<b>471 400,00</b>	<b>-121 506,89</b>
2221	Gebrauchs- und Verbrauchsgüter, Handelswaren	35,64	1 000,00	-964,36
2222	Verwaltungs- und Betriebsaufwand	0,00	0,00	0,00
2223	Leasing- und Mietaufwand	0,00	0,00	0,00
2224	Instandhaltung	6 897,18	1 900,00	4 997,18
2225	Sonstiger Sachaufwand	0,00	120 000,00	-120 000,00
2226	Nicht finanzierungswirksamer Sachaufwand	342 960,29	348 500,00	-5 539,71

## Straßen- und Wasserbau, Verkehr (Gruppe 6)

MVAG	Mittelverwendungs- und aufbringungsgruppen (1. und 2. Ebene)	RA 2025	VA 2025	RA - VA
<b>223</b>	<b>Transferaufwand</b>	<b>2 046,27</b>	<b>2 200,00</b>	<b>-153,73</b>
2231	Transferaufwand an Träger des öffentlichen Rechts	2 046,27	2 200,00	-153,73
2232	Transferaufwand an Beteiligungen	0,00	0,00	0,00
2233	Transferaufwand an Unternehmen (mit Finanzunternehmen)	0,00	0,00	0,00
2234	Transferaufwand an Haushalte und Organisationen ohne Erwerbscharakter	0,00	0,00	0,00
2235	Transferaufwand an das Ausland	0,00	0,00	0,00
2236	Investitions- und Tilgungszuschüsse zwischen Unternehmungen und Betrieben der Gebietskörperschaft und der Gebietskörperschaft	0,00	0,00	0,00
2237	Nicht finanzierungswirksamer Transferaufwand	0,00	0,00	0,00
<b>224</b>	<b>Finanzaufwand</b>	<b>20 642,44</b>	<b>25 300,00</b>	<b>-4 657,56</b>
2241	Aufwendungen für Zinsen	20 642,44	25 300,00	-4 657,56
2242	Zinsen und sonstige Aufwendungen aus derivativen Finanzinstrumenten mit und ohne Grundgeschäft	0,00	0,00	0,00
2243	Gewinnentnahmen von Unternehmungen und marktbestimmten Betrieben der Gebietskörperschaft (innerhalb der Gebietskörperschaft)	0,00	0,00	0,00
2244	Sonstiger Finanzaufwand	0,00	0,00	0,00
2245	Nicht finanzierungswirksamer Finanzaufwand	0,00	0,00	0,00
<b>22</b>	<b>Summe Aufwendungen</b>	<b>372 581,82</b>	<b>498 900,00</b>	<b>-126 318,18</b>
<b>SA0</b>	<b>Saldo (0) Nettoergebnis (21 - 22)</b>	<b>-28 146,95</b>	<b>-51 100,00</b>	<b>22 953,05</b>
<b>230</b>	<b>Entnahmen von Haushaltsrücklagen</b>	<b>0,00</b>	<b>0,00</b>	<b>0,00</b>
2301	Entnahmen von Haushaltsrücklagen	0,00	0,00	0,00
<b>240</b>	<b>Zuweisungen an Haushaltsrücklagen</b>	<b>0,00</b>	<b>0,00</b>	<b>0,00</b>
2401	Zuweisungen an Haushaltsrücklagen	0,00	0,00	0,00
<b>SA01</b>	<b>Saldo (01) Haushaltsrücklagen (230 - 240)</b>	<b>0,00</b>	<b>0,00</b>	<b>0,00</b>
<b>SA00</b>	<b>Saldo (00) Nettoergebnis nach Haushaltsrücklagen (Saldo 0 + Saldo 01)</b>	<b>-28 146,95</b>	<b>-51 100,00</b>	<b>22 953,05</b>

## Wirtschaftsförderung (Gruppe 7)

MVAG	Mittelverwendungs- und aufbringungsgruppen (1. und 2. Ebene)	RA 2025	VA 2025	RA - VA
<b>211</b>	<b>Erträge aus der operativen Verwaltungstätigkeit</b>	<b>94 413,63</b>	<b>65 000,00</b>	<b>29 413,63</b>
2111	Erträge aus eigenen Abgaben	0,00	0,00	0,00
2112	Erträge aus Ertragsanteilen	0,00	0,00	0,00
2113	Erträge aus Gebühren	0,00	0,00	0,00
2114	Erträge aus Leistungen	0,00	0,00	0,00
2115	Erträge aus Besitz und wirtschaftlicher Tätigkeit	0,00	0,00	0,00
2116	Erträge aus Veräußerung und sonstige Erträge	94 413,63	65 000,00	29 413,63
2117	Nicht finanzierungswirksame operative Erträge	0,00	0,00	0,00
<b>212</b>	<b>Erträge aus Transfers</b>	<b>44 187,48</b>	<b>33 400,00</b>	<b>10 787,48</b>
2121	Transferertrag von Trägern des öffentlichen Rechts	42 500,00	32 500,00	10 000,00
2122	Transferertrag von Beteiligungen	0,00	0,00	0,00
2123	Transferertrag von Unternehmen (mit Finanzunternehmen)	0,00	0,00	0,00
2124	Transferertrag von Haushalten und Organisationen ohne Erwerbscharakter	0,00	0,00	0,00
2125	Transferertrag vom Ausland	0,00	0,00	0,00
2126	Investitions- und Tilgungszuschüsse zwischen Unternehmungen und Betrieben der Gebietskörperschaft und der Gebietskörperschaft	0,00	0,00	0,00
2127	Nicht finanzierungswirksamer Transferertrag	1 687,48	900,00	787,48
<b>213</b>	<b>Finanzerträge</b>	<b>0,00</b>	<b>0,00</b>	<b>0,00</b>
2131	Erträge aus Zinsen	0,00	0,00	0,00
2132	Erträge aus Zinsen aus derivativen Finanzinstrumenten mit und ohne Grundgeschäft	0,00	0,00	0,00
2133	Erträge aus Gewinnentnahmen von marktbestimmten Betrieben	0,00	0,00	0,00
2134	Sonstige Finanzerträge	0,00	0,00	0,00
2135	Erträge aus Dividenden/Gewinnausschüttungen	0,00	0,00	0,00
2136	Sonstige nicht finanzierungswirksame Finanzerträge	0,00	0,00	0,00
<b>21</b>	<b>Summe Erträge</b>	<b>138 601,11</b>	<b>98 400,00</b>	<b>40 201,11</b>
<b>221</b>	<b>Personalaufwand</b>	<b>0,00</b>	<b>0,00</b>	<b>0,00</b>
2211	Personalaufwand (Bezüge, Nebengebühren, Mehrleistungen)	0,00	0,00	0,00
2212	Gesetzlicher und freiwilliger Sozialaufwand	0,00	0,00	0,00
2213	Sonstiger Personalaufwand	0,00	0,00	0,00
2214	Nicht finanzierungswirksamer Personalaufwand	0,00	0,00	0,00
<b>222</b>	<b>Sachaufwand</b>	<b>19 802,97</b>	<b>59 800,00</b>	<b>-39 997,03</b>
2221	Gebrauchs- und Verbrauchsgüter, Handelswaren	0,00	0,00	0,00
2222	Verwaltungs- und Betriebsaufwand	0,00	0,00	0,00
2223	Leasing- und Mietaufwand	0,00	0,00	0,00
2224	Instandhaltung	0,00	0,00	0,00
2225	Sonstiger Sachaufwand	2 026,55	47 700,00	-45 673,45
2226	Nicht finanzierungswirksamer Sachaufwand	17 776,42	12 100,00	5 676,42

## Wirtschaftsförderung (Gruppe 7)

MVAG	Mittelverwendungs- und aufbringungsgruppen (1. und 2. Ebene)	RA 2025	VA 2025	RA - VA
<b>223</b>	<b>Transferaufwand</b>	<b>24 835,27</b>	<b>35 800,00</b>	<b>-10 964,73</b>
2231	Transferaufwand an Träger des öffentlichen Rechts	0,00	0,00	0,00
2232	Transferaufwand an Beteiligungen	0,00	0,00	0,00
2233	Transferaufwand an Unternehmen (mit Finanzunternehmen)	16 393,50	27 000,00	-10 606,50
2234	Transferaufwand an Haushalte und Organisationen ohne Erwerbscharakter	8 441,77	8 800,00	-358,23
2235	Transferaufwand an das Ausland	0,00	0,00	0,00
2236	Investitions- und Tilgungszuschüsse zwischen Unternehmungen und Betrieben der Gebietskörperschaft und der Gebietskörperschaft	0,00	0,00	0,00
2237	Nicht finanzierungswirksamer Transferaufwand	0,00	0,00	0,00
<b>224</b>	<b>Finanzaufwand</b>	<b>0,00</b>	<b>0,00</b>	<b>0,00</b>
2241	Aufwendungen für Zinsen	0,00	0,00	0,00
2242	Zinsen und sonstige Aufwendungen aus derivativen Finanzinstrumenten mit und ohne Grundgeschäft	0,00	0,00	0,00
2243	Gewinnentnahmen von Unternehmungen und marktbestimmten Betrieben der Gebietskörperschaft (innerhalb der Gebietskörperschaft)	0,00	0,00	0,00
2244	Sonstiger Finanzaufwand	0,00	0,00	0,00
2245	Nicht finanzierungswirksamer Finanzaufwand	0,00	0,00	0,00
<b>22</b>	<b>Summe Aufwendungen</b>	<b>44 638,24</b>	<b>95 600,00</b>	<b>-50 961,76</b>
<b>SA0</b>	<b>Saldo (0) Nettoergebnis (21 - 22)</b>	<b>93 962,87</b>	<b>2 800,00</b>	<b>91 162,87</b>
<b>230</b>	<b>Entnahmen von Haushaltsrücklagen</b>	<b>0,00</b>	<b>0,00</b>	<b>0,00</b>
2301	Entnahmen von Haushaltsrücklagen	0,00	0,00	0,00
<b>240</b>	<b>Zuweisungen an Haushaltsrücklagen</b>	<b>0,00</b>	<b>0,00</b>	<b>0,00</b>
2401	Zuweisungen an Haushaltsrücklagen	0,00	0,00	0,00
<b>SA01</b>	<b>Saldo (01) Haushaltsrücklagen (230 - 240)</b>	<b>0,00</b>	<b>0,00</b>	<b>0,00</b>
<b>SA00</b>	<b>Saldo (00) Nettoergebnis nach Haushaltsrücklagen (Saldo 0 + Saldo 01)</b>	<b>93 962,87</b>	<b>2 800,00</b>	<b>91 162,87</b>

## Dienstleistungen (Gruppe 8)

MVAG	Mittelverwendungs- und aufbringungsgruppen (1. und 2. Ebene)	RA 2025	VA 2025	RA - VA
<b>211</b>	<b>Erträge aus der operativen Verwaltungstätigkeit</b>	<b>974 476,29</b>	<b>1 106 400,00</b>	<b>-131 923,71</b>
2111	Erträge aus eigenen Abgaben	0,00	0,00	0,00
2112	Erträge aus Ertragsanteilen	0,00	0,00	0,00
2113	Erträge aus Gebühren	595 729,09	606 300,00	-10 570,91
2114	Erträge aus Leistungen	30 818,16	40 000,00	-9 181,84
2115	Erträge aus Besitz und wirtschaftlicher Tätigkeit	18 214,56	47 100,00	-28 885,44
2116	Erträge aus Veräußerung und sonstige Erträge	328 420,48	413 000,00	-84 579,52
2117	Nicht finanzierungswirksame operative Erträge	1 294,00	0,00	1 294,00
<b>212</b>	<b>Erträge aus Transfers</b>	<b>528 585,63</b>	<b>434 200,00</b>	<b>94 385,63</b>
2121	Transferertrag von Trägern des öffentlichen Rechts	124 632,19	139 600,00	-14 967,81
2122	Transferertrag von Beteiligungen	0,00	0,00	0,00
2123	Transferertrag von Unternehmen (mit Finanzunternehmen)	0,00	0,00	0,00
2124	Transferertrag von Haushalten und Organisationen ohne Erwerbscharakter	9 257,81	6 700,00	2 557,81
2125	Transferertrag vom Ausland	0,00	0,00	0,00
2126	Investitions- und Tilgungszuschüsse zwischen Unternehmungen und Betrieben der Gebietskörperschaft und der Gebietskörperschaft	0,00	0,00	0,00
2127	Nicht finanzierungswirksamer Transferertrag	394 695,63	287 900,00	106 795,63
<b>213</b>	<b>Finanzerträge</b>	<b>5 152,54</b>	<b>7 100,00</b>	<b>-1 947,46</b>
2131	Erträge aus Zinsen	5 152,54	7 100,00	-1 947,46
2132	Erträge aus Zinsen aus derivativen Finanzinstrumenten mit und ohne Grundgeschäft	0,00	0,00	0,00
2133	Erträge aus Gewinnentnahmen von marktbestimmten Betrieben	0,00	0,00	0,00
2134	Sonstige Finanzerträge	0,00	0,00	0,00
2135	Erträge aus Dividenden/Gewinnausschüttungen	0,00	0,00	0,00
2136	Sonstige nicht finanzierungswirksame Finanzerträge	0,00	0,00	0,00
<b>21</b>	<b>Summe Erträge</b>	<b>1 508 214,46</b>	<b>1 547 700,00</b>	<b>-39 485,54</b>
<b>221</b>	<b>Personalaufwand</b>	<b>70 183,79</b>	<b>72 200,00</b>	<b>-2 016,21</b>
2211	Personalaufwand (Bezüge, Nebengebühren, Mehrleistungen)	56 375,09	58 200,00	-1 824,91
2212	Gesetzlicher und freiwilliger Sozialaufwand	13 677,30	13 300,00	377,30
2213	Sonstiger Personalaufwand	0,00	0,00	0,00
2214	Nicht finanzierungswirksamer Personalaufwand	131,40	700,00	-568,60
<b>222</b>	<b>Sachaufwand</b>	<b>1 493 895,25</b>	<b>1 300 300,00</b>	<b>193 595,25</b>
2221	Gebrauchs- und Verbrauchsgüter, Handelswaren	9 185,71	12 500,00	-3 314,29
2222	Verwaltungs- und Betriebsaufwand	84 629,14	81 500,00	3 129,14
2223	Leasing- und Mietaufwand	45 425,34	28 300,00	17 125,34
2224	Instandhaltung	88 046,38	58 100,00	29 946,38
2225	Sonstiger Sachaufwand	617 663,34	523 900,00	93 763,34
2226	Nicht finanzierungswirksamer Sachaufwand	648 945,34	596 000,00	52 945,34

## Dienstleistungen (Gruppe 8)

MVAG	Mittelverwendungs- und aufbringungsgruppen (1. und 2. Ebene)	RA 2025	VA 2025	RA - VA
<b>223</b>	<b>Transferaufwand</b>	<b>84 347,81</b>	<b>87 400,00</b>	<b>-3 052,19</b>
2231	Transferaufwand an Träger des öffentlichen Rechts	84 347,81	87 400,00	-3 052,19
2232	Transferaufwand an Beteiligungen	0,00	0,00	0,00
2233	Transferaufwand an Unternehmen (mit Finanzunternehmen)	0,00	0,00	0,00
2234	Transferaufwand an Haushalte und Organisationen ohne Erwerbscharakter	0,00	0,00	0,00
2235	Transferaufwand an das Ausland	0,00	0,00	0,00
2236	Investitions- und Tilgungszuschüsse zwischen Unternehmungen und Betrieben der Gebietskörperschaft und der Gebietskörperschaft	0,00	0,00	0,00
2237	Nicht finanzierungswirksamer Transferaufwand	0,00	0,00	0,00
<b>224</b>	<b>Finanzaufwand</b>	<b>230 692,75</b>	<b>256 100,00</b>	<b>-25 407,25</b>
2241	Aufwendungen für Zinsen	230 692,75	256 100,00	-25 407,25
2242	Zinsen und sonstige Aufwendungen aus derivativen Finanzinstrumenten mit und ohne Grundgeschäft	0,00	0,00	0,00
2243	Gewinnentnahmen von Unternehmungen und marktbestimmten Betrieben der Gebietskörperschaft (innerhalb der Gebietskörperschaft)	0,00	0,00	0,00
2244	Sonstiger Finanzaufwand	0,00	0,00	0,00
2245	Nicht finanzierungswirksamer Finanzaufwand	0,00	0,00	0,00
<b>22</b>	<b>Summe Aufwendungen</b>	<b>1 879 119,60</b>	<b>1 716 000,00</b>	<b>163 119,60</b>
<b>SA0</b>	<b>Saldo (0) Nettoergebnis (21 - 22)</b>	<b>-370 905,14</b>	<b>-168 300,00</b>	<b>-202 605,14</b>
<b>230</b>	<b>Entnahmen von Haushaltsrücklagen</b>	<b>0,00</b>	<b>0,00</b>	<b>0,00</b>
2301	Entnahmen von Haushaltsrücklagen	0,00	0,00	0,00
<b>240</b>	<b>Zuweisungen an Haushaltsrücklagen</b>	<b>0,00</b>	<b>0,00</b>	<b>0,00</b>
2401	Zuweisungen an Haushaltsrücklagen	0,00	0,00	0,00
<b>SA01</b>	<b>Saldo (01) Haushaltsrücklagen (230 - 240)</b>	<b>0,00</b>	<b>0,00</b>	<b>0,00</b>
<b>SA00</b>	<b>Saldo (00) Nettoergebnis nach Haushaltsrücklagen (Saldo 0 + Saldo 01)</b>	<b>-370 905,14</b>	<b>-168 300,00</b>	<b>-202 605,14</b>

## Finanzwirtschaft (Gruppe 9)

MVAG	Mittelverwendungs- und aufbringungsgruppen (1. und 2. Ebene)	RA 2025	VA 2025	RA - VA
<b>211</b>	<b>Erträge aus der operativen Verwaltungstätigkeit</b>	<b>3 901 618,49</b>	<b>3 737 500,00</b>	<b>164 118,49</b>
2111	Erträge aus eigenen Abgaben	1 084 611,06	982 500,00	102 111,06
2112	Erträge aus Ertragsanteilen	2 290 152,82	2 267 000,00	23 152,82
2113	Erträge aus Gebühren	0,00	0,00	0,00
2114	Erträge aus Leistungen	0,00	0,00	0,00
2115	Erträge aus Besitz und wirtschaftlicher Tätigkeit	0,00	0,00	0,00
2116	Erträge aus Veräußerung und sonstige Erträge	526 854,61	488 000,00	38 854,61
2117	Nicht finanzierungswirksame operative Erträge	0,00	0,00	0,00
<b>212</b>	<b>Erträge aus Transfers</b>	<b>159 461,48</b>	<b>169 900,00</b>	<b>-10 438,52</b>
2121	Transferertrag von Trägern des öffentlichen Rechts	159 037,20	169 400,00	-10 362,80
2122	Transferertrag von Beteiligungen	0,00	0,00	0,00
2123	Transferertrag von Unternehmen (mit Finanzunternehmen)	0,00	0,00	0,00
2124	Transferertrag von Haushalten und Organisationen ohne Erwerbscharakter	424,28	500,00	-75,72
2125	Transferertrag vom Ausland	0,00	0,00	0,00
2126	Investitions- und Tilgungszuschüsse zwischen Unternehmungen und Betrieben der Gebietskörperschaft und der Gebietskörperschaft	0,00	0,00	0,00
2127	Nicht finanzierungswirksamer Transferertrag	0,00	0,00	0,00
<b>213</b>	<b>Finanzerträge</b>	<b>383,01</b>	<b>500,00</b>	<b>-116,99</b>
2131	Erträge aus Zinsen	383,01	500,00	-116,99
2132	Erträge aus Zinsen aus derivativen Finanzinstrumenten mit und ohne Grundgeschäft	0,00	0,00	0,00
2133	Erträge aus Gewinnentnahmen von marktbestimmten Betrieben	0,00	0,00	0,00
2134	Sonstige Finanzerträge	0,00	0,00	0,00
2135	Erträge aus Dividenden/Gewinnausschüttungen	0,00	0,00	0,00
2136	Sonstige nicht finanzierungswirksame Finanzerträge	0,00	0,00	0,00
<b>21</b>	<b>Summe Erträge</b>	<b>4 061 462,98</b>	<b>3 907 900,00</b>	<b>153 562,98</b>
<b>221</b>	<b>Personalaufwand</b>	<b>0,00</b>	<b>0,00</b>	<b>0,00</b>
2211	Personalaufwand (Bezüge, Nebengebühren, Mehrleistungen)	0,00	0,00	0,00
2212	Gesetzlicher und freiwilliger Sozialaufwand	0,00	0,00	0,00
2213	Sonstiger Personalaufwand	0,00	0,00	0,00
2214	Nicht finanzierungswirksamer Personalaufwand	0,00	0,00	0,00
<b>222</b>	<b>Sachaufwand</b>	<b>175 676,63</b>	<b>131 300,00</b>	<b>44 376,63</b>
2221	Gebrauchs- und Verbrauchsgüter, Handelswaren	0,00	0,00	0,00
2222	Verwaltungs- und Betriebsaufwand	0,00	0,00	0,00
2223	Leasing- und Mietaufwand	0,00	0,00	0,00
2224	Instandhaltung	0,00	0,00	0,00
2225	Sonstiger Sachaufwand	175 676,63	131 300,00	44 376,63
2226	Nicht finanzierungswirksamer Sachaufwand	0,00	0,00	0,00

## Finanzwirtschaft (Gruppe 9)

MVAG	Mittelverwendungs- und aufbringungsgruppen (1. und 2. Ebene)	RA 2025	VA 2025	RA - VA
<b>223</b>	<b>Transferaufwand</b>	<b>35 778,78</b>	<b>35 700,00</b>	<b>78,78</b>
2231	Transferaufwand an Träger des öffentlichen Rechts	26 092,07	25 000,00	1 092,07
2232	Transferaufwand an Beteiligungen	9 686,71	10 700,00	-1 013,29
2233	Transferaufwand an Unternehmen (mit Finanzunternehmen)	0,00	0,00	0,00
2234	Transferaufwand an Haushalte und Organisationen ohne Erwerbscharakter	0,00	0,00	0,00
2235	Transferaufwand an das Ausland	0,00	0,00	0,00
2236	Investitions- und Tilgungszuschüsse zwischen Unternehmungen und Betrieben der Gebietskörperschaft und der Gebietskörperschaft	0,00	0,00	0,00
2237	Nicht finanzierungswirksamer Transferaufwand	0,00	0,00	0,00
<b>224</b>	<b>Finanzaufwand</b>	<b>4 739,85</b>	<b>3 900,00</b>	<b>839,85</b>
2241	Aufwendungen für Zinsen	3 343,79	3 000,00	343,79
2242	Zinsen und sonstige Aufwendungen aus derivativen Finanzinstrumenten mit und ohne Grundgeschäft	0,00	0,00	0,00
2243	Gewinnentnahmen von Unternehmungen und marktbestimmten Betrieben der Gebietskörperschaft (innerhalb der Gebietskörperschaft)	0,00	0,00	0,00
2244	Sonstiger Finanzaufwand	1 396,06	900,00	496,06
2245	Nicht finanzierungswirksamer Finanzaufwand	0,00	0,00	0,00
<b>22</b>	<b>Summe Aufwendungen</b>	<b>216 195,26</b>	<b>170 900,00</b>	<b>45 295,26</b>
<b>SA0</b>	<b>Saldo (0) Nettoergebnis (21 - 22)</b>	<b>3 845 267,72</b>	<b>3 737 000,00</b>	<b>108 267,72</b>
<b>230</b>	<b>Entnahmen von Haushaltsrücklagen</b>	<b>0,00</b>	<b>0,00</b>	<b>0,00</b>
2301	Entnahmen von Haushaltsrücklagen	0,00	0,00	0,00
<b>240</b>	<b>Zuweisungen an Haushaltsrücklagen</b>	<b>132 325,75</b>	<b>2 000,00</b>	<b>130 325,75</b>
2401	Zuweisungen an Haushaltsrücklagen	132 325,75	2 000,00	130 325,75
<b>SA01</b>	<b>Saldo (01) Haushaltsrücklagen (230 - 240)</b>	<b>-132 325,75</b>	<b>-2 000,00</b>	<b>-130 325,75</b>
<b>SA00</b>	<b>Saldo (00) Nettoergebnis nach Haushaltsrücklagen (Saldo 0 + Saldo 01)</b>	<b>3 712 941,97</b>	<b>3 735 000,00</b>	<b>-22 058,03</b>

Finanzierungshaushalt Bereichsbudget 1. und 2. Ebene  
(Anlage 1b)



## Vertretungskörper und allgemeine Verwaltung (Gruppe 0)

MVAG	Mittelverwendungs- und aufbringungsgruppen (1. und 2. Ebene)	RA 2025	VA 2025	RA - VA
<b>311</b>	<b>Einzahlungen aus operativer Verwaltungstätigkeit</b>	<b>65 619,86</b>	<b>56 100,00</b>	<b>9 519,86</b>
3111	Einzahlungen aus eigenen Abgaben	0,00	0,00	0,00
3112	Einzahlungen aus Ertragsanteilen	0,00	0,00	0,00
3113	Einzahlungen aus Gebühren	0,00	0,00	0,00
3114	Einzahlungen aus Leistungen	4 808,77	5 600,00	-791,23
3115	Einzahlungen aus Besitz und wirtschaftlicher Tätigkeit	21 395,37	18 000,00	3 395,37
3116	Einzahlungen aus Veräußerung von geringwertigen Wirtschaftsgütern (GWG) und sonstige Einzahlungen	39 415,72	32 500,00	6 915,72
<b>312</b>	<b>Einzahlungen aus Transfers</b>	<b>7 368,08</b>	<b>9 200,00</b>	<b>-1 831,92</b>
3121	Transferzahlungen von Trägern des öffentlichen Rechts	7 368,08	9 200,00	-1 831,92
3122	Transferzahlungen von Beteiligten	0,00	0,00	0,00
3123	Transferzahlungen von Unternehmen (inkl. Finanzunternehmen)	0,00	0,00	0,00
3124	Transferzahlungen von Haushalten und Organisationen ohne Erwerbscharakter	0,00	0,00	0,00
3125	Transferzahlungen vom Ausland	0,00	0,00	0,00
3126	Investitions- und Tilgungszuschüsse zwischen Unternehmungen und Betrieben der Gebietskörperschaft und der Gebietskörperschaft	0,00	0,00	0,00
<b>313</b>	<b>Einzahlungen aus Finanzerträgen</b>	<b>0,00</b>	<b>0,00</b>	<b>0,00</b>
3131	Einzahlungen aus Zinserträgen	0,00	0,00	0,00
3132	Einzahlungen aus Zinsen aus derivativen Finanzinstrumenten mit und ohne Grundgeschäft	0,00	0,00	0,00
3133	Einzahlungen aus Gewinnentnahmen von marktbestimmten Betrieben	0,00	0,00	0,00
3134	Sonstige Einzahlungen aus Finanzerträgen	0,00	0,00	0,00
3135	Einzahlungen aus Dividenden/Gewinnausschüttungen	0,00	0,00	0,00
<b>31</b>	<b>Summe Einzahlungen operative Gebarung</b>	<b>72 987,94</b>	<b>65 300,00</b>	<b>7 687,94</b>
<b>321</b>	<b>Auszahlungen aus Personalaufwand</b>	<b>327 117,61</b>	<b>301 700,00</b>	<b>25 417,61</b>
3211	Auszahlungen für Personalaufwand (Bezüge, Nebengebühren, und Mehrleistungsvergütungen)	240 638,84	209 600,00	31 038,84
3212	Auszahlungen für gesetzliche und freiwillige Sozialaufwendungen	84 478,77	90 100,00	-5 621,23
3213	Auszahlungen aus sonstigem Personalaufwand	2 000,00	2 000,00	0,00
<b>322</b>	<b>Auszahlungen aus Sachaufwand</b>	<b>379 718,72</b>	<b>335 700,00</b>	<b>44 018,72</b>
3221	Auszahlungen für Gebrauchs- und Verbrauchsgüter, Handelswaren	34 303,34	24 900,00	9 403,34
3222	Auszahlungen für Verwaltungs- und Betriebsaufwand	67 022,22	54 000,00	13 022,22
3223	Auszahlungen für Leasing- und Mietaufwand	4 834,79	14 000,00	-9 165,21
3224	Auszahlungen für Instandhaltung	11 239,21	8 400,00	2 839,21
3225	Sonstige Auszahlungen aus Sachaufwand	262 319,16	234 400,00	27 919,16
3226	Auszahlungen aus der Inanspruchnahme von Haftungen	0,00	0,00	0,00
<b>323</b>	<b>Auszahlungen aus Transfers</b>	<b>9 493,88</b>	<b>6 000,00</b>	<b>3 493,88</b>
3231	Transferzahlungen an Träger des öffentlichen Rechts	5 509,90	6 000,00	-490,10

## Vertretungskörper und allgemeine Verwaltung (Gruppe 0)

MVAG	Mittelverwendungs- und aufbringungsgruppen (1. und 2. Ebene)	RA 2025	VA 2025	RA - VA
3232	Transferzahlungen an Beteiligungen	0,00	0,00	0,00
3233	Transferzahlungen an Unternehmen (inkl. Finanzunternehmen)	0,00	0,00	0,00
3234	Transferzahlungen an Haushalte und Organisationen ohne Erwerbscharakter	3 983,98	0,00	3 983,98
3235	Transferzahlungen an das Ausland	0,00	0,00	0,00
3236	Investitions- und Tilgungszuschüsse zwischen Unternehmungen und Betrieben der Gebietskörperschaft und der Gebietskörperschaft	0,00	0,00	0,00
<b>324</b>	<b>Auszahlungen aus Finanzaufwand</b>	<b>16 255,84</b>	<b>19 500,00</b>	<b>-3 244,16</b>
3241	Auszahlungen für Zinsen	16 255,84	19 500,00	-3 244,16
3242	Auszahlungen für Zinsen aus derivativen Finanzinstrumenten mit und ohne Grundgeschäft	0,00	0,00	0,00
3243	Auszahlungen aus Gewinnentnahmen von marktbestimmten Betrieben	0,00	0,00	0,00
3244	Sonstige Auszahlungen aus Finanzaufwendungen	0,00	0,00	0,00
<b>32</b>	<b>Summe Auszahlungen operative Gebarung</b>	<b>732 586,05</b>	<b>662 900,00</b>	<b>69 686,05</b>
<b>SA1</b>	<b>Saldo (1) Geldfluss aus der operativen Gebarung (31 – 32)</b>	<b>-659 598,11</b>	<b>-597 600,00</b>	<b>-61 998,11</b>
<b>331</b>	<b>Einzahlungen aus der Investitionstätigkeit</b>	<b>0,00</b>	<b>0,00</b>	<b>0,00</b>
3311	Einzahlungen aus der Veräußerung von immateriellem Vermögen	0,00	0,00	0,00
3312	Einzahlungen aus der Veräußerung von Grundstücken und Grundstückeinrichtungen	0,00	0,00	0,00
3313	Einzahlungen aus der Veräußerung von Gebäuden und Bauten	0,00	0,00	0,00
3314	Einzahlungen aus der Veräußerung von technischen Anlagen, Fahrzeugen und Maschinen	0,00	0,00	0,00
3315	Einzahlungen aus der Veräußerung von Amts-, Betriebs- und Geschäftsausstattung	0,00	0,00	0,00
3316	Einzahlungen aus der Veräußerung von Kulturgütern	0,00	0,00	0,00
3317	Einzahlungen aus der Veräußerung von Beteiligungen	0,00	0,00	0,00
3318	Einzahlungen aus der Veräußerung von kofinanzierten Schutzbauten	0,00	0,00	0,00
<b>332</b>	<b>Einzahlungen aus der Rückzahlung von Darlehen sowie gewährten Vorschüssen</b>	<b>0,00</b>	<b>0,00</b>	<b>0,00</b>
3321	Einzahlungen aus Darlehen an Träger des öffentlichen Rechts	0,00	0,00	0,00
3322	Einzahlungen aus Darlehen an Beteiligungen	0,00	0,00	0,00
3323	Einzahlungen aus Darlehen an Unternehmen und Haushalte	0,00	0,00	0,00
3325	Einzahlungen aus Vorschüssen und Anzahlungen	0,00	0,00	0,00
<b>333</b>	<b>Einzahlungen aus Kapitaltransfers</b>	<b>0,00</b>	<b>0,00</b>	<b>0,00</b>
3331	Kapitaltransferzahlungen von Trägern des öffentlichen Rechts	0,00	0,00	0,00
3332	Kapitaltransferzahlungen von Beteiligungen	0,00	0,00	0,00
3333	Kapitaltransferzahlungen von Unternehmen	0,00	0,00	0,00
3334	Kapitaltransferzahlungen von Haushalten und Organisationen ohne Erwerbscharakter	0,00	0,00	0,00
3335	Kapitaltransferzahlungen vom Ausland	0,00	0,00	0,00

## Vertretungskörper und allgemeine Verwaltung (Gruppe 0)

MVAG	Mittelverwendungs- und aufbringungsgruppen (1. und 2. Ebene)	RA 2025	VA 2025	RA - VA
<b>33</b>	<b>Summe Einzahlungen investive Gebarung</b>	<b>0,00</b>	<b>0,00</b>	<b>0,00</b>
<b>341</b>	<b>Auszahlungen aus der Investitionstätigkeit</b>	<b>41 861,90</b>	<b>30 000,00</b>	<b>11 861,90</b>
3411	Auszahlungen für den Erwerb von immateriellem Vermögen	0,00	0,00	0,00
3412	Auszahlungen für den Erwerb von Grundstücken und Grundstückseinrichtungen	0,00	0,00	0,00
3413	Auszahlungen für den Erwerb von Gebäuden und Bauten	0,00	0,00	0,00
3414	Auszahlungen für den Erwerb von technischen Anlagen, Fahrzeugen und Maschinen	13 884,00	14 800,00	-916,00
3415	Auszahlungen für den Erwerb von Amts-, Betriebs- und Geschäftsausstattung	27 977,90	15 200,00	12 777,90
3416	Auszahlungen für den Erwerb von Kulturgütern	0,00	0,00	0,00
3417	Auszahlungen für den Erwerb von Beteiligungen	0,00	0,00	0,00
3418	Auszahlungen für den Erwerb von kofinanzierten Schutzbauten	0,00	0,00	0,00
<b>342</b>	<b>Auszahlungen aus der Gewährung von Darlehen sowie gewährten Vorschüssen</b>	<b>0,00</b>	<b>0,00</b>	<b>0,00</b>
3421	Auszahlungen von Darlehen an Träger des öffentlichen Rechts	0,00	0,00	0,00
3422	Auszahlungen von Darlehen an Beteiligungen	0,00	0,00	0,00
3423	Auszahlungen von Darlehen an Unternehmen und Haushalte	0,00	0,00	0,00
3425	Auszahlungen von Vorschüssen und Anzahlungen	0,00	0,00	0,00
<b>343</b>	<b>Auszahlungen aus Kapitaltransfers</b>	<b>0,00</b>	<b>0,00</b>	<b>0,00</b>
3431	Kapitaltransferzahlungen an Träger des öffentlichen Rechts	0,00	0,00	0,00
3432	Kapitaltransferzahlungen an Beteiligungen	0,00	0,00	0,00
3433	Kapitaltransferzahlungen an Unternehmen (Finanzunternehmen)	0,00	0,00	0,00
3434	Kapitaltransferzahlungen an Haushalte und Organisationen ohne Erwerbscharakter	0,00	0,00	0,00
3435	Kapitaltransferzahlungen an das Ausland	0,00	0,00	0,00
<b>34</b>	<b>Summe Auszahlungen investive Gebarung</b>	<b>41 861,90</b>	<b>30 000,00</b>	<b>11 861,90</b>
<b>SA2</b>	<b>Saldo (2) Geldfluss aus der investiven Gebarung (33 – 34)</b>	<b>-41 861,90</b>	<b>-30 000,00</b>	<b>-11 861,90</b>
<b>SA3</b>	<b>Saldo (3) Nettofinanzierungssaldo (Saldo 1 + Saldo 2)</b>	<b>-701 460,01</b>	<b>-627 600,00</b>	<b>-73 860,01</b>
<b>351</b>	<b>Einzahlungen aus der Aufnahme von Finanzschulden</b>	<b>0,00</b>	<b>0,00</b>	<b>0,00</b>
3511	Einzahlungen aus empfangenen Darlehen von öffentlichen Körperschaften und Rechtsträgern	0,00	0,00	0,00
3512	Einzahlungen aus empfangenen Darlehen von Beteiligungen	0,00	0,00	0,00
3513	Einzahlungen aus empfangenen Darlehen von Unternehmen und privaten Haushalten	0,00	0,00	0,00
3514	Einzahlungen aus Finanzschulden (Finanzunternehmen)	0,00	0,00	0,00
3515	Einzahlungen aus Aufnahmen von Leasingverbindlichkeiten	0,00	0,00	0,00
<b>353</b>	<b>Einzahlungen infolge eines Kapitaltausches bei derivativen Finanzinstrumenten mit Grundgeschäft</b>	<b>0,00</b>	<b>0,00</b>	<b>0,00</b>
3530	Einzahlungen infolge eines Kapitaltausches bei derivativen Finanzinstrumenten mit Grundgeschäft	0,00	0,00	0,00

## Vertretungskörper und allgemeine Verwaltung (Gruppe 0)

MVAG	Mittelverwendungs- und aufbringungsgruppen (1. und 2. Ebene)	RA 2025	VA 2025	RA - VA
<b>355</b>	<b>Einzahlungen aus dem Abgang von Finanzinstrumenten</b>	<b>0,00</b>	<b>0,00</b>	<b>0,00</b>
3550	Einzahlungen aus dem Abgang von Finanzinstrumenten	0,00	0,00	0,00
<b>35</b>	<b>Summe Einzahlungen aus der Finanzierungstätigkeit</b>	<b>0,00</b>	<b>0,00</b>	<b>0,00</b>
<b>361</b>	<b>Auszahlungen aus der Tilgung von Finanzschulden</b>	<b>49 444,46</b>	<b>49 400,00</b>	<b>44,46</b>
3611	Auszahlungen aus empfangenen Darlehen von öffentlichen Körperschaften und Rechtsträgern	0,00	0,00	0,00
3612	Auszahlungen aus empfangenen Darlehen von Beteiligungen	0,00	0,00	0,00
3613	Auszahlungen aus empfangenen Darlehen von Unternehmen und privaten Haushalten	0,00	0,00	0,00
3614	Auszahlungen aus Finanzschulden	49 444,46	49 400,00	44,46
3615	Auszahlungen aus Rückzahlungen von Leasingverbindlichkeiten	0,00	0,00	0,00
<b>363</b>	<b>Auszahlungen infolge eines Kapitaltausches bei derivativen Finanzinstrumenten mit Grundgeschäft</b>	<b>0,00</b>	<b>0,00</b>	<b>0,00</b>
3630	Auszahlungen infolge eines Kapitaltausches bei derivativen Finanzinstrumenten mit Grundgeschäft	0,00	0,00	0,00
<b>365</b>	<b>Auszahlungen für den Erwerb von Finanzinstrumenten</b>	<b>0,00</b>	<b>0,00</b>	<b>0,00</b>
3650	Auszahlungen für den Erwerb von Finanzinstrumenten	0,00	0,00	0,00
<b>36</b>	<b>Summe Auszahlungen aus der Finanzierungstätigkeit</b>	<b>49 444,46</b>	<b>49 400,00</b>	<b>44,46</b>
<b>SA4</b>	<b>Saldo (4) Geldfluss aus der Finanzierungstätigkeit (35 – 36)</b>	<b>-49 444,46</b>	<b>-49 400,00</b>	<b>-44,46</b>
<b>SA5</b>	<b>Saldo (5) Geldfluss aus der voranschlagswirksamen Gebarung (Saldo 3 + Saldo 4)</b>	<b>-750 904,47</b>	<b>-677 000,00</b>	<b>-73 904,47</b>

## Öffentliche Ordnung und Sicherheit (Gruppe 1)

MVAG	Mittelverwendungs- und aufbringungsgruppen (1. und 2. Ebene)	RA 2025	VA 2025	RA - VA
<b>311</b>	<b>Einzahlungen aus operativer Verwaltungstätigkeit</b>	<b>1 000,00</b>	<b>1 900,00</b>	<b>-900,00</b>
3111	Einzahlungen aus eigenen Abgaben	0,00	0,00	0,00
3112	Einzahlungen aus Ertragsanteilen	0,00	0,00	0,00
3113	Einzahlungen aus Gebühren	0,00	0,00	0,00
3114	Einzahlungen aus Leistungen	990,00	1 800,00	-810,00
3115	Einzahlungen aus Besitz und wirtschaftlicher Tätigkeit	0,00	0,00	0,00
3116	Einzahlungen aus Veräußerung von geringwertigen Wirtschaftsgütern (GWG) und sonstige Einzahlungen	10,00	100,00	-90,00
<b>312</b>	<b>Einzahlungen aus Transfers</b>	<b>5 298,90</b>	<b>83 400,00</b>	<b>-78 101,10</b>
3121	Transferzahlungen von Trägern des öffentlichen Rechts	5 298,90	83 400,00	-78 101,10
3122	Transferzahlungen von Beteiligten	0,00	0,00	0,00
3123	Transferzahlungen von Unternehmen (inkl. Finanzunternehmen)	0,00	0,00	0,00
3124	Transferzahlungen von Haushalten und Organisationen ohne Erwerbscharakter	0,00	0,00	0,00
3125	Transferzahlungen vom Ausland	0,00	0,00	0,00
3126	Investitions- und Tilgungszuschüsse zwischen Unternehmungen und Betrieben der Gebietskörperschaft und der Gebietskörperschaft	0,00	0,00	0,00
<b>313</b>	<b>Einzahlungen aus Finanzerträgen</b>	<b>0,00</b>	<b>0,00</b>	<b>0,00</b>
3131	Einzahlungen aus Zinserträgen	0,00	0,00	0,00
3132	Einzahlungen aus Zinsen aus derivativen Finanzinstrumenten mit und ohne Grundgeschäft	0,00	0,00	0,00
3133	Einzahlungen aus Gewinnentnahmen von marktbestimmten Betrieben	0,00	0,00	0,00
3134	Sonstige Einzahlungen aus Finanzerträgen	0,00	0,00	0,00
3135	Einzahlungen aus Dividenden/Gewinnausschüttungen	0,00	0,00	0,00
<b>31</b>	<b>Summe Einzahlungen operative Gebarung</b>	<b>6 298,90</b>	<b>85 300,00</b>	<b>-79 001,10</b>
<b>321</b>	<b>Auszahlungen aus Personalaufwand</b>	<b>0,00</b>	<b>0,00</b>	<b>0,00</b>
3211	Auszahlungen für Personalaufwand (Bezüge, Nebengebühren, und Mehrleistungsvergütungen)	0,00	0,00	0,00
3212	Auszahlungen für gesetzliche und freiwillige Sozialaufwendungen	0,00	0,00	0,00
3213	Auszahlungen aus sonstigem Personalaufwand	0,00	0,00	0,00
<b>322</b>	<b>Auszahlungen aus Sachaufwand</b>	<b>17 722,67</b>	<b>14 200,00</b>	<b>3 522,67</b>
3221	Auszahlungen für Gebrauchs- und Verbrauchsgüter, Handelswaren	0,00	100,00	-100,00
3222	Auszahlungen für Verwaltungs- und Betriebsaufwand	2 113,68	3 000,00	-886,32
3223	Auszahlungen für Leasing- und Mietaufwand	9 831,32	10 500,00	-668,68
3224	Auszahlungen für Instandhaltung	0,00	0,00	0,00
3225	Sonstige Auszahlungen aus Sachaufwand	5 777,67	600,00	5 177,67
3226	Auszahlungen aus der Inanspruchnahme von Haftungen	0,00	0,00	0,00
<b>323</b>	<b>Auszahlungen aus Transfers</b>	<b>45 730,08</b>	<b>28 900,00</b>	<b>16 830,08</b>
3231	Transferzahlungen an Träger des öffentlichen Rechts	23 749,14	24 000,00	-250,86

## Öffentliche Ordnung und Sicherheit (Gruppe 1)

MVAG	Mittelverwendungs- und aufbringungsgruppen (1. und 2. Ebene)	RA 2025	VA 2025	RA - VA
3232	Transferzahlungen an Beteiligungen	0,00	0,00	0,00
3233	Transferzahlungen an Unternehmen (inkl. Finanzunternehmen)	1 734,04	1 700,00	34,04
3234	Transferzahlungen an Haushalte und Organisationen ohne Erwerbscharakter	20 246,90	3 200,00	17 046,90
3235	Transferzahlungen an das Ausland	0,00	0,00	0,00
3236	Investitions- und Tilgungszuschüsse zwischen Unternehmungen und Betrieben der Gebietskörperschaft und der Gebietskörperschaft	0,00	0,00	0,00
<b>324</b>	<b>Auszahlungen aus Finanzaufwand</b>	<b>5 390,11</b>	<b>5 300,00</b>	<b>90,11</b>
3241	Auszahlungen für Zinsen	5 390,11	5 300,00	90,11
3242	Auszahlungen für Zinsen aus derivativen Finanzinstrumenten mit und ohne Grundgeschäft	0,00	0,00	0,00
3243	Auszahlungen aus Gewinnentnahmen von marktbestimmten Betrieben	0,00	0,00	0,00
3244	Sonstige Auszahlungen aus Finanzaufwendungen	0,00	0,00	0,00
<b>32</b>	<b>Summe Auszahlungen operative Gebarung</b>	<b>68 842,86</b>	<b>48 400,00</b>	<b>20 442,86</b>
<b>SA1</b>	<b>Saldo (1) Geldfluss aus der operativen Gebarung (31 – 32)</b>	<b>-62 543,96</b>	<b>36 900,00</b>	<b>-99 443,96</b>
<b>331</b>	<b>Einzahlungen aus der Investitionstätigkeit</b>	<b>0,00</b>	<b>0,00</b>	<b>0,00</b>
3311	Einzahlungen aus der Veräußerung von immateriellem Vermögen	0,00	0,00	0,00
3312	Einzahlungen aus der Veräußerung von Grundstücken und Grundstückeinrichtungen	0,00	0,00	0,00
3313	Einzahlungen aus der Veräußerung von Gebäuden und Bauten	0,00	0,00	0,00
3314	Einzahlungen aus der Veräußerung von technischen Anlagen, Fahrzeugen und Maschinen	0,00	0,00	0,00
3315	Einzahlungen aus der Veräußerung von Amts-, Betriebs- und Geschäftsausstattung	0,00	0,00	0,00
3316	Einzahlungen aus der Veräußerung von Kulturgütern	0,00	0,00	0,00
3317	Einzahlungen aus der Veräußerung von Beteiligungen	0,00	0,00	0,00
3318	Einzahlungen aus der Veräußerung von kofinanzierten Schutzbauten	0,00	0,00	0,00
<b>332</b>	<b>Einzahlungen aus der Rückzahlung von Darlehen sowie gewährten Vorschüssen</b>	<b>0,00</b>	<b>0,00</b>	<b>0,00</b>
3321	Einzahlungen aus Darlehen an Träger des öffentlichen Rechts	0,00	0,00	0,00
3322	Einzahlungen aus Darlehen an Beteiligungen	0,00	0,00	0,00
3323	Einzahlungen aus Darlehen an Unternehmen und Haushalte	0,00	0,00	0,00
3325	Einzahlungen aus Vorschüssen und Anzahlungen	0,00	0,00	0,00
<b>333</b>	<b>Einzahlungen aus Kapitaltransfers</b>	<b>342 696,75</b>	<b>347 500,00</b>	<b>-4 803,25</b>
3331	Kapitaltransferzahlungen von Trägern des öffentlichen Rechts	0,00	0,00	0,00
3332	Kapitaltransferzahlungen von Beteiligungen	0,00	0,00	0,00
3333	Kapitaltransferzahlungen von Unternehmen	0,00	0,00	0,00
3334	Kapitaltransferzahlungen von Haushalten und Organisationen ohne Erwerbscharakter	342 696,75	347 500,00	-4 803,25
3335	Kapitaltransferzahlungen vom Ausland	0,00	0,00	0,00

## Öffentliche Ordnung und Sicherheit (Gruppe 1)

MVAG	Mittelverwendungs- und aufbringungsgruppen (1. und 2. Ebene)	RA 2025	VA 2025	RA - VA
<b>33</b>	<b>Summe Einzahlungen investive Gebarung</b>	<b>342 696,75</b>	<b>347 500,00</b>	<b>-4 803,25</b>
<b>341</b>	<b>Auszahlungen aus der Investitionstätigkeit</b>	<b>525 196,75</b>	<b>530 000,00</b>	<b>-4 803,25</b>
3411	Auszahlungen für den Erwerb von immateriellem Vermögen	0,00	0,00	0,00
3412	Auszahlungen für den Erwerb von Grundstücken und Grundstückseinrichtungen	0,00	0,00	0,00
3413	Auszahlungen für den Erwerb von Gebäuden und Bauten	0,00	0,00	0,00
3414	Auszahlungen für den Erwerb von technischen Anlagen, Fahrzeugen und Maschinen	525 196,75	530 000,00	-4 803,25
3415	Auszahlungen für den Erwerb von Amts-, Betriebs- und Geschäftsausstattung	0,00	0,00	0,00
3416	Auszahlungen für den Erwerb von Kulturgütern	0,00	0,00	0,00
3417	Auszahlungen für den Erwerb von Beteiligungen	0,00	0,00	0,00
3418	Auszahlungen für den Erwerb von kofinanzierten Schutzbauten	0,00	0,00	0,00
<b>342</b>	<b>Auszahlungen aus der Gewährung von Darlehen sowie gewährten Vorschüssen</b>	<b>0,00</b>	<b>0,00</b>	<b>0,00</b>
3421	Auszahlungen von Darlehen an Träger des öffentlichen Rechts	0,00	0,00	0,00
3422	Auszahlungen von Darlehen an Beteiligungen	0,00	0,00	0,00
3423	Auszahlungen von Darlehen an Unternehmen und Haushalte	0,00	0,00	0,00
3425	Auszahlungen von Vorschüssen und Anzahlungen	0,00	0,00	0,00
<b>343</b>	<b>Auszahlungen aus Kapitaltransfers</b>	<b>0,00</b>	<b>0,00</b>	<b>0,00</b>
3431	Kapitaltransferzahlungen an Träger des öffentlichen Rechts	0,00	0,00	0,00
3432	Kapitaltransferzahlungen an Beteiligungen	0,00	0,00	0,00
3433	Kapitaltransferzahlungen an Unternehmen (Finanzunternehmen)	0,00	0,00	0,00
3434	Kapitaltransferzahlungen an Haushalte und Organisationen ohne Erwerbscharakter	0,00	0,00	0,00
3435	Kapitaltransferzahlungen an das Ausland	0,00	0,00	0,00
<b>34</b>	<b>Summe Auszahlungen investive Gebarung</b>	<b>525 196,75</b>	<b>530 000,00</b>	<b>-4 803,25</b>
<b>SA2</b>	<b>Saldo (2) Geldfluss aus der investiven Gebarung (33 – 34)</b>	<b>-182 500,00</b>	<b>-182 500,00</b>	<b>0,00</b>
<b>SA3</b>	<b>Saldo (3) Nettofinanzierungssaldo (Saldo 1 + Saldo 2)</b>	<b>-245 043,96</b>	<b>-145 600,00</b>	<b>-99 443,96</b>
<b>351</b>	<b>Einzahlungen aus der Aufnahme von Finanzschulden</b>	<b>120 000,00</b>	<b>120 000,00</b>	<b>0,00</b>
3511	Einzahlungen aus empfangenen Darlehen von öffentlichen Körperschaften und Rechtsträgern	0,00	0,00	0,00
3512	Einzahlungen aus empfangenen Darlehen von Beteiligungen	0,00	0,00	0,00
3513	Einzahlungen aus empfangenen Darlehen von Unternehmen und privaten Haushalten	0,00	0,00	0,00
3514	Einzahlungen aus Finanzschulden (Finanzunternehmen)	120 000,00	120 000,00	0,00
3515	Einzahlungen aus Aufnahmen von Leasingverbindlichkeiten	0,00	0,00	0,00
<b>353</b>	<b>Einzahlungen infolge eines Kapitaltausches bei derivativen Finanzinstrumenten mit Grundgeschäft</b>	<b>0,00</b>	<b>0,00</b>	<b>0,00</b>
3530	Einzahlungen infolge eines Kapitaltausches bei derivativen Finanzinstrumenten mit Grundgeschäft	0,00	0,00	0,00

## Öffentliche Ordnung und Sicherheit (Gruppe 1)

MVAG	Mittelverwendungs- und aufbringungsgruppen (1. und 2. Ebene)	RA 2025	VA 2025	RA - VA
<b>355</b>	<b>Einzahlungen aus dem Abgang von Finanzinstrumenten</b>	<b>0,00</b>	<b>0,00</b>	<b>0,00</b>
3550	Einzahlungen aus dem Abgang von Finanzinstrumenten	0,00	0,00	0,00
<b>35</b>	<b>Summe Einzahlungen aus der Finanzierungstätigkeit</b>	<b>120 000,00</b>	<b>120 000,00</b>	<b>0,00</b>
<b>361</b>	<b>Auszahlungen aus der Tilgung von Finanzschulden</b>	<b>13 853,34</b>	<b>13 900,00</b>	<b>-46,66</b>
3611	Auszahlungen aus empfangenen Darlehen von öffentlichen Körperschaften und Rechtsträgern	0,00	0,00	0,00
3612	Auszahlungen aus empfangenen Darlehen von Beteiligungen	0,00	0,00	0,00
3613	Auszahlungen aus empfangenen Darlehen von Unternehmen und privaten Haushalten	0,00	0,00	0,00
3614	Auszahlungen aus Finanzschulden	13 853,34	13 900,00	-46,66
3615	Auszahlungen aus Rückzahlungen von Leasingverbindlichkeiten	0,00	0,00	0,00
<b>363</b>	<b>Auszahlungen infolge eines Kapitaltausches bei derivativen Finanzinstrumenten mit Grundgeschäft</b>	<b>0,00</b>	<b>0,00</b>	<b>0,00</b>
3630	Auszahlungen infolge eines Kapitaltausches bei derivativen Finanzinstrumenten mit Grundgeschäft	0,00	0,00	0,00
<b>365</b>	<b>Auszahlungen für den Erwerb von Finanzinstrumenten</b>	<b>0,00</b>	<b>0,00</b>	<b>0,00</b>
3650	Auszahlungen für den Erwerb von Finanzinstrumenten	0,00	0,00	0,00
<b>36</b>	<b>Summe Auszahlungen aus der Finanzierungstätigkeit</b>	<b>13 853,34</b>	<b>13 900,00</b>	<b>-46,66</b>
<b>SA4</b>	<b>Saldo (4) Geldfluss aus der Finanzierungstätigkeit (35 – 36)</b>	<b>106 146,66</b>	<b>106 100,00</b>	<b>46,66</b>
<b>SA5</b>	<b>Saldo (5) Geldfluss aus der voranschlagswirksamen Gebarung (Saldo 3 + Saldo 4)</b>	<b>-138 897,30</b>	<b>-39 500,00</b>	<b>-99 397,30</b>

## Unterricht, Erziehung, Sport und Wissenschaft (Gruppe 2)

MVAG	Mittelverwendungs- und aufbringungsgruppen (1. und 2. Ebene)	RA 2025	VA 2025	RA - VA
<b>311</b>	<b>Einzahlungen aus operativer Verwaltungstätigkeit</b>	<b>58 141,59</b>	<b>62 600,00</b>	<b>-4 458,41</b>
3111	Einzahlungen aus eigenen Abgaben	0,00	0,00	0,00
3112	Einzahlungen aus Ertragsanteilen	0,00	0,00	0,00
3113	Einzahlungen aus Gebühren	0,00	0,00	0,00
3114	Einzahlungen aus Leistungen	45 878,57	46 500,00	-621,43
3115	Einzahlungen aus Besitz und wirtschaftlicher Tätigkeit	0,00	0,00	0,00
3116	Einzahlungen aus Veräußerung von geringwertigen Wirtschaftsgütern (GWG) und sonstige Einzahlungen	12 263,02	16 100,00	-3 836,98
<b>312</b>	<b>Einzahlungen aus Transfers</b>	<b>262 896,18</b>	<b>219 700,00</b>	<b>43 196,18</b>
3121	Transferzahlungen von Trägern des öffentlichen Rechts	262 896,18	219 700,00	43 196,18
3122	Transferzahlungen von Beteiligten	0,00	0,00	0,00
3123	Transferzahlungen von Unternehmen (inkl. Finanzunternehmen)	0,00	0,00	0,00
3124	Transferzahlungen von Haushalten und Organisationen ohne Erwerbscharakter	0,00	0,00	0,00
3125	Transferzahlungen vom Ausland	0,00	0,00	0,00
3126	Investitions- und Tilgungszuschüsse zwischen Unternehmungen und Betrieben der Gebietskörperschaft und der Gebietskörperschaft	0,00	0,00	0,00
<b>313</b>	<b>Einzahlungen aus Finanzerträgen</b>	<b>0,00</b>	<b>0,00</b>	<b>0,00</b>
3131	Einzahlungen aus Zinserträgen	0,00	0,00	0,00
3132	Einzahlungen aus Zinsen aus derivativen Finanzinstrumenten mit und ohne Grundgeschäft	0,00	0,00	0,00
3133	Einzahlungen aus Gewinnentnahmen von marktbestimmten Betrieben	0,00	0,00	0,00
3134	Sonstige Einzahlungen aus Finanzerträgen	0,00	0,00	0,00
3135	Einzahlungen aus Dividenden/Gewinnausschüttungen	0,00	0,00	0,00
<b>31</b>	<b>Summe Einzahlungen operative Gebarung</b>	<b>321 037,77</b>	<b>282 300,00</b>	<b>38 737,77</b>
<b>321</b>	<b>Auszahlungen aus Personalaufwand</b>	<b>467 795,76</b>	<b>451 200,00</b>	<b>16 595,76</b>
3211	Auszahlungen für Personalaufwand (Bezüge, Nebengebühren, und Mehrleistungsvergütungen)	375 384,90	360 000,00	15 384,90
3212	Auszahlungen für gesetzliche und freiwillige Sozialaufwendungen	92 410,86	91 200,00	1 210,86
3213	Auszahlungen aus sonstigem Personalaufwand	0,00	0,00	0,00
<b>322</b>	<b>Auszahlungen aus Sachaufwand</b>	<b>169 823,02</b>	<b>164 300,00</b>	<b>5 523,02</b>
3221	Auszahlungen für Gebrauchs- und Verbrauchsgüter, Handelswaren	49 495,22	54 900,00	-5 404,78
3222	Auszahlungen für Verwaltungs- und Betriebsaufwand	64 855,15	59 500,00	5 355,15
3223	Auszahlungen für Leasing- und Mietaufwand	13 962,77	14 000,00	-37,23
3224	Auszahlungen für Instandhaltung	22 086,48	15 700,00	6 386,48
3225	Sonstige Auszahlungen aus Sachaufwand	19 423,40	20 200,00	-776,60
3226	Auszahlungen aus der Inanspruchnahme von Haftungen	0,00	0,00	0,00
<b>323</b>	<b>Auszahlungen aus Transfers</b>	<b>281 173,95</b>	<b>264 900,00</b>	<b>16 273,95</b>
3231	Transferzahlungen an Träger des öffentlichen Rechts	275 308,57	260 800,00	14 508,57

## Unterricht, Erziehung, Sport und Wissenschaft (Gruppe 2)

MVAG	Mittelverwendungs- und aufbringungsgruppen (1. und 2. Ebene)	RA 2025	VA 2025	RA - VA
3232	Transferzahlungen an Beteiligungen	0,00	0,00	0,00
3233	Transferzahlungen an Unternehmen (inkl. Finanzunternehmen)	0,00	0,00	0,00
3234	Transferzahlungen an Haushalte und Organisationen ohne Erwerbscharakter	5 865,38	4 100,00	1 765,38
3235	Transferzahlungen an das Ausland	0,00	0,00	0,00
3236	Investitions- und Tilgungszuschüsse zwischen Unternehmungen und Betrieben der Gebietskörperschaft und der Gebietskörperschaft	0,00	0,00	0,00
<b>324</b>	<b>Auszahlungen aus Finanzaufwand</b>	<b>28 005,88</b>	<b>28 400,00</b>	<b>-394,12</b>
3241	Auszahlungen für Zinsen	28 005,88	28 400,00	-394,12
3242	Auszahlungen für Zinsen aus derivativen Finanzinstrumenten mit und ohne Grundgeschäft	0,00	0,00	0,00
3243	Auszahlungen aus Gewinnentnahmen von marktbestimmten Betrieben	0,00	0,00	0,00
3244	Sonstige Auszahlungen aus Finanzaufwendungen	0,00	0,00	0,00
<b>32</b>	<b>Summe Auszahlungen operative Gebarung</b>	<b>946 798,61</b>	<b>908 800,00</b>	<b>37 998,61</b>
<b>SA1</b>	<b>Saldo (1) Geldfluss aus der operativen Gebarung (31 – 32)</b>	<b>-625 760,84</b>	<b>-626 500,00</b>	<b>739,16</b>
<b>331</b>	<b>Einzahlungen aus der Investitionstätigkeit</b>	<b>0,00</b>	<b>0,00</b>	<b>0,00</b>
3311	Einzahlungen aus der Veräußerung von immateriellem Vermögen	0,00	0,00	0,00
3312	Einzahlungen aus der Veräußerung von Grundstücken und Grundstückeinrichtungen	0,00	0,00	0,00
3313	Einzahlungen aus der Veräußerung von Gebäuden und Bauten	0,00	0,00	0,00
3314	Einzahlungen aus der Veräußerung von technischen Anlagen, Fahrzeugen und Maschinen	0,00	0,00	0,00
3315	Einzahlungen aus der Veräußerung von Amts-, Betriebs- und Geschäftsausstattung	0,00	0,00	0,00
3316	Einzahlungen aus der Veräußerung von Kulturgütern	0,00	0,00	0,00
3317	Einzahlungen aus der Veräußerung von Beteiligungen	0,00	0,00	0,00
3318	Einzahlungen aus der Veräußerung von kofinanzierten Schutzbauten	0,00	0,00	0,00
<b>332</b>	<b>Einzahlungen aus der Rückzahlung von Darlehen sowie gewährten Vorschüssen</b>	<b>0,00</b>	<b>0,00</b>	<b>0,00</b>
3321	Einzahlungen aus Darlehen an Träger des öffentlichen Rechts	0,00	0,00	0,00
3322	Einzahlungen aus Darlehen an Beteiligungen	0,00	0,00	0,00
3323	Einzahlungen aus Darlehen an Unternehmen und Haushalte	0,00	0,00	0,00
3325	Einzahlungen aus Vorschüssen und Anzahlungen	0,00	0,00	0,00
<b>333</b>	<b>Einzahlungen aus Kapitaltransfers</b>	<b>134 277,72</b>	<b>171 700,00</b>	<b>-37 422,28</b>
3331	Kapitaltransferzahlungen von Trägern des öffentlichen Rechts	134 277,72	171 700,00	-37 422,28
3332	Kapitaltransferzahlungen von Beteiligungen	0,00	0,00	0,00
3333	Kapitaltransferzahlungen von Unternehmen	0,00	0,00	0,00
3334	Kapitaltransferzahlungen von Haushalten und Organisationen ohne Erwerbscharakter	0,00	0,00	0,00
3335	Kapitaltransferzahlungen vom Ausland	0,00	0,00	0,00

## Unterricht, Erziehung, Sport und Wissenschaft (Gruppe 2)

MVAG	Mittelverwendungs- und aufbringungsgruppen (1. und 2. Ebene)	RA 2025	VA 2025	RA - VA
<b>33</b>	<b>Summe Einzahlungen investive Gebarung</b>	<b>134 277,72</b>	<b>171 700,00</b>	<b>-37 422,28</b>
<b>341</b>	<b>Auszahlungen aus der Investitionstätigkeit</b>	<b>83 240,78</b>	<b>259 200,00</b>	<b>-175 959,22</b>
3411	Auszahlungen für den Erwerb von immateriellem Vermögen	0,00	0,00	0,00
3412	Auszahlungen für den Erwerb von Grundstücken und Grundstückseinrichtungen	0,00	0,00	0,00
3413	Auszahlungen für den Erwerb von Gebäuden und Bauten	73 267,81	252 500,00	-179 232,19
3414	Auszahlungen für den Erwerb von technischen Anlagen, Fahrzeugen und Maschinen	4 001,60	3 000,00	1 001,60
3415	Auszahlungen für den Erwerb von Amts-, Betriebs- und Geschäftsausstattung	5 971,37	3 700,00	2 271,37
3416	Auszahlungen für den Erwerb von Kulturgütern	0,00	0,00	0,00
3417	Auszahlungen für den Erwerb von Beteiligungen	0,00	0,00	0,00
3418	Auszahlungen für den Erwerb von kofinanzierten Schutzbauten	0,00	0,00	0,00
<b>342</b>	<b>Auszahlungen aus der Gewährung von Darlehen sowie gewährten Vorschüssen</b>	<b>0,00</b>	<b>0,00</b>	<b>0,00</b>
3421	Auszahlungen von Darlehen an Träger des öffentlichen Rechts	0,00	0,00	0,00
3422	Auszahlungen von Darlehen an Beteiligungen	0,00	0,00	0,00
3423	Auszahlungen von Darlehen an Unternehmen und Haushalte	0,00	0,00	0,00
3425	Auszahlungen von Vorschüssen und Anzahlungen	0,00	0,00	0,00
<b>343</b>	<b>Auszahlungen aus Kapitaltransfers</b>	<b>91 400,00</b>	<b>91 400,00</b>	<b>0,00</b>
3431	Kapitaltransferzahlungen an Träger des öffentlichen Rechts	91 400,00	91 400,00	0,00
3432	Kapitaltransferzahlungen an Beteiligungen	0,00	0,00	0,00
3433	Kapitaltransferzahlungen an Unternehmen (Finanzunternehmen)	0,00	0,00	0,00
3434	Kapitaltransferzahlungen an Haushalte und Organisationen ohne Erwerbscharakter	0,00	0,00	0,00
3435	Kapitaltransferzahlungen an das Ausland	0,00	0,00	0,00
<b>34</b>	<b>Summe Auszahlungen investive Gebarung</b>	<b>174 640,78</b>	<b>350 600,00</b>	<b>-175 959,22</b>
<b>SA2</b>	<b>Saldo (2) Geldfluss aus der investiven Gebarung (33 – 34)</b>	<b>-40 363,06</b>	<b>-178 900,00</b>	<b>138 536,94</b>
<b>SA3</b>	<b>Saldo (3) Nettofinanzierungssaldo (Saldo 1 + Saldo 2)</b>	<b>-666 123,90</b>	<b>-805 400,00</b>	<b>139 276,10</b>
<b>351</b>	<b>Einzahlungen aus der Aufnahme von Finanzschulden</b>	<b>124 400,00</b>	<b>124 400,00</b>	<b>0,00</b>
3511	Einzahlungen aus empfangenen Darlehen von öffentlichen Körperschaften und Rechtsträgern	0,00	0,00	0,00
3512	Einzahlungen aus empfangenen Darlehen von Beteiligungen	0,00	0,00	0,00
3513	Einzahlungen aus empfangenen Darlehen von Unternehmen und privaten Haushalten	0,00	0,00	0,00
3514	Einzahlungen aus Finanzschulden (Finanzunternehmen)	124 400,00	124 400,00	0,00
3515	Einzahlungen aus Aufnahmen von Leasingverbindlichkeiten	0,00	0,00	0,00
<b>353</b>	<b>Einzahlungen infolge eines Kapitaltausches bei derivativen Finanzinstrumenten mit Grundgeschäft</b>	<b>0,00</b>	<b>0,00</b>	<b>0,00</b>
3530	Einzahlungen infolge eines Kapitaltausches bei derivativen Finanzinstrumenten mit Grundgeschäft	0,00	0,00	0,00

## Unterricht, Erziehung, Sport und Wissenschaft (Gruppe 2)

MVAG	Mittelverwendungs- und aufbringungsgruppen (1. und 2. Ebene)	RA 2025	VA 2025	RA - VA
<b>355</b>	<b>Einzahlungen aus dem Abgang von Finanzinstrumenten</b>	<b>0,00</b>	<b>0,00</b>	<b>0,00</b>
3550	Einzahlungen aus dem Abgang von Finanzinstrumenten	0,00	0,00	0,00
<b>35</b>	<b>Summe Einzahlungen aus der Finanzierungstätigkeit</b>	<b>124 400,00</b>	<b>124 400,00</b>	<b>0,00</b>
<b>361</b>	<b>Auszahlungen aus der Tilgung von Finanzschulden</b>	<b>91 633,30</b>	<b>91 600,00</b>	<b>33,30</b>
3611	Auszahlungen aus empfangenen Darlehen von öffentlichen Körperschaften und Rechtsträgern	0,00	0,00	0,00
3612	Auszahlungen aus empfangenen Darlehen von Beteiligungen	0,00	0,00	0,00
3613	Auszahlungen aus empfangenen Darlehen von Unternehmen und privaten Haushalten	0,00	0,00	0,00
3614	Auszahlungen aus Finanzschulden	91 633,30	91 600,00	33,30
3615	Auszahlungen aus Rückzahlungen von Leasingverbindlichkeiten	0,00	0,00	0,00
<b>363</b>	<b>Auszahlungen infolge eines Kapitaltausches bei derivativen Finanzinstrumenten mit Grundgeschäft</b>	<b>0,00</b>	<b>0,00</b>	<b>0,00</b>
3630	Auszahlungen infolge eines Kapitaltausches bei derivativen Finanzinstrumenten mit Grundgeschäft	0,00	0,00	0,00
<b>365</b>	<b>Auszahlungen für den Erwerb von Finanzinstrumenten</b>	<b>0,00</b>	<b>0,00</b>	<b>0,00</b>
3650	Auszahlungen für den Erwerb von Finanzinstrumenten	0,00	0,00	0,00
<b>36</b>	<b>Summe Auszahlungen aus der Finanzierungstätigkeit</b>	<b>91 633,30</b>	<b>91 600,00</b>	<b>33,30</b>
<b>SA4</b>	<b>Saldo (4) Geldfluss aus der Finanzierungstätigkeit (35 – 36)</b>	<b>32 766,70</b>	<b>32 800,00</b>	<b>-33,30</b>
<b>SA5</b>	<b>Saldo (5) Geldfluss aus der voranschlagswirksamen Gebarung (Saldo 3 + Saldo 4)</b>	<b>-633 357,20</b>	<b>-772 600,00</b>	<b>139 242,80</b>

**Kunst, Kultur und Kultus (Gruppe 3)**

MVAG	Mittelverwendungs- und aufbringungsgruppen (1. und 2. Ebene)	RA 2025	VA 2025	RA - VA
<b>311</b>	<b>Einzahlungen aus operativer Verwaltungstätigkeit</b>	<b>0,00</b>	<b>1 000,00</b>	<b>-1 000,00</b>
3111	Einzahlungen aus eigenen Abgaben	0,00	0,00	0,00
3112	Einzahlungen aus Ertragsanteilen	0,00	0,00	0,00
3113	Einzahlungen aus Gebühren	0,00	0,00	0,00
3114	Einzahlungen aus Leistungen	0,00	1 000,00	-1 000,00
3115	Einzahlungen aus Besitz und wirtschaftlicher Tätigkeit	0,00	0,00	0,00
3116	Einzahlungen aus Veräußerung von geringwertigen Wirtschaftsgütern (GWG) und sonstige Einzahlungen	0,00	0,00	0,00
<b>312</b>	<b>Einzahlungen aus Transfers</b>	<b>0,00</b>	<b>0,00</b>	<b>0,00</b>
3121	Transferzahlungen von Trägern des öffentlichen Rechts	0,00	0,00	0,00
3122	Transferzahlungen von Beteiligten	0,00	0,00	0,00
3123	Transferzahlungen von Unternehmen (inkl. Finanzunternehmen)	0,00	0,00	0,00
3124	Transferzahlungen von Haushalten und Organisationen ohne Erwerbscharakter	0,00	0,00	0,00
3125	Transferzahlungen vom Ausland	0,00	0,00	0,00
3126	Investitions- und Tilgungszuschüsse zwischen Unternehmungen und Betrieben der Gebietskörperschaft und der Gebietskörperschaft	0,00	0,00	0,00
<b>313</b>	<b>Einzahlungen aus Finanzerträgen</b>	<b>0,00</b>	<b>0,00</b>	<b>0,00</b>
3131	Einzahlungen aus Zinserträgen	0,00	0,00	0,00
3132	Einzahlungen aus Zinsen aus derivativen Finanzinstrumenten mit und ohne Grundgeschäft	0,00	0,00	0,00
3133	Einzahlungen aus Gewinnentnahmen von marktbestimmten Betrieben	0,00	0,00	0,00
3134	Sonstige Einzahlungen aus Finanzerträgen	0,00	0,00	0,00
3135	Einzahlungen aus Dividenden/Gewinnausschüttungen	0,00	0,00	0,00
<b>31</b>	<b>Summe Einzahlungen operative Gebarung</b>	<b>0,00</b>	<b>1 000,00</b>	<b>-1 000,00</b>
<b>321</b>	<b>Auszahlungen aus Personalaufwand</b>	<b>54 886,62</b>	<b>52 800,00</b>	<b>2 086,62</b>
3211	Auszahlungen für Personalaufwand (Bezüge, Nebengebühren, und Mehrleistungsvergütungen)	44 407,54	42 100,00	2 307,54
3212	Auszahlungen für gesetzliche und freiwillige Sozialaufwendungen	10 479,08	10 700,00	-220,92
3213	Auszahlungen aus sonstigem Personalaufwand	0,00	0,00	0,00
<b>322</b>	<b>Auszahlungen aus Sachaufwand</b>	<b>19 298,10</b>	<b>17 500,00</b>	<b>1 798,10</b>
3221	Auszahlungen für Gebrauchs- und Verbrauchsgüter, Handelswaren	509,04	1 200,00	-690,96
3222	Auszahlungen für Verwaltungs- und Betriebsaufwand	0,00	0,00	0,00
3223	Auszahlungen für Leasing- und Mietaufwand	0,00	0,00	0,00
3224	Auszahlungen für Instandhaltung	1 547,44	800,00	747,44
3225	Sonstige Auszahlungen aus Sachaufwand	17 241,62	15 500,00	1 741,62
3226	Auszahlungen aus der Inanspruchnahme von Haftungen	0,00	0,00	0,00
<b>323</b>	<b>Auszahlungen aus Transfers</b>	<b>106 137,79</b>	<b>125 000,00</b>	<b>-18 862,21</b>
3231	Transferzahlungen an Träger des öffentlichen Rechts	0,00	0,00	0,00

**Kunst, Kultur und Kultus (Gruppe 3)**

MVAG	Mittelverwendungs- und aufbringungsgruppen (1. und 2. Ebene)	RA 2025	VA 2025	RA - VA
3232	Transferzahlungen an Beteiligungen	0,00	0,00	0,00
3233	Transferzahlungen an Unternehmen (inkl. Finanzunternehmen)	0,00	0,00	0,00
3234	Transferzahlungen an Haushalte und Organisationen ohne Erwerbscharakter	106 137,79	125 000,00	-18 862,21
3235	Transferzahlungen an das Ausland	0,00	0,00	0,00
3236	Investitions- und Tilgungszuschüsse zwischen Unternehmungen und Betrieben der Gebietskörperschaft und der Gebietskörperschaft	0,00	0,00	0,00
<b>324</b>	<b>Auszahlungen aus Finanzaufwand</b>	<b>0,00</b>	<b>0,00</b>	<b>0,00</b>
3241	Auszahlungen für Zinsen	0,00	0,00	0,00
3242	Auszahlungen für Zinsen aus derivativen Finanzinstrumenten mit und ohne Grundgeschäft	0,00	0,00	0,00
3243	Auszahlungen aus Gewinnentnahmen von marktbestimmten Betrieben	0,00	0,00	0,00
3244	Sonstige Auszahlungen aus Finanzaufwendungen	0,00	0,00	0,00
<b>32</b>	<b>Summe Auszahlungen operative Gebarung</b>	<b>180 322,51</b>	<b>195 300,00</b>	<b>-14 977,49</b>
<b>SA1</b>	<b>Saldo (1) Geldfluss aus der operativen Gebarung (31 – 32)</b>	<b>-180 322,51</b>	<b>-194 300,00</b>	<b>13 977,49</b>
<b>331</b>	<b>Einzahlungen aus der Investitionstätigkeit</b>	<b>0,00</b>	<b>0,00</b>	<b>0,00</b>
3311	Einzahlungen aus der Veräußerung von immateriellem Vermögen	0,00	0,00	0,00
3312	Einzahlungen aus der Veräußerung von Grundstücken und Grundstückeinrichtungen	0,00	0,00	0,00
3313	Einzahlungen aus der Veräußerung von Gebäuden und Bauten	0,00	0,00	0,00
3314	Einzahlungen aus der Veräußerung von technischen Anlagen, Fahrzeugen und Maschinen	0,00	0,00	0,00
3315	Einzahlungen aus der Veräußerung von Amts-, Betriebs- und Geschäftsausstattung	0,00	0,00	0,00
3316	Einzahlungen aus der Veräußerung von Kulturgütern	0,00	0,00	0,00
3317	Einzahlungen aus der Veräußerung von Beteiligungen	0,00	0,00	0,00
3318	Einzahlungen aus der Veräußerung von kofinanzierten Schutzbauten	0,00	0,00	0,00
<b>332</b>	<b>Einzahlungen aus der Rückzahlung von Darlehen sowie gewährten Vorschüssen</b>	<b>0,00</b>	<b>0,00</b>	<b>0,00</b>
3321	Einzahlungen aus Darlehen an Träger des öffentlichen Rechts	0,00	0,00	0,00
3322	Einzahlungen aus Darlehen an Beteiligungen	0,00	0,00	0,00
3323	Einzahlungen aus Darlehen an Unternehmen und Haushalte	0,00	0,00	0,00
3325	Einzahlungen aus Vorschüssen und Anzahlungen	0,00	0,00	0,00
<b>333</b>	<b>Einzahlungen aus Kapitaltransfers</b>	<b>0,00</b>	<b>0,00</b>	<b>0,00</b>
3331	Kapitaltransferzahlungen von Trägern des öffentlichen Rechts	0,00	0,00	0,00
3332	Kapitaltransferzahlungen von Beteiligungen	0,00	0,00	0,00
3333	Kapitaltransferzahlungen von Unternehmen	0,00	0,00	0,00
3334	Kapitaltransferzahlungen von Haushalten und Organisationen ohne Erwerbscharakter	0,00	0,00	0,00
3335	Kapitaltransferzahlungen vom Ausland	0,00	0,00	0,00

## Kunst, Kultur und Kultus (Gruppe 3)

MVAG	Mittelverwendungs- und aufbringungsgruppen (1. und 2. Ebene)	RA 2025	VA 2025	RA - VA
<b>33</b>	<b>Summe Einzahlungen investive Gebarung</b>	<b>0,00</b>	<b>0,00</b>	<b>0,00</b>
<b>341</b>	<b>Auszahlungen aus der Investitionstätigkeit</b>	<b>0,00</b>	<b>0,00</b>	<b>0,00</b>
3411	Auszahlungen für den Erwerb von immateriellem Vermögen	0,00	0,00	0,00
3412	Auszahlungen für den Erwerb von Grundstücken und Grundstückseinrichtungen	0,00	0,00	0,00
3413	Auszahlungen für den Erwerb von Gebäuden und Bauten	0,00	0,00	0,00
3414	Auszahlungen für den Erwerb von technischen Anlagen, Fahrzeugen und Maschinen	0,00	0,00	0,00
3415	Auszahlungen für den Erwerb von Amts-, Betriebs- und Geschäftsausstattung	0,00	0,00	0,00
3416	Auszahlungen für den Erwerb von Kulturgütern	0,00	0,00	0,00
3417	Auszahlungen für den Erwerb von Beteiligungen	0,00	0,00	0,00
3418	Auszahlungen für den Erwerb von kofinanzierten Schutzbauten	0,00	0,00	0,00
<b>342</b>	<b>Auszahlungen aus der Gewährung von Darlehen sowie gewährten Vorschüssen</b>	<b>0,00</b>	<b>0,00</b>	<b>0,00</b>
3421	Auszahlungen von Darlehen an Träger des öffentlichen Rechts	0,00	0,00	0,00
3422	Auszahlungen von Darlehen an Beteiligungen	0,00	0,00	0,00
3423	Auszahlungen von Darlehen an Unternehmen und Haushalte	0,00	0,00	0,00
3425	Auszahlungen von Vorschüssen und Anzahlungen	0,00	0,00	0,00
<b>343</b>	<b>Auszahlungen aus Kapitaltransfers</b>	<b>0,00</b>	<b>0,00</b>	<b>0,00</b>
3431	Kapitaltransferzahlungen an Träger des öffentlichen Rechts	0,00	0,00	0,00
3432	Kapitaltransferzahlungen an Beteiligungen	0,00	0,00	0,00
3433	Kapitaltransferzahlungen an Unternehmen (Finanzunternehmen)	0,00	0,00	0,00
3434	Kapitaltransferzahlungen an Haushalte und Organisationen ohne Erwerbscharakter	0,00	0,00	0,00
3435	Kapitaltransferzahlungen an das Ausland	0,00	0,00	0,00
<b>34</b>	<b>Summe Auszahlungen investive Gebarung</b>	<b>0,00</b>	<b>0,00</b>	<b>0,00</b>
<b>SA2</b>	<b>Saldo (2) Geldfluss aus der investiven Gebarung (33 – 34)</b>	<b>0,00</b>	<b>0,00</b>	<b>0,00</b>
<b>SA3</b>	<b>Saldo (3) Nettofinanzierungssaldo (Saldo 1 + Saldo 2)</b>	<b>-180 322,51</b>	<b>-194 300,00</b>	<b>13 977,49</b>
<b>351</b>	<b>Einzahlungen aus der Aufnahme von Finanzschulden</b>	<b>0,00</b>	<b>0,00</b>	<b>0,00</b>
3511	Einzahlungen aus empfangenen Darlehen von öffentlichen Körperschaften und Rechtsträgern	0,00	0,00	0,00
3512	Einzahlungen aus empfangenen Darlehen von Beteiligungen	0,00	0,00	0,00
3513	Einzahlungen aus empfangenen Darlehen von Unternehmen und privaten Haushalten	0,00	0,00	0,00
3514	Einzahlungen aus Finanzschulden (Finanzunternehmen)	0,00	0,00	0,00
3515	Einzahlungen aus Aufnahmen von Leasingverbindlichkeiten	0,00	0,00	0,00
<b>353</b>	<b>Einzahlungen infolge eines Kapitaltausches bei derivativen Finanzinstrumenten mit Grundgeschäft</b>	<b>0,00</b>	<b>0,00</b>	<b>0,00</b>
3530	Einzahlungen infolge eines Kapitaltausches bei derivativen Finanzinstrumenten mit Grundgeschäft	0,00	0,00	0,00

**Kunst, Kultur und Kultus (Gruppe 3)**

<b>MVAG</b>	<b>Mittelverwendungs- und aufbringungsgruppen (1. und 2. Ebene)</b>	<b>RA 2025</b>	<b>VA 2025</b>	<b>RA - VA</b>
<b>355</b>	<b>Einzahlungen aus dem Abgang von Finanzinstrumenten</b>	<b>0,00</b>	<b>0,00</b>	<b>0,00</b>
3550	Einzahlungen aus dem Abgang von Finanzinstrumenten	0,00	0,00	0,00
<b>35</b>	<b>Summe Einzahlungen aus der Finanzierungstätigkeit</b>	<b>0,00</b>	<b>0,00</b>	<b>0,00</b>
<b>361</b>	<b>Auszahlungen aus der Tilgung von Finanzschulden</b>	<b>0,00</b>	<b>0,00</b>	<b>0,00</b>
3611	Auszahlungen aus empfangenen Darlehen von öffentlichen Körperschaften und Rechtsträgern	0,00	0,00	0,00
3612	Auszahlungen aus empfangenen Darlehen von Beteiligungen	0,00	0,00	0,00
3613	Auszahlungen aus empfangenen Darlehen von Unternehmen und privaten Haushalten	0,00	0,00	0,00
3614	Auszahlungen aus Finanzschulden	0,00	0,00	0,00
3615	Auszahlungen aus Rückzahlungen von Leasingverbindlichkeiten	0,00	0,00	0,00
<b>363</b>	<b>Auszahlungen infolge eines Kapitaltausches bei derivativen Finanzinstrumenten mit Grundgeschäft</b>	<b>0,00</b>	<b>0,00</b>	<b>0,00</b>
3630	Auszahlungen infolge eines Kapitaltausches bei derivativen Finanzinstrumenten mit Grundgeschäft	0,00	0,00	0,00
<b>365</b>	<b>Auszahlungen für den Erwerb von Finanzinstrumenten</b>	<b>0,00</b>	<b>0,00</b>	<b>0,00</b>
3650	Auszahlungen für den Erwerb von Finanzinstrumenten	0,00	0,00	0,00
<b>36</b>	<b>Summe Auszahlungen aus der Finanzierungstätigkeit</b>	<b>0,00</b>	<b>0,00</b>	<b>0,00</b>
<b>SA4</b>	<b>Saldo (4) Geldfluss aus der Finanzierungstätigkeit (35 – 36)</b>	<b>0,00</b>	<b>0,00</b>	<b>0,00</b>
<b>SA5</b>	<b>Saldo (5) Geldfluss aus der voranschlagswirksamen Gebarung (Saldo 3 + Saldo 4)</b>	<b>-180 322,51</b>	<b>-194 300,00</b>	<b>13 977,49</b>

## Soziale Wohlfahrt und Wohnbauförderung (Gruppe 4)

MVAG	Mittelverwendungs- und aufbringungsgruppen (1. und 2. Ebene)	RA 2025	VA 2025	RA - VA
<b>311</b>	<b>Einzahlungen aus operativer Verwaltungstätigkeit</b>	<b>30 051,22</b>	<b>32 200,00</b>	<b>-2 148,78</b>
3111	Einzahlungen aus eigenen Abgaben	0,00	0,00	0,00
3112	Einzahlungen aus Ertragsanteilen	0,00	0,00	0,00
3113	Einzahlungen aus Gebühren	0,00	0,00	0,00
3114	Einzahlungen aus Leistungen	30 051,22	32 200,00	-2 148,78
3115	Einzahlungen aus Besitz und wirtschaftlicher Tätigkeit	0,00	0,00	0,00
3116	Einzahlungen aus Veräußerung von geringwertigen Wirtschaftsgütern (GWG) und sonstige Einzahlungen	0,00	0,00	0,00
<b>312</b>	<b>Einzahlungen aus Transfers</b>	<b>71 944,59</b>	<b>6 000,00</b>	<b>65 944,59</b>
3121	Transferzahlungen von Trägern des öffentlichen Rechts	71 944,59	6 000,00	65 944,59
3122	Transferzahlungen von Beteiligten	0,00	0,00	0,00
3123	Transferzahlungen von Unternehmen (inkl. Finanzunternehmen)	0,00	0,00	0,00
3124	Transferzahlungen von Haushalten und Organisationen ohne Erwerbscharakter	0,00	0,00	0,00
3125	Transferzahlungen vom Ausland	0,00	0,00	0,00
3126	Investitions- und Tilgungszuschüsse zwischen Unternehmungen und Betrieben der Gebietskörperschaft und der Gebietskörperschaft	0,00	0,00	0,00
<b>313</b>	<b>Einzahlungen aus Finanzerträgen</b>	<b>0,00</b>	<b>0,00</b>	<b>0,00</b>
3131	Einzahlungen aus Zinserträgen	0,00	0,00	0,00
3132	Einzahlungen aus Zinsen aus derivativen Finanzinstrumenten mit und ohne Grundgeschäft	0,00	0,00	0,00
3133	Einzahlungen aus Gewinnentnahmen von marktbestimmten Betrieben	0,00	0,00	0,00
3134	Sonstige Einzahlungen aus Finanzerträgen	0,00	0,00	0,00
3135	Einzahlungen aus Dividenden/Gewinnausschüttungen	0,00	0,00	0,00
<b>31</b>	<b>Summe Einzahlungen operative Gebarung</b>	<b>101 995,81</b>	<b>38 200,00</b>	<b>63 795,81</b>
<b>321</b>	<b>Auszahlungen aus Personalaufwand</b>	<b>7 405,57</b>	<b>7 600,00</b>	<b>-194,43</b>
3211	Auszahlungen für Personalaufwand (Bezüge, Nebengebühren, und Mehrleistungsvergütungen)	5 924,01	6 100,00	-175,99
3212	Auszahlungen für gesetzliche und freiwillige Sozialaufwendungen	1 481,56	1 500,00	-18,44
3213	Auszahlungen aus sonstigem Personalaufwand	0,00	0,00	0,00
<b>322</b>	<b>Auszahlungen aus Sachaufwand</b>	<b>26 392,00</b>	<b>22 800,00</b>	<b>3 592,00</b>
3221	Auszahlungen für Gebrauchs- und Verbrauchsgüter, Handelswaren	22 187,46	18 500,00	3 687,46
3222	Auszahlungen für Verwaltungs- und Betriebsaufwand	3 740,00	4 100,00	-360,00
3223	Auszahlungen für Leasing- und Mietaufwand	0,00	0,00	0,00
3224	Auszahlungen für Instandhaltung	464,54	200,00	264,54
3225	Sonstige Auszahlungen aus Sachaufwand	0,00	0,00	0,00
3226	Auszahlungen aus der Inanspruchnahme von Haftungen	0,00	0,00	0,00
<b>323</b>	<b>Auszahlungen aus Transfers</b>	<b>564 811,87</b>	<b>569 700,00</b>	<b>-4 888,13</b>
3231	Transferzahlungen an Träger des öffentlichen Rechts	556 720,05	556 600,00	120,05

**Soziale Wohlfahrt und Wohnbauförderung (Gruppe 4)**

MVAG	Mittelverwendungs- und aufbringungsgruppen (1. und 2. Ebene)	RA 2025	VA 2025	RA - VA
3232	Transferzahlungen an Beteiligungen	0,00	0,00	0,00
3233	Transferzahlungen an Unternehmen (inkl. Finanzunternehmen)	0,00	0,00	0,00
3234	Transferzahlungen an Haushalte und Organisationen ohne Erwerbscharakter	8 091,82	13 100,00	-5 008,18
3235	Transferzahlungen an das Ausland	0,00	0,00	0,00
3236	Investitions- und Tilgungszuschüsse zwischen Unternehmungen und Betrieben der Gebietskörperschaft und der Gebietskörperschaft	0,00	0,00	0,00
<b>324</b>	<b>Auszahlungen aus Finanzaufwand</b>	<b>0,00</b>	<b>0,00</b>	<b>0,00</b>
3241	Auszahlungen für Zinsen	0,00	0,00	0,00
3242	Auszahlungen für Zinsen aus derivativen Finanzinstrumenten mit und ohne Grundgeschäft	0,00	0,00	0,00
3243	Auszahlungen aus Gewinnentnahmen von marktbestimmten Betrieben	0,00	0,00	0,00
3244	Sonstige Auszahlungen aus Finanzaufwendungen	0,00	0,00	0,00
<b>32</b>	<b>Summe Auszahlungen operative Gebarung</b>	<b>598 609,44</b>	<b>600 100,00</b>	<b>-1 490,56</b>
<b>SA1</b>	<b>Saldo (1) Geldfluss aus der operativen Gebarung (31 – 32)</b>	<b>-496 613,63</b>	<b>-561 900,00</b>	<b>65 286,37</b>
<b>331</b>	<b>Einzahlungen aus der Investitionstätigkeit</b>	<b>0,00</b>	<b>0,00</b>	<b>0,00</b>
3311	Einzahlungen aus der Veräußerung von immateriellem Vermögen	0,00	0,00	0,00
3312	Einzahlungen aus der Veräußerung von Grundstücken und Grundstückeinrichtungen	0,00	0,00	0,00
3313	Einzahlungen aus der Veräußerung von Gebäuden und Bauten	0,00	0,00	0,00
3314	Einzahlungen aus der Veräußerung von technischen Anlagen, Fahrzeugen und Maschinen	0,00	0,00	0,00
3315	Einzahlungen aus der Veräußerung von Amts-, Betriebs- und Geschäftsausstattung	0,00	0,00	0,00
3316	Einzahlungen aus der Veräußerung von Kulturgütern	0,00	0,00	0,00
3317	Einzahlungen aus der Veräußerung von Beteiligungen	0,00	0,00	0,00
3318	Einzahlungen aus der Veräußerung von kofinanzierten Schutzbauten	0,00	0,00	0,00
<b>332</b>	<b>Einzahlungen aus der Rückzahlung von Darlehen sowie gewährten Vorschüssen</b>	<b>0,00</b>	<b>0,00</b>	<b>0,00</b>
3321	Einzahlungen aus Darlehen an Träger des öffentlichen Rechts	0,00	0,00	0,00
3322	Einzahlungen aus Darlehen an Beteiligungen	0,00	0,00	0,00
3323	Einzahlungen aus Darlehen an Unternehmen und Haushalte	0,00	0,00	0,00
3325	Einzahlungen aus Vorschüssen und Anzahlungen	0,00	0,00	0,00
<b>333</b>	<b>Einzahlungen aus Kapitaltransfers</b>	<b>0,00</b>	<b>0,00</b>	<b>0,00</b>
3331	Kapitaltransferzahlungen von Trägern des öffentlichen Rechts	0,00	0,00	0,00
3332	Kapitaltransferzahlungen von Beteiligungen	0,00	0,00	0,00
3333	Kapitaltransferzahlungen von Unternehmen	0,00	0,00	0,00
3334	Kapitaltransferzahlungen von Haushalten und Organisationen ohne Erwerbscharakter	0,00	0,00	0,00
3335	Kapitaltransferzahlungen vom Ausland	0,00	0,00	0,00

## Soziale Wohlfahrt und Wohnbauförderung (Gruppe 4)

MVAG	Mittelverwendungs- und aufbringungsgruppen (1. und 2. Ebene)	RA 2025	VA 2025	RA - VA
<b>33</b>	<b>Summe Einzahlungen investive Gebarung</b>	<b>0,00</b>	<b>0,00</b>	<b>0,00</b>
<b>341</b>	<b>Auszahlungen aus der Investitionstätigkeit</b>	<b>0,00</b>	<b>0,00</b>	<b>0,00</b>
3411	Auszahlungen für den Erwerb von immateriellem Vermögen	0,00	0,00	0,00
3412	Auszahlungen für den Erwerb von Grundstücken und Grundstückseinrichtungen	0,00	0,00	0,00
3413	Auszahlungen für den Erwerb von Gebäuden und Bauten	0,00	0,00	0,00
3414	Auszahlungen für den Erwerb von technischen Anlagen, Fahrzeugen und Maschinen	0,00	0,00	0,00
3415	Auszahlungen für den Erwerb von Amts-, Betriebs- und Geschäftsausstattung	0,00	0,00	0,00
3416	Auszahlungen für den Erwerb von Kulturgütern	0,00	0,00	0,00
3417	Auszahlungen für den Erwerb von Beteiligungen	0,00	0,00	0,00
3418	Auszahlungen für den Erwerb von kofinanzierten Schutzbauten	0,00	0,00	0,00
<b>342</b>	<b>Auszahlungen aus der Gewährung von Darlehen sowie gewährten Vorschüssen</b>	<b>0,00</b>	<b>0,00</b>	<b>0,00</b>
3421	Auszahlungen von Darlehen an Träger des öffentlichen Rechts	0,00	0,00	0,00
3422	Auszahlungen von Darlehen an Beteiligungen	0,00	0,00	0,00
3423	Auszahlungen von Darlehen an Unternehmen und Haushalte	0,00	0,00	0,00
3425	Auszahlungen von Vorschüssen und Anzahlungen	0,00	0,00	0,00
<b>343</b>	<b>Auszahlungen aus Kapitaltransfers</b>	<b>0,00</b>	<b>0,00</b>	<b>0,00</b>
3431	Kapitaltransferzahlungen an Träger des öffentlichen Rechts	0,00	0,00	0,00
3432	Kapitaltransferzahlungen an Beteiligungen	0,00	0,00	0,00
3433	Kapitaltransferzahlungen an Unternehmen (Finanzunternehmen)	0,00	0,00	0,00
3434	Kapitaltransferzahlungen an Haushalte und Organisationen ohne Erwerbscharakter	0,00	0,00	0,00
3435	Kapitaltransferzahlungen an das Ausland	0,00	0,00	0,00
<b>34</b>	<b>Summe Auszahlungen investive Gebarung</b>	<b>0,00</b>	<b>0,00</b>	<b>0,00</b>
<b>SA2</b>	<b>Saldo (2) Geldfluss aus der investiven Gebarung (33 – 34)</b>	<b>0,00</b>	<b>0,00</b>	<b>0,00</b>
<b>SA3</b>	<b>Saldo (3) Nettofinanzierungssaldo (Saldo 1 + Saldo 2)</b>	<b>-496 613,63</b>	<b>-561 900,00</b>	<b>65 286,37</b>
<b>351</b>	<b>Einzahlungen aus der Aufnahme von Finanzschulden</b>	<b>0,00</b>	<b>0,00</b>	<b>0,00</b>
3511	Einzahlungen aus empfangenen Darlehen von öffentlichen Körperschaften und Rechtsträgern	0,00	0,00	0,00
3512	Einzahlungen aus empfangenen Darlehen von Beteiligungen	0,00	0,00	0,00
3513	Einzahlungen aus empfangenen Darlehen von Unternehmen und privaten Haushalten	0,00	0,00	0,00
3514	Einzahlungen aus Finanzschulden (Finanzunternehmen)	0,00	0,00	0,00
3515	Einzahlungen aus Aufnahmen von Leasingverbindlichkeiten	0,00	0,00	0,00
<b>353</b>	<b>Einzahlungen infolge eines Kapitaltausches bei derivativen Finanzinstrumenten mit Grundgeschäft</b>	<b>0,00</b>	<b>0,00</b>	<b>0,00</b>
3530	Einzahlungen infolge eines Kapitaltausches bei derivativen Finanzinstrumenten mit Grundgeschäft	0,00	0,00	0,00

**Soziale Wohlfahrt und Wohnbauförderung (Gruppe 4)**

<b>MVAG</b>	<b>Mittelverwendungs- und aufbringungsgruppen (1. und 2. Ebene)</b>	<b>RA 2025</b>	<b>VA 2025</b>	<b>RA - VA</b>
<b>355</b>	<b>Einzahlungen aus dem Abgang von Finanzinstrumenten</b>	<b>0,00</b>	<b>0,00</b>	<b>0,00</b>
3550	Einzahlungen aus dem Abgang von Finanzinstrumenten	0,00	0,00	0,00
<b>35</b>	<b>Summe Einzahlungen aus der Finanzierungstätigkeit</b>	<b>0,00</b>	<b>0,00</b>	<b>0,00</b>
<b>361</b>	<b>Auszahlungen aus der Tilgung von Finanzschulden</b>	<b>0,00</b>	<b>0,00</b>	<b>0,00</b>
3611	Auszahlungen aus empfangenen Darlehen von öffentlichen Körperschaften und Rechtsträgern	0,00	0,00	0,00
3612	Auszahlungen aus empfangenen Darlehen von Beteiligungen	0,00	0,00	0,00
3613	Auszahlungen aus empfangenen Darlehen von Unternehmen und privaten Haushalten	0,00	0,00	0,00
3614	Auszahlungen aus Finanzschulden	0,00	0,00	0,00
3615	Auszahlungen aus Rückzahlungen von Leasingverbindlichkeiten	0,00	0,00	0,00
<b>363</b>	<b>Auszahlungen infolge eines Kapitaltausches bei derivativen Finanzinstrumenten mit Grundgeschäft</b>	<b>0,00</b>	<b>0,00</b>	<b>0,00</b>
3630	Auszahlungen infolge eines Kapitaltausches bei derivativen Finanzinstrumenten mit Grundgeschäft	0,00	0,00	0,00
<b>365</b>	<b>Auszahlungen für den Erwerb von Finanzinstrumenten</b>	<b>0,00</b>	<b>0,00</b>	<b>0,00</b>
3650	Auszahlungen für den Erwerb von Finanzinstrumenten	0,00	0,00	0,00
<b>36</b>	<b>Summe Auszahlungen aus der Finanzierungstätigkeit</b>	<b>0,00</b>	<b>0,00</b>	<b>0,00</b>
<b>SA4</b>	<b>Saldo (4) Geldfluss aus der Finanzierungstätigkeit (35 – 36)</b>	<b>0,00</b>	<b>0,00</b>	<b>0,00</b>
<b>SA5</b>	<b>Saldo (5) Geldfluss aus der voranschlagswirksamen Gebarung (Saldo 3 + Saldo 4)</b>	<b>-496 613,63</b>	<b>-561 900,00</b>	<b>65 286,37</b>

## Gesundheit (Gruppe 5)

MVAG	Mittelverwendungs- und aufbringungsgruppen (1. und 2. Ebene)	RA 2025	VA 2025	RA - VA
<b>311</b>	<b>Einzahlungen aus operativer Verwaltungstätigkeit</b>	<b>5 126,61</b>	<b>4 900,00</b>	<b>226,61</b>
3111	Einzahlungen aus eigenen Abgaben	0,00	0,00	0,00
3112	Einzahlungen aus Ertragsanteilen	0,00	0,00	0,00
3113	Einzahlungen aus Gebühren	0,00	0,00	0,00
3114	Einzahlungen aus Leistungen	3 944,93	4 000,00	-55,07
3115	Einzahlungen aus Besitz und wirtschaftlicher Tätigkeit	0,00	0,00	0,00
3116	Einzahlungen aus Veräußerung von geringwertigen Wirtschaftsgütern (GWG) und sonstige Einzahlungen	1 181,68	900,00	281,68
<b>312</b>	<b>Einzahlungen aus Transfers</b>	<b>8 390,92</b>	<b>0,00</b>	<b>8 390,92</b>
3121	Transferzahlungen von Trägern des öffentlichen Rechts	8 390,92	0,00	8 390,92
3122	Transferzahlungen von Beteiligten	0,00	0,00	0,00
3123	Transferzahlungen von Unternehmen (inkl. Finanzunternehmen)	0,00	0,00	0,00
3124	Transferzahlungen von Haushalten und Organisationen ohne Erwerbscharakter	0,00	0,00	0,00
3125	Transferzahlungen vom Ausland	0,00	0,00	0,00
3126	Investitions- und Tilgungszuschüsse zwischen Unternehmungen und Betrieben der Gebietskörperschaft und der Gebietskörperschaft	0,00	0,00	0,00
<b>313</b>	<b>Einzahlungen aus Finanzerträgen</b>	<b>0,00</b>	<b>0,00</b>	<b>0,00</b>
3131	Einzahlungen aus Zinserträgen	0,00	0,00	0,00
3132	Einzahlungen aus Zinsen aus derivativen Finanzinstrumenten mit und ohne Grundgeschäft	0,00	0,00	0,00
3133	Einzahlungen aus Gewinnentnahmen von marktbestimmten Betrieben	0,00	0,00	0,00
3134	Sonstige Einzahlungen aus Finanzerträgen	0,00	0,00	0,00
3135	Einzahlungen aus Dividenden/Gewinnausschüttungen	0,00	0,00	0,00
<b>31</b>	<b>Summe Einzahlungen operative Gebarung</b>	<b>13 517,53</b>	<b>4 900,00</b>	<b>8 617,53</b>
<b>321</b>	<b>Auszahlungen aus Personalaufwand</b>	<b>0,00</b>	<b>0,00</b>	<b>0,00</b>
3211	Auszahlungen für Personalaufwand (Bezüge, Nebengebühren, und Mehrleistungsvergütungen)	0,00	0,00	0,00
3212	Auszahlungen für gesetzliche und freiwillige Sozialaufwendungen	0,00	0,00	0,00
3213	Auszahlungen aus sonstigem Personalaufwand	0,00	0,00	0,00
<b>322</b>	<b>Auszahlungen aus Sachaufwand</b>	<b>6 658,70</b>	<b>6 600,00</b>	<b>58,70</b>
3221	Auszahlungen für Verbrauchs- und Verbrauchsgüter, Handelswaren	0,00	0,00	0,00
3222	Auszahlungen für Verwaltungs- und Betriebsaufwand	0,00	0,00	0,00
3223	Auszahlungen für Leasing- und Mietaufwand	0,00	0,00	0,00
3224	Auszahlungen für Instandhaltung	126,00	0,00	126,00
3225	Sonstige Auszahlungen aus Sachaufwand	6 532,70	6 600,00	-67,30
3226	Auszahlungen aus der Inanspruchnahme von Haftungen	0,00	0,00	0,00
<b>323</b>	<b>Auszahlungen aus Transfers</b>	<b>745 848,58</b>	<b>739 400,00</b>	<b>6 448,58</b>
3231	Transferzahlungen an Träger des öffentlichen Rechts	745 848,58	739 400,00	6 448,58

## Gesundheit (Gruppe 5)

MVAG	Mittelverwendungs- und aufbringungsgruppen (1. und 2. Ebene)	RA 2025	VA 2025	RA - VA
3232	Transferzahlungen an Beteiligungen	0,00	0,00	0,00
3233	Transferzahlungen an Unternehmen (inkl. Finanzunternehmen)	0,00	0,00	0,00
3234	Transferzahlungen an Haushalte und Organisationen ohne Erwerbscharakter	0,00	0,00	0,00
3235	Transferzahlungen an das Ausland	0,00	0,00	0,00
3236	Investitions- und Tilgungszuschüsse zwischen Unternehmungen und Betrieben der Gebietskörperschaft und der Gebietskörperschaft	0,00	0,00	0,00
<b>324</b>	<b>Auszahlungen aus Finanzaufwand</b>	<b>0,00</b>	<b>0,00</b>	<b>0,00</b>
3241	Auszahlungen für Zinsen	0,00	0,00	0,00
3242	Auszahlungen für Zinsen aus derivativen Finanzinstrumenten mit und ohne Grundgeschäft	0,00	0,00	0,00
3243	Auszahlungen aus Gewinnentnahmen von marktbestimmten Betrieben	0,00	0,00	0,00
3244	Sonstige Auszahlungen aus Finanzaufwendungen	0,00	0,00	0,00
<b>32</b>	<b>Summe Auszahlungen operative Gebarung</b>	<b>752 507,28</b>	<b>746 000,00</b>	<b>6 507,28</b>
<b>SA1</b>	<b>Saldo (1) Geldfluss aus der operativen Gebarung (31 – 32)</b>	<b>-738 989,75</b>	<b>-741 100,00</b>	<b>2 110,25</b>
<b>331</b>	<b>Einzahlungen aus der Investitionstätigkeit</b>	<b>0,00</b>	<b>0,00</b>	<b>0,00</b>
3311	Einzahlungen aus der Veräußerung von immateriellem Vermögen	0,00	0,00	0,00
3312	Einzahlungen aus der Veräußerung von Grundstücken und Grundstückeinrichtungen	0,00	0,00	0,00
3313	Einzahlungen aus der Veräußerung von Gebäuden und Bauten	0,00	0,00	0,00
3314	Einzahlungen aus der Veräußerung von technischen Anlagen, Fahrzeugen und Maschinen	0,00	0,00	0,00
3315	Einzahlungen aus der Veräußerung von Amts-, Betriebs- und Geschäftsausstattung	0,00	0,00	0,00
3316	Einzahlungen aus der Veräußerung von Kulturgütern	0,00	0,00	0,00
3317	Einzahlungen aus der Veräußerung von Beteiligungen	0,00	0,00	0,00
3318	Einzahlungen aus der Veräußerung von kofinanzierten Schutzbauten	0,00	0,00	0,00
<b>332</b>	<b>Einzahlungen aus der Rückzahlung von Darlehen sowie gewährten Vorschüssen</b>	<b>0,00</b>	<b>0,00</b>	<b>0,00</b>
3321	Einzahlungen aus Darlehen an Träger des öffentlichen Rechts	0,00	0,00	0,00
3322	Einzahlungen aus Darlehen an Beteiligungen	0,00	0,00	0,00
3323	Einzahlungen aus Darlehen an Unternehmen und Haushalte	0,00	0,00	0,00
3325	Einzahlungen aus Vorschüssen und Anzahlungen	0,00	0,00	0,00
<b>333</b>	<b>Einzahlungen aus Kapitaltransfers</b>	<b>0,00</b>	<b>0,00</b>	<b>0,00</b>
3331	Kapitaltransferzahlungen von Trägern des öffentlichen Rechts	0,00	0,00	0,00
3332	Kapitaltransferzahlungen von Beteiligungen	0,00	0,00	0,00
3333	Kapitaltransferzahlungen von Unternehmen	0,00	0,00	0,00
3334	Kapitaltransferzahlungen von Haushalten und Organisationen ohne Erwerbscharakter	0,00	0,00	0,00
3335	Kapitaltransferzahlungen vom Ausland	0,00	0,00	0,00

## Gesundheit (Gruppe 5)

MVAG	Mittelverwendungs- und aufbringungsgruppen (1. und 2. Ebene)	RA 2025	VA 2025	RA - VA
<b>33</b>	<b>Summe Einzahlungen investive Gebarung</b>	<b>0,00</b>	<b>0,00</b>	<b>0,00</b>
<b>341</b>	<b>Auszahlungen aus der Investitionstätigkeit</b>	<b>0,00</b>	<b>100,00</b>	<b>-100,00</b>
3411	Auszahlungen für den Erwerb von immateriellem Vermögen	0,00	0,00	0,00
3412	Auszahlungen für den Erwerb von Grundstücken und Grundstückseinrichtungen	0,00	0,00	0,00
3413	Auszahlungen für den Erwerb von Gebäuden und Bauten	0,00	0,00	0,00
3414	Auszahlungen für den Erwerb von technischen Anlagen, Fahrzeugen und Maschinen	0,00	100,00	-100,00
3415	Auszahlungen für den Erwerb von Amts-, Betriebs- und Geschäftsausstattung	0,00	0,00	0,00
3416	Auszahlungen für den Erwerb von Kulturgütern	0,00	0,00	0,00
3417	Auszahlungen für den Erwerb von Beteiligungen	0,00	0,00	0,00
3418	Auszahlungen für den Erwerb von kofinanzierten Schutzbauten	0,00	0,00	0,00
<b>342</b>	<b>Auszahlungen aus der Gewährung von Darlehen sowie gewährten Vorschüssen</b>	<b>0,00</b>	<b>0,00</b>	<b>0,00</b>
3421	Auszahlungen von Darlehen an Träger des öffentlichen Rechts	0,00	0,00	0,00
3422	Auszahlungen von Darlehen an Beteiligungen	0,00	0,00	0,00
3423	Auszahlungen von Darlehen an Unternehmen und Haushalte	0,00	0,00	0,00
3425	Auszahlungen von Vorschüssen und Anzahlungen	0,00	0,00	0,00
<b>343</b>	<b>Auszahlungen aus Kapitaltransfers</b>	<b>0,00</b>	<b>0,00</b>	<b>0,00</b>
3431	Kapitaltransferzahlungen an Träger des öffentlichen Rechts	0,00	0,00	0,00
3432	Kapitaltransferzahlungen an Beteiligungen	0,00	0,00	0,00
3433	Kapitaltransferzahlungen an Unternehmen (Finanzunternehmen)	0,00	0,00	0,00
3434	Kapitaltransferzahlungen an Haushalte und Organisationen ohne Erwerbscharakter	0,00	0,00	0,00
3435	Kapitaltransferzahlungen an das Ausland	0,00	0,00	0,00
<b>34</b>	<b>Summe Auszahlungen investive Gebarung</b>	<b>0,00</b>	<b>100,00</b>	<b>-100,00</b>
<b>SA2</b>	<b>Saldo (2) Geldfluss aus der investiven Gebarung (33 – 34)</b>	<b>0,00</b>	<b>-100,00</b>	<b>100,00</b>
<b>SA3</b>	<b>Saldo (3) Nettofinanzierungssaldo (Saldo 1 + Saldo 2)</b>	<b>-738 989,75</b>	<b>-741 200,00</b>	<b>2 210,25</b>
<b>351</b>	<b>Einzahlungen aus der Aufnahme von Finanzschulden</b>	<b>0,00</b>	<b>0,00</b>	<b>0,00</b>
3511	Einzahlungen aus empfangenen Darlehen von öffentlichen Körperschaften und Rechtsträgern	0,00	0,00	0,00
3512	Einzahlungen aus empfangenen Darlehen von Beteiligungen	0,00	0,00	0,00
3513	Einzahlungen aus empfangenen Darlehen von Unternehmen und privaten Haushalten	0,00	0,00	0,00
3514	Einzahlungen aus Finanzschulden (Finanzunternehmen)	0,00	0,00	0,00
3515	Einzahlungen aus Aufnahmen von Leasingverbindlichkeiten	0,00	0,00	0,00
<b>353</b>	<b>Einzahlungen infolge eines Kapitaltausches bei derivativen Finanzinstrumenten mit Grundgeschäft</b>	<b>0,00</b>	<b>0,00</b>	<b>0,00</b>
3530	Einzahlungen infolge eines Kapitaltausches bei derivativen Finanzinstrumenten mit Grundgeschäft	0,00	0,00	0,00

**Gesundheit (Gruppe 5)**

<b>MVAG</b>	<b>Mittelverwendungs- und aufbringungsgruppen (1. und 2. Ebene)</b>	<b>RA 2025</b>	<b>VA 2025</b>	<b>RA - VA</b>
<b>355</b>	<b>Einzahlungen aus dem Abgang von Finanzinstrumenten</b>	<b>0,00</b>	<b>0,00</b>	<b>0,00</b>
3550	Einzahlungen aus dem Abgang von Finanzinstrumenten	0,00	0,00	0,00
<b>35</b>	<b>Summe Einzahlungen aus der Finanzierungstätigkeit</b>	<b>0,00</b>	<b>0,00</b>	<b>0,00</b>
<b>361</b>	<b>Auszahlungen aus der Tilgung von Finanzschulden</b>	<b>0,00</b>	<b>0,00</b>	<b>0,00</b>
3611	Auszahlungen aus empfangenen Darlehen von öffentlichen Körperschaften und Rechtsträgern	0,00	0,00	0,00
3612	Auszahlungen aus empfangenen Darlehen von Beteiligungen	0,00	0,00	0,00
3613	Auszahlungen aus empfangenen Darlehen von Unternehmen und privaten Haushalten	0,00	0,00	0,00
3614	Auszahlungen aus Finanzschulden	0,00	0,00	0,00
3615	Auszahlungen aus Rückzahlungen von Leasingverbindlichkeiten	0,00	0,00	0,00
<b>363</b>	<b>Auszahlungen infolge eines Kapitaltausches bei derivativen Finanzinstrumenten mit Grundgeschäft</b>	<b>0,00</b>	<b>0,00</b>	<b>0,00</b>
3630	Auszahlungen infolge eines Kapitaltausches bei derivativen Finanzinstrumenten mit Grundgeschäft	0,00	0,00	0,00
<b>365</b>	<b>Auszahlungen für den Erwerb von Finanzinstrumenten</b>	<b>0,00</b>	<b>0,00</b>	<b>0,00</b>
3650	Auszahlungen für den Erwerb von Finanzinstrumenten	0,00	0,00	0,00
<b>36</b>	<b>Summe Auszahlungen aus der Finanzierungstätigkeit</b>	<b>0,00</b>	<b>0,00</b>	<b>0,00</b>
<b>SA4</b>	<b>Saldo (4) Geldfluss aus der Finanzierungstätigkeit (35 – 36)</b>	<b>0,00</b>	<b>0,00</b>	<b>0,00</b>
<b>SA5</b>	<b>Saldo (5) Geldfluss aus der voranschlagswirksamen Gebarung (Saldo 3 + Saldo 4)</b>	<b>-738 989,75</b>	<b>-741 200,00</b>	<b>2 210,25</b>

## Straßen- und Wasserbau, Verkehr (Gruppe 6)

MVAG	Mittelverwendungs- und aufbringungsgruppen (1. und 2. Ebene)	RA 2025	VA 2025	RA - VA
<b>311</b>	<b>Einzahlungen aus operativer Verwaltungstätigkeit</b>	<b>7 774,40</b>	<b>8 100,00</b>	<b>-325,60</b>
3111	Einzahlungen aus eigenen Abgaben	0,00	0,00	0,00
3112	Einzahlungen aus Ertragsanteilen	0,00	0,00	0,00
3113	Einzahlungen aus Gebühren	0,00	0,00	0,00
3114	Einzahlungen aus Leistungen	0,00	0,00	0,00
3115	Einzahlungen aus Besitz und wirtschaftlicher Tätigkeit	7 760,40	8 000,00	-239,60
3116	Einzahlungen aus Veräußerung von geringwertigen Wirtschaftsgütern (GWG) und sonstige Einzahlungen	14,00	100,00	-86,00
<b>312</b>	<b>Einzahlungen aus Transfers</b>	<b>324 633,31</b>	<b>429 800,00</b>	<b>-105 166,69</b>
3121	Transferzahlungen von Trägern des öffentlichen Rechts	321 903,31	428 300,00	-106 396,69
3122	Transferzahlungen von Beteiligten	0,00	0,00	0,00
3123	Transferzahlungen von Unternehmen (inkl. Finanzunternehmen)	0,00	0,00	0,00
3124	Transferzahlungen von Haushalten und Organisationen ohne Erwerbscharakter	2 730,00	1 500,00	1 230,00
3125	Transferzahlungen vom Ausland	0,00	0,00	0,00
3126	Investitions- und Tilgungszuschüsse zwischen Unternehmungen und Betrieben der Gebietskörperschaft und der Gebietskörperschaft	0,00	0,00	0,00
<b>313</b>	<b>Einzahlungen aus Finanzerträgen</b>	<b>0,00</b>	<b>0,00</b>	<b>0,00</b>
3131	Einzahlungen aus Zinserträgen	0,00	0,00	0,00
3132	Einzahlungen aus Zinsen aus derivativen Finanzinstrumenten mit und ohne Grundgeschäft	0,00	0,00	0,00
3133	Einzahlungen aus Gewinnentnahmen von marktbestimmten Betrieben	0,00	0,00	0,00
3134	Sonstige Einzahlungen aus Finanzerträgen	0,00	0,00	0,00
3135	Einzahlungen aus Dividenden/Gewinnausschüttungen	0,00	0,00	0,00
<b>31</b>	<b>Summe Einzahlungen operative Gebarung</b>	<b>332 407,71</b>	<b>437 900,00</b>	<b>-105 492,29</b>
<b>321</b>	<b>Auszahlungen aus Personalaufwand</b>	<b>0,00</b>	<b>0,00</b>	<b>0,00</b>
3211	Auszahlungen für Personalaufwand (Bezüge, Nebengebühren, und Mehrleistungsvergütungen)	0,00	0,00	0,00
3212	Auszahlungen für gesetzliche und freiwillige Sozialaufwendungen	0,00	0,00	0,00
3213	Auszahlungen aus sonstigem Personalaufwand	0,00	0,00	0,00
<b>322</b>	<b>Auszahlungen aus Sachaufwand</b>	<b>6 932,82</b>	<b>2 900,00</b>	<b>4 032,82</b>
3221	Auszahlungen für Verbrauchs- und Verbrauchsgüter, Handelswaren	35,64	1 000,00	-964,36
3222	Auszahlungen für Verwaltungs- und Betriebsaufwand	0,00	0,00	0,00
3223	Auszahlungen für Leasing- und Mietaufwand	0,00	0,00	0,00
3224	Auszahlungen für Instandhaltung	6 897,18	1 900,00	4 997,18
3225	Sonstige Auszahlungen aus Sachaufwand	0,00	0,00	0,00
3226	Auszahlungen aus der Inanspruchnahme von Haftungen	0,00	0,00	0,00
<b>323</b>	<b>Auszahlungen aus Transfers</b>	<b>2 046,27</b>	<b>2 200,00</b>	<b>-153,73</b>
3231	Transferzahlungen an Träger des öffentlichen Rechts	2 046,27	2 200,00	-153,73

## Straßen- und Wasserbau, Verkehr (Gruppe 6)

MVAG	Mittelverwendungs- und aufbringungsgruppen (1. und 2. Ebene)	RA 2025	VA 2025	RA - VA
3232	Transferzahlungen an Beteiligungen	0,00	0,00	0,00
3233	Transferzahlungen an Unternehmen (inkl. Finanzunternehmen)	0,00	0,00	0,00
3234	Transferzahlungen an Haushalte und Organisationen ohne Erwerbscharakter	0,00	0,00	0,00
3235	Transferzahlungen an das Ausland	0,00	0,00	0,00
3236	Investitions- und Tilgungszuschüsse zwischen Unternehmungen und Betrieben der Gebietskörperschaft und der Gebietskörperschaft	0,00	0,00	0,00
<b>324</b>	<b>Auszahlungen aus Finanzaufwand</b>	<b>20 642,44</b>	<b>25 300,00</b>	<b>-4 657,56</b>
3241	Auszahlungen für Zinsen	20 642,44	25 300,00	-4 657,56
3242	Auszahlungen für Zinsen aus derivativen Finanzinstrumenten mit und ohne Grundgeschäft	0,00	0,00	0,00
3243	Auszahlungen aus Gewinnentnahmen von marktbestimmten Betrieben	0,00	0,00	0,00
3244	Sonstige Auszahlungen aus Finanzaufwendungen	0,00	0,00	0,00
<b>32</b>	<b>Summe Auszahlungen operative Gebarung</b>	<b>29 621,53</b>	<b>30 400,00</b>	<b>-778,47</b>
<b>SA1</b>	<b>Saldo (1) Geldfluss aus der operativen Gebarung (31 – 32)</b>	<b>302 786,18</b>	<b>407 500,00</b>	<b>-104 713,82</b>
<b>331</b>	<b>Einzahlungen aus der Investitionstätigkeit</b>	<b>0,00</b>	<b>0,00</b>	<b>0,00</b>
3311	Einzahlungen aus der Veräußerung von immateriellem Vermögen	0,00	0,00	0,00
3312	Einzahlungen aus der Veräußerung von Grundstücken und Grundstückeinrichtungen	0,00	0,00	0,00
3313	Einzahlungen aus der Veräußerung von Gebäuden und Bauten	0,00	0,00	0,00
3314	Einzahlungen aus der Veräußerung von technischen Anlagen, Fahrzeugen und Maschinen	0,00	0,00	0,00
3315	Einzahlungen aus der Veräußerung von Amts-, Betriebs- und Geschäftsausstattung	0,00	0,00	0,00
3316	Einzahlungen aus der Veräußerung von Kulturgütern	0,00	0,00	0,00
3317	Einzahlungen aus der Veräußerung von Beteiligungen	0,00	0,00	0,00
3318	Einzahlungen aus der Veräußerung von kofinanzierten Schutzbauten	0,00	0,00	0,00
<b>332</b>	<b>Einzahlungen aus der Rückzahlung von Darlehen sowie gewährten Vorschüssen</b>	<b>0,00</b>	<b>0,00</b>	<b>0,00</b>
3321	Einzahlungen aus Darlehen an Träger des öffentlichen Rechts	0,00	0,00	0,00
3322	Einzahlungen aus Darlehen an Beteiligungen	0,00	0,00	0,00
3323	Einzahlungen aus Darlehen an Unternehmen und Haushalte	0,00	0,00	0,00
3325	Einzahlungen aus Vorschüssen und Anzahlungen	0,00	0,00	0,00
<b>333</b>	<b>Einzahlungen aus Kapitaltransfers</b>	<b>133 620,21</b>	<b>287 700,00</b>	<b>-154 079,79</b>
3331	Kapitaltransferzahlungen von Trägern des öffentlichen Rechts	133 620,21	287 700,00	-154 079,79
3332	Kapitaltransferzahlungen von Beteiligungen	0,00	0,00	0,00
3333	Kapitaltransferzahlungen von Unternehmen	0,00	0,00	0,00
3334	Kapitaltransferzahlungen von Haushalten und Organisationen ohne Erwerbscharakter	0,00	0,00	0,00
3335	Kapitaltransferzahlungen vom Ausland	0,00	0,00	0,00

## Straßen- und Wasserbau, Verkehr (Gruppe 6)

MVAG	Mittelverwendungs- und aufbringungsgruppen (1. und 2. Ebene)	RA 2025	VA 2025	RA - VA
<b>33</b>	<b>Summe Einzahlungen investive Gebarung</b>	<b>133 620,21</b>	<b>287 700,00</b>	<b>-154 079,79</b>
<b>341</b>	<b>Auszahlungen aus der Investitionstätigkeit</b>	<b>372 190,08</b>	<b>911 200,00</b>	<b>-539 009,92</b>
3411	Auszahlungen für den Erwerb von immateriellem Vermögen	0,00	0,00	0,00
3412	Auszahlungen für den Erwerb von Grundstücken und Grundstückseinrichtungen	372 190,08	911 200,00	-539 009,92
3413	Auszahlungen für den Erwerb von Gebäuden und Bauten	0,00	0,00	0,00
3414	Auszahlungen für den Erwerb von technischen Anlagen, Fahrzeugen und Maschinen	0,00	0,00	0,00
3415	Auszahlungen für den Erwerb von Amts-, Betriebs- und Geschäftsausstattung	0,00	0,00	0,00
3416	Auszahlungen für den Erwerb von Kulturgütern	0,00	0,00	0,00
3417	Auszahlungen für den Erwerb von Beteiligungen	0,00	0,00	0,00
3418	Auszahlungen für den Erwerb von kofinanzierten Schutzbauten	0,00	0,00	0,00
<b>342</b>	<b>Auszahlungen aus der Gewährung von Darlehen sowie gewährten Vorschüssen</b>	<b>0,00</b>	<b>0,00</b>	<b>0,00</b>
3421	Auszahlungen von Darlehen an Träger des öffentlichen Rechts	0,00	0,00	0,00
3422	Auszahlungen von Darlehen an Beteiligungen	0,00	0,00	0,00
3423	Auszahlungen von Darlehen an Unternehmen und Haushalte	0,00	0,00	0,00
3425	Auszahlungen von Vorschüssen und Anzahlungen	0,00	0,00	0,00
<b>343</b>	<b>Auszahlungen aus Kapitaltransfers</b>	<b>0,00</b>	<b>0,00</b>	<b>0,00</b>
3431	Kapitaltransferzahlungen an Träger des öffentlichen Rechts	0,00	0,00	0,00
3432	Kapitaltransferzahlungen an Beteiligungen	0,00	0,00	0,00
3433	Kapitaltransferzahlungen an Unternehmen (Finanzunternehmen)	0,00	0,00	0,00
3434	Kapitaltransferzahlungen an Haushalte und Organisationen ohne Erwerbscharakter	0,00	0,00	0,00
3435	Kapitaltransferzahlungen an das Ausland	0,00	0,00	0,00
<b>34</b>	<b>Summe Auszahlungen investive Gebarung</b>	<b>372 190,08</b>	<b>911 200,00</b>	<b>-539 009,92</b>
<b>SA2</b>	<b>Saldo (2) Geldfluss aus der investiven Gebarung (33 – 34)</b>	<b>-238 569,87</b>	<b>-623 500,00</b>	<b>384 930,13</b>
<b>SA3</b>	<b>Saldo (3) Nettofinanzierungssaldo (Saldo 1 + Saldo 2)</b>	<b>64 216,31</b>	<b>-216 000,00</b>	<b>280 216,31</b>
<b>351</b>	<b>Einzahlungen aus der Aufnahme von Finanzschulden</b>	<b>0,00</b>	<b>0,00</b>	<b>0,00</b>
3511	Einzahlungen aus empfangenen Darlehen von öffentlichen Körperschaften und Rechtsträgern	0,00	0,00	0,00
3512	Einzahlungen aus empfangenen Darlehen von Beteiligungen	0,00	0,00	0,00
3513	Einzahlungen aus empfangenen Darlehen von Unternehmen und privaten Haushalten	0,00	0,00	0,00
3514	Einzahlungen aus Finanzschulden (Finanzunternehmen)	0,00	0,00	0,00
3515	Einzahlungen aus Aufnahmen von Leasingverbindlichkeiten	0,00	0,00	0,00
<b>353</b>	<b>Einzahlungen infolge eines Kapitaltausches bei derivativen Finanzinstrumenten mit Grundgeschäft</b>	<b>0,00</b>	<b>0,00</b>	<b>0,00</b>
3530	Einzahlungen infolge eines Kapitaltausches bei derivativen Finanzinstrumenten mit Grundgeschäft	0,00	0,00	0,00

## Straßen- und Wasserbau, Verkehr (Gruppe 6)

MVAG	Mittelverwendungs- und aufbringungsgruppen (1. und 2. Ebene)	RA 2025	VA 2025	RA - VA
<b>355</b>	<b>Einzahlungen aus dem Abgang von Finanzinstrumenten</b>	<b>0,00</b>	<b>0,00</b>	<b>0,00</b>
3550	Einzahlungen aus dem Abgang von Finanzinstrumenten	0,00	0,00	0,00
<b>35</b>	<b>Summe Einzahlungen aus der Finanzierungstätigkeit</b>	<b>0,00</b>	<b>0,00</b>	<b>0,00</b>
<b>361</b>	<b>Auszahlungen aus der Tilgung von Finanzschulden</b>	<b>153 261,54</b>	<b>153 300,00</b>	<b>-38,46</b>
3611	Auszahlungen aus empfangenen Darlehen von öffentlichen Körperschaften und Rechtsträgern	0,00	0,00	0,00
3612	Auszahlungen aus empfangenen Darlehen von Beteiligungen	0,00	0,00	0,00
3613	Auszahlungen aus empfangenen Darlehen von Unternehmen und privaten Haushalten	0,00	0,00	0,00
3614	Auszahlungen aus Finanzschulden	153 261,54	153 300,00	-38,46
3615	Auszahlungen aus Rückzahlungen von Leasingverbindlichkeiten	0,00	0,00	0,00
<b>363</b>	<b>Auszahlungen infolge eines Kapitaltausches bei derivativen Finanzinstrumenten mit Grundgeschäft</b>	<b>0,00</b>	<b>0,00</b>	<b>0,00</b>
3630	Auszahlungen infolge eines Kapitaltausches bei derivativen Finanzinstrumenten mit Grundgeschäft	0,00	0,00	0,00
<b>365</b>	<b>Auszahlungen für den Erwerb von Finanzinstrumenten</b>	<b>0,00</b>	<b>0,00</b>	<b>0,00</b>
3650	Auszahlungen für den Erwerb von Finanzinstrumenten	0,00	0,00	0,00
<b>36</b>	<b>Summe Auszahlungen aus der Finanzierungstätigkeit</b>	<b>153 261,54</b>	<b>153 300,00</b>	<b>-38,46</b>
<b>SA4</b>	<b>Saldo (4) Geldfluss aus der Finanzierungstätigkeit (35 – 36)</b>	<b>-153 261,54</b>	<b>-153 300,00</b>	<b>38,46</b>
<b>SA5</b>	<b>Saldo (5) Geldfluss aus der voranschlagswirksamen Gebarung (Saldo 3 + Saldo 4)</b>	<b>-89 045,23</b>	<b>-369 300,00</b>	<b>280 254,77</b>

## Wirtschaftsförderung (Gruppe 7)

MVAG	Mittelverwendungs- und aufbringungsgruppen (1. und 2. Ebene)	RA 2025	VA 2025	RA - VA
<b>311</b>	<b>Einzahlungen aus operativer Verwaltungstätigkeit</b>	<b>0,00</b>	<b>0,00</b>	<b>0,00</b>
3111	Einzahlungen aus eigenen Abgaben	0,00	0,00	0,00
3112	Einzahlungen aus Ertragsanteilen	0,00	0,00	0,00
3113	Einzahlungen aus Gebühren	0,00	0,00	0,00
3114	Einzahlungen aus Leistungen	0,00	0,00	0,00
3115	Einzahlungen aus Besitz und wirtschaftlicher Tätigkeit	0,00	0,00	0,00
3116	Einzahlungen aus Veräußerung von geringwertigen Wirtschaftsgütern (GWG) und sonstige Einzahlungen	0,00	0,00	0,00
<b>312</b>	<b>Einzahlungen aus Transfers</b>	<b>42 500,00</b>	<b>32 500,00</b>	<b>10 000,00</b>
3121	Transferzahlungen von Trägern des öffentlichen Rechts	42 500,00	32 500,00	10 000,00
3122	Transferzahlungen von Beteiligten	0,00	0,00	0,00
3123	Transferzahlungen von Unternehmen (inkl. Finanzunternehmen)	0,00	0,00	0,00
3124	Transferzahlungen von Haushalten und Organisationen ohne Erwerbscharakter	0,00	0,00	0,00
3125	Transferzahlungen vom Ausland	0,00	0,00	0,00
3126	Investitions- und Tilgungszuschüsse zwischen Unternehmungen und Betrieben der Gebietskörperschaft und der Gebietskörperschaft	0,00	0,00	0,00
<b>313</b>	<b>Einzahlungen aus Finanzerträgen</b>	<b>0,00</b>	<b>0,00</b>	<b>0,00</b>
3131	Einzahlungen aus Zinserträgen	0,00	0,00	0,00
3132	Einzahlungen aus Zinsen aus derivativen Finanzinstrumenten mit und ohne Grundgeschäft	0,00	0,00	0,00
3133	Einzahlungen aus Gewinnentnahmen von marktbestimmten Betrieben	0,00	0,00	0,00
3134	Sonstige Einzahlungen aus Finanzerträgen	0,00	0,00	0,00
3135	Einzahlungen aus Dividenden/Gewinnausschüttungen	0,00	0,00	0,00
<b>31</b>	<b>Summe Einzahlungen operative Gebarung</b>	<b>42 500,00</b>	<b>32 500,00</b>	<b>10 000,00</b>
<b>321</b>	<b>Auszahlungen aus Personalaufwand</b>	<b>0,00</b>	<b>0,00</b>	<b>0,00</b>
3211	Auszahlungen für Personalaufwand (Bezüge, Nebengebühren, und Mehrleistungsvergütungen)	0,00	0,00	0,00
3212	Auszahlungen für gesetzliche und freiwillige Sozialaufwendungen	0,00	0,00	0,00
3213	Auszahlungen aus sonstigem Personalaufwand	0,00	0,00	0,00
<b>322</b>	<b>Auszahlungen aus Sachaufwand</b>	<b>2 026,55</b>	<b>2 700,00</b>	<b>-673,45</b>
3221	Auszahlungen für Verbrauchs- und Verbrauchsgüter, Handelswaren	0,00	0,00	0,00
3222	Auszahlungen für Verwaltungs- und Betriebsaufwand	0,00	0,00	0,00
3223	Auszahlungen für Leasing- und Mietaufwand	0,00	0,00	0,00
3224	Auszahlungen für Instandhaltung	0,00	0,00	0,00
3225	Sonstige Auszahlungen aus Sachaufwand	2 026,55	2 700,00	-673,45
3226	Auszahlungen aus der Inanspruchnahme von Haftungen	0,00	0,00	0,00
<b>323</b>	<b>Auszahlungen aus Transfers</b>	<b>24 835,27</b>	<b>25 800,00</b>	<b>-964,73</b>
3231	Transferzahlungen an Träger des öffentlichen Rechts	0,00	0,00	0,00

## Wirtschaftsförderung (Gruppe 7)

MVAG	Mittelverwendungs- und aufbringungsgruppen (1. und 2. Ebene)	RA 2025	VA 2025	RA - VA
3232	Transferzahlungen an Beteiligungen	0,00	0,00	0,00
3233	Transferzahlungen an Unternehmen (inkl. Finanzunternehmen)	16 393,50	17 000,00	-606,50
3234	Transferzahlungen an Haushalte und Organisationen ohne Erwerbscharakter	8 441,77	8 800,00	-358,23
3235	Transferzahlungen an das Ausland	0,00	0,00	0,00
3236	Investitions- und Tilgungszuschüsse zwischen Unternehmungen und Betrieben der Gebietskörperschaft und der Gebietskörperschaft	0,00	0,00	0,00
<b>324</b>	<b>Auszahlungen aus Finanzaufwand</b>	<b>0,00</b>	<b>0,00</b>	<b>0,00</b>
3241	Auszahlungen für Zinsen	0,00	0,00	0,00
3242	Auszahlungen für Zinsen aus derivativen Finanzinstrumenten mit und ohne Grundgeschäft	0,00	0,00	0,00
3243	Auszahlungen aus Gewinnentnahmen von marktbestimmten Betrieben	0,00	0,00	0,00
3244	Sonstige Auszahlungen aus Finanzaufwendungen	0,00	0,00	0,00
<b>32</b>	<b>Summe Auszahlungen operative Gebarung</b>	<b>26 861,82</b>	<b>28 500,00</b>	<b>-1 638,18</b>
<b>SA1</b>	<b>Saldo (1) Geldfluss aus der operativen Gebarung (31 – 32)</b>	<b>15 638,18</b>	<b>4 000,00</b>	<b>11 638,18</b>
<b>331</b>	<b>Einzahlungen aus der Investitionstätigkeit</b>	<b>0,00</b>	<b>0,00</b>	<b>0,00</b>
3311	Einzahlungen aus der Veräußerung von immateriellem Vermögen	0,00	0,00	0,00
3312	Einzahlungen aus der Veräußerung von Grundstücken und Grundstückeinrichtungen	0,00	0,00	0,00
3313	Einzahlungen aus der Veräußerung von Gebäuden und Bauten	0,00	0,00	0,00
3314	Einzahlungen aus der Veräußerung von technischen Anlagen, Fahrzeugen und Maschinen	0,00	0,00	0,00
3315	Einzahlungen aus der Veräußerung von Amts-, Betriebs- und Geschäftsausstattung	0,00	0,00	0,00
3316	Einzahlungen aus der Veräußerung von Kulturgütern	0,00	0,00	0,00
3317	Einzahlungen aus der Veräußerung von Beteiligungen	0,00	0,00	0,00
3318	Einzahlungen aus der Veräußerung von kofinanzierten Schutzbauten	0,00	0,00	0,00
<b>332</b>	<b>Einzahlungen aus der Rückzahlung von Darlehen sowie gewährten Vorschüssen</b>	<b>0,00</b>	<b>0,00</b>	<b>0,00</b>
3321	Einzahlungen aus Darlehen an Träger des öffentlichen Rechts	0,00	0,00	0,00
3322	Einzahlungen aus Darlehen an Beteiligungen	0,00	0,00	0,00
3323	Einzahlungen aus Darlehen an Unternehmen und Haushalte	0,00	0,00	0,00
3325	Einzahlungen aus Vorschüssen und Anzahlungen	0,00	0,00	0,00
<b>333</b>	<b>Einzahlungen aus Kapitaltransfers</b>	<b>32 340,68</b>	<b>32 500,00</b>	<b>-159,32</b>
3331	Kapitaltransferzahlungen von Trägern des öffentlichen Rechts	32 340,68	32 500,00	-159,32
3332	Kapitaltransferzahlungen von Beteiligungen	0,00	0,00	0,00
3333	Kapitaltransferzahlungen von Unternehmen	0,00	0,00	0,00
3334	Kapitaltransferzahlungen von Haushalten und Organisationen ohne Erwerbscharakter	0,00	0,00	0,00
3335	Kapitaltransferzahlungen vom Ausland	0,00	0,00	0,00

## Wirtschaftsförderung (Gruppe 7)

MVAG	Mittelverwendungs- und aufbringungsgruppen (1. und 2. Ebene)	RA 2025	VA 2025	RA - VA
<b>33</b>	<b>Summe Einzahlungen investive Gebarung</b>	<b>32 340,68</b>	<b>32 500,00</b>	<b>-159,32</b>
<b>341</b>	<b>Auszahlungen aus der Investitionstätigkeit</b>	<b>188 254,31</b>	<b>130 000,00</b>	<b>58 254,31</b>
3411	Auszahlungen für den Erwerb von immateriellem Vermögen	0,00	0,00	0,00
3412	Auszahlungen für den Erwerb von Grundstücken und Grundstückseinrichtungen	188 254,31	130 000,00	58 254,31
3413	Auszahlungen für den Erwerb von Gebäuden und Bauten	0,00	0,00	0,00
3414	Auszahlungen für den Erwerb von technischen Anlagen, Fahrzeugen und Maschinen	0,00	0,00	0,00
3415	Auszahlungen für den Erwerb von Amts-, Betriebs- und Geschäftsausstattung	0,00	0,00	0,00
3416	Auszahlungen für den Erwerb von Kulturgütern	0,00	0,00	0,00
3417	Auszahlungen für den Erwerb von Beteiligungen	0,00	0,00	0,00
3418	Auszahlungen für den Erwerb von kofinanzierten Schutzbauten	0,00	0,00	0,00
<b>342</b>	<b>Auszahlungen aus der Gewährung von Darlehen sowie gewährten Vorschüssen</b>	<b>0,00</b>	<b>0,00</b>	<b>0,00</b>
3421	Auszahlungen von Darlehen an Träger des öffentlichen Rechts	0,00	0,00	0,00
3422	Auszahlungen von Darlehen an Beteiligungen	0,00	0,00	0,00
3423	Auszahlungen von Darlehen an Unternehmen und Haushalte	0,00	0,00	0,00
3425	Auszahlungen von Vorschüssen und Anzahlungen	0,00	0,00	0,00
<b>343</b>	<b>Auszahlungen aus Kapitaltransfers</b>	<b>0,00</b>	<b>10 000,00</b>	<b>-10 000,00</b>
3431	Kapitaltransferzahlungen an Träger des öffentlichen Rechts	0,00	0,00	0,00
3432	Kapitaltransferzahlungen an Beteiligungen	0,00	0,00	0,00
3433	Kapitaltransferzahlungen an Unternehmen (Finanzunternehmen)	0,00	10 000,00	-10 000,00
3434	Kapitaltransferzahlungen an Haushalte und Organisationen ohne Erwerbscharakter	0,00	0,00	0,00
3435	Kapitaltransferzahlungen an das Ausland	0,00	0,00	0,00
<b>34</b>	<b>Summe Auszahlungen investive Gebarung</b>	<b>188 254,31</b>	<b>140 000,00</b>	<b>48 254,31</b>
<b>SA2</b>	<b>Saldo (2) Geldfluss aus der investiven Gebarung (33 – 34)</b>	<b>-155 913,63</b>	<b>-107 500,00</b>	<b>-48 413,63</b>
<b>SA3</b>	<b>Saldo (3) Nettofinanzierungssaldo (Saldo 1 + Saldo 2)</b>	<b>-140 275,45</b>	<b>-103 500,00</b>	<b>-36 775,45</b>
<b>351</b>	<b>Einzahlungen aus der Aufnahme von Finanzschulden</b>	<b>0,00</b>	<b>0,00</b>	<b>0,00</b>
3511	Einzahlungen aus empfangenen Darlehen von öffentlichen Körperschaften und Rechtsträgern	0,00	0,00	0,00
3512	Einzahlungen aus empfangenen Darlehen von Beteiligungen	0,00	0,00	0,00
3513	Einzahlungen aus empfangenen Darlehen von Unternehmen und privaten Haushalten	0,00	0,00	0,00
3514	Einzahlungen aus Finanzschulden (Finanzunternehmen)	0,00	0,00	0,00
3515	Einzahlungen aus Aufnahmen von Leasingverbindlichkeiten	0,00	0,00	0,00
<b>353</b>	<b>Einzahlungen infolge eines Kapitaltausches bei derivativen Finanzinstrumenten mit Grundgeschäft</b>	<b>0,00</b>	<b>0,00</b>	<b>0,00</b>
3530	Einzahlungen infolge eines Kapitaltausches bei derivativen Finanzinstrumenten mit Grundgeschäft	0,00	0,00	0,00

## Wirtschaftsförderung (Gruppe 7)

MVAG	Mittelverwendungs- und aufbringungsgruppen (1. und 2. Ebene)	RA 2025	VA 2025	RA - VA
<b>355</b>	<b>Einzahlungen aus dem Abgang von Finanzinstrumenten</b>	<b>0,00</b>	<b>0,00</b>	<b>0,00</b>
3550	Einzahlungen aus dem Abgang von Finanzinstrumenten	0,00	0,00	0,00
<b>35</b>	<b>Summe Einzahlungen aus der Finanzierungstätigkeit</b>	<b>0,00</b>	<b>0,00</b>	<b>0,00</b>
<b>361</b>	<b>Auszahlungen aus der Tilgung von Finanzschulden</b>	<b>0,00</b>	<b>0,00</b>	<b>0,00</b>
3611	Auszahlungen aus empfangenen Darlehen von öffentlichen Körperschaften und Rechtsträgern	0,00	0,00	0,00
3612	Auszahlungen aus empfangenen Darlehen von Beteiligungen	0,00	0,00	0,00
3613	Auszahlungen aus empfangenen Darlehen von Unternehmen und privaten Haushalten	0,00	0,00	0,00
3614	Auszahlungen aus Finanzschulden	0,00	0,00	0,00
3615	Auszahlungen aus Rückzahlungen von Leasingverbindlichkeiten	0,00	0,00	0,00
<b>363</b>	<b>Auszahlungen infolge eines Kapitaltausches bei derivativen Finanzinstrumenten mit Grundgeschäft</b>	<b>0,00</b>	<b>0,00</b>	<b>0,00</b>
3630	Auszahlungen infolge eines Kapitaltausches bei derivativen Finanzinstrumenten mit Grundgeschäft	0,00	0,00	0,00
<b>365</b>	<b>Auszahlungen für den Erwerb von Finanzinstrumenten</b>	<b>0,00</b>	<b>0,00</b>	<b>0,00</b>
3650	Auszahlungen für den Erwerb von Finanzinstrumenten	0,00	0,00	0,00
<b>36</b>	<b>Summe Auszahlungen aus der Finanzierungstätigkeit</b>	<b>0,00</b>	<b>0,00</b>	<b>0,00</b>
<b>SA4</b>	<b>Saldo (4) Geldfluss aus der Finanzierungstätigkeit (35 – 36)</b>	<b>0,00</b>	<b>0,00</b>	<b>0,00</b>
<b>SA5</b>	<b>Saldo (5) Geldfluss aus der voranschlagswirksamen Gebarung (Saldo 3 + Saldo 4)</b>	<b>-140 275,45</b>	<b>-103 500,00</b>	<b>-36 775,45</b>

## Dienstleistungen (Gruppe 8)

MVAG	Mittelverwendungs- und aufbringungsgruppen (1. und 2. Ebene)	RA 2025	VA 2025	RA - VA
<b>311</b>	<b>Einzahlungen aus operativer Verwaltungstätigkeit</b>	<b>825 766,80</b>	<b>931 600,00</b>	<b>-105 833,20</b>
3111	Einzahlungen aus eigenen Abgaben	0,00	0,00	0,00
3112	Einzahlungen aus Ertragsanteilen	0,00	0,00	0,00
3113	Einzahlungen aus Gebühren	592 052,88	606 300,00	-14 247,12
3114	Einzahlungen aus Leistungen	30 818,16	40 000,00	-9 181,84
3115	Einzahlungen aus Besitz und wirtschaftlicher Tätigkeit	17 944,56	47 100,00	-29 155,44
3116	Einzahlungen aus Veräußerung von geringwertigen Wirtschaftsgütern (GWG) und sonstige Einzahlungen	184 951,20	238 200,00	-53 248,80
<b>312</b>	<b>Einzahlungen aus Transfers</b>	<b>133 890,00</b>	<b>146 300,00</b>	<b>-12 410,00</b>
3121	Transferzahlungen von Trägern des öffentlichen Rechts	124 632,19	139 600,00	-14 967,81
3122	Transferzahlungen von Beteiligten	0,00	0,00	0,00
3123	Transferzahlungen von Unternehmen (inkl. Finanzunternehmen)	0,00	0,00	0,00
3124	Transferzahlungen von Haushalten und Organisationen ohne Erwerbscharakter	9 257,81	6 700,00	2 557,81
3125	Transferzahlungen vom Ausland	0,00	0,00	0,00
3126	Investitions- und Tilgungszuschüsse zwischen Unternehmungen und Betrieben der Gebietskörperschaft und der Gebietskörperschaft	0,00	0,00	0,00
<b>313</b>	<b>Einzahlungen aus Finanzerträgen</b>	<b>5 152,54</b>	<b>7 100,00</b>	<b>-1 947,46</b>
3131	Einzahlungen aus Zinserträgen	5 152,54	7 100,00	-1 947,46
3132	Einzahlungen aus Zinsen aus derivativen Finanzinstrumenten mit und ohne Grundgeschäft	0,00	0,00	0,00
3133	Einzahlungen aus Gewinnentnahmen von marktbestimmten Betrieben	0,00	0,00	0,00
3134	Sonstige Einzahlungen aus Finanzerträgen	0,00	0,00	0,00
3135	Einzahlungen aus Dividenden/Gewinnausschüttungen	0,00	0,00	0,00
<b>31</b>	<b>Summe Einzahlungen operative Gebarung</b>	<b>964 809,34</b>	<b>1 085 000,00</b>	<b>-120 190,66</b>
<b>321</b>	<b>Auszahlungen aus Personalaufwand</b>	<b>70 052,39</b>	<b>71 500,00</b>	<b>-1 447,61</b>
3211	Auszahlungen für Personalaufwand (Bezüge, Nebengebühren, und Mehrleistungsvergütungen)	56 375,09	58 200,00	-1 824,91
3212	Auszahlungen für gesetzliche und freiwillige Sozialaufwendungen	13 677,30	13 300,00	377,30
3213	Auszahlungen aus sonstigem Personalaufwand	0,00	0,00	0,00
<b>322</b>	<b>Auszahlungen aus Sachaufwand</b>	<b>271 343,77</b>	<b>236 300,00</b>	<b>35 043,77</b>
3221	Auszahlungen für Gebrauchs- und Verbrauchsgüter, Handelswaren	9 145,19	12 500,00	-3 354,81
3222	Auszahlungen für Verwaltungs- und Betriebsaufwand	86 952,90	81 500,00	5 452,90
3223	Auszahlungen für Leasing- und Mietaufwand	45 425,34	28 300,00	17 125,34
3224	Auszahlungen für Instandhaltung	88 046,38	58 100,00	29 946,38
3225	Sonstige Auszahlungen aus Sachaufwand	41 773,96	55 900,00	-14 126,04
3226	Auszahlungen aus der Inanspruchnahme von Haftungen	0,00	0,00	0,00
<b>323</b>	<b>Auszahlungen aus Transfers</b>	<b>84 347,81</b>	<b>87 400,00</b>	<b>-3 052,19</b>
3231	Transferzahlungen an Träger des öffentlichen Rechts	84 347,81	87 400,00	-3 052,19

## Dienstleistungen (Gruppe 8)

MVAG	Mittelverwendungs- und aufbringungsgruppen (1. und 2. Ebene)	RA 2025	VA 2025	RA - VA
3232	Transferzahlungen an Beteiligungen	0,00	0,00	0,00
3233	Transferzahlungen an Unternehmen (inkl. Finanzunternehmen)	0,00	0,00	0,00
3234	Transferzahlungen an Haushalte und Organisationen ohne Erwerbscharakter	0,00	0,00	0,00
3235	Transferzahlungen an das Ausland	0,00	0,00	0,00
3236	Investitions- und Tilgungszuschüsse zwischen Unternehmungen und Betrieben der Gebietskörperschaft und der Gebietskörperschaft	0,00	0,00	0,00
<b>324</b>	<b>Auszahlungen aus Finanzaufwand</b>	<b>230 692,75</b>	<b>256 100,00</b>	<b>-25 407,25</b>
3241	Auszahlungen für Zinsen	230 692,75	256 100,00	-25 407,25
3242	Auszahlungen für Zinsen aus derivativen Finanzinstrumenten mit und ohne Grundgeschäft	0,00	0,00	0,00
3243	Auszahlungen aus Gewinnentnahmen von marktbestimmten Betrieben	0,00	0,00	0,00
3244	Sonstige Auszahlungen aus Finanzaufwendungen	0,00	0,00	0,00
<b>32</b>	<b>Summe Auszahlungen operative Gebarung</b>	<b>656 436,72</b>	<b>651 300,00</b>	<b>5 136,72</b>
<b>SA1</b>	<b>Saldo (1) Geldfluss aus der operativen Gebarung (31 – 32)</b>	<b>308 372,62</b>	<b>433 700,00</b>	<b>-125 327,38</b>
<b>331</b>	<b>Einzahlungen aus der Investitionstätigkeit</b>	<b>11 049,74</b>	<b>210 600,00</b>	<b>-199 550,26</b>
3311	Einzahlungen aus der Veräußerung von immateriellem Vermögen	0,00	0,00	0,00
3312	Einzahlungen aus der Veräußerung von Grundstücken und Grundstückeinrichtungen	11 049,74	210 600,00	-199 550,26
3313	Einzahlungen aus der Veräußerung von Gebäuden und Bauten	0,00	0,00	0,00
3314	Einzahlungen aus der Veräußerung von technischen Anlagen, Fahrzeugen und Maschinen	0,00	0,00	0,00
3315	Einzahlungen aus der Veräußerung von Amts-, Betriebs- und Geschäftsausstattung	0,00	0,00	0,00
3316	Einzahlungen aus der Veräußerung von Kulturgütern	0,00	0,00	0,00
3317	Einzahlungen aus der Veräußerung von Beteiligungen	0,00	0,00	0,00
3318	Einzahlungen aus der Veräußerung von kofinanzierten Schutzbauten	0,00	0,00	0,00
<b>332</b>	<b>Einzahlungen aus der Rückzahlung von Darlehen sowie gewährten Vorschüssen</b>	<b>11 200,00</b>	<b>11 200,00</b>	<b>0,00</b>
3321	Einzahlungen aus Darlehen an Träger des öffentlichen Rechts	11 200,00	11 200,00	0,00
3322	Einzahlungen aus Darlehen an Beteiligungen	0,00	0,00	0,00
3323	Einzahlungen aus Darlehen an Unternehmen und Haushalte	0,00	0,00	0,00
3325	Einzahlungen aus Vorschüssen und Anzahlungen	0,00	0,00	0,00
<b>333</b>	<b>Einzahlungen aus Kapitaltransfers</b>	<b>1 104 803,04</b>	<b>1 145 200,00</b>	<b>-40 396,96</b>
3331	Kapitaltransferzahlungen von Trägern des öffentlichen Rechts	709 233,37	724 500,00	-15 266,63
3332	Kapitaltransferzahlungen von Beteiligungen	0,00	0,00	0,00
3333	Kapitaltransferzahlungen von Unternehmen	365 695,85	365 700,00	-4,15
3334	Kapitaltransferzahlungen von Haushalten und Organisationen ohne Erwerbscharakter	29 873,82	55 000,00	-25 126,18
3335	Kapitaltransferzahlungen vom Ausland	0,00	0,00	0,00

## Dienstleistungen (Gruppe 8)

MVAG	Mittelverwendungs- und aufbringungsgruppen (1. und 2. Ebene)	RA 2025	VA 2025	RA - VA
<b>33</b>	<b>Summe Einzahlungen investive Gebarung</b>	<b>1 127 052,78</b>	<b>1 367 000,00</b>	<b>-239 947,22</b>
<b>341</b>	<b>Auszahlungen aus der Investitionstätigkeit</b>	<b>1 371 881,24</b>	<b>2 533 800,00</b>	<b>-1 161 918,76</b>
3411	Auszahlungen für den Erwerb von immateriellem Vermögen	14 122,64	55 000,00	-40 877,36
3412	Auszahlungen für den Erwerb von Grundstücken und Grundstückseinrichtungen	838 003,44	1 946 500,00	-1 108 496,56
3413	Auszahlungen für den Erwerb von Gebäuden und Bauten	519 455,16	528 000,00	-8 544,84
3414	Auszahlungen für den Erwerb von technischen Anlagen, Fahrzeugen und Maschinen	0,00	3 000,00	-3 000,00
3415	Auszahlungen für den Erwerb von Amts-, Betriebs- und Geschäftsausstattung	300,00	1 300,00	-1 000,00
3416	Auszahlungen für den Erwerb von Kulturgütern	0,00	0,00	0,00
3417	Auszahlungen für den Erwerb von Beteiligungen	0,00	0,00	0,00
3418	Auszahlungen für den Erwerb von kofinanzierten Schutzbauten	0,00	0,00	0,00
<b>342</b>	<b>Auszahlungen aus der Gewährung von Darlehen sowie gewährten Vorschüssen</b>	<b>0,00</b>	<b>0,00</b>	<b>0,00</b>
3421	Auszahlungen von Darlehen an Träger des öffentlichen Rechts	0,00	0,00	0,00
3422	Auszahlungen von Darlehen an Beteiligungen	0,00	0,00	0,00
3423	Auszahlungen von Darlehen an Unternehmen und Haushalte	0,00	0,00	0,00
3425	Auszahlungen von Vorschüssen und Anzahlungen	0,00	0,00	0,00
<b>343</b>	<b>Auszahlungen aus Kapitaltransfers</b>	<b>0,00</b>	<b>0,00</b>	<b>0,00</b>
3431	Kapitaltransferzahlungen an Träger des öffentlichen Rechts	0,00	0,00	0,00
3432	Kapitaltransferzahlungen an Beteiligungen	0,00	0,00	0,00
3433	Kapitaltransferzahlungen an Unternehmen (Finanzunternehmen)	0,00	0,00	0,00
3434	Kapitaltransferzahlungen an Haushalte und Organisationen ohne Erwerbscharakter	0,00	0,00	0,00
3435	Kapitaltransferzahlungen an das Ausland	0,00	0,00	0,00
<b>34</b>	<b>Summe Auszahlungen investive Gebarung</b>	<b>1 371 881,24</b>	<b>2 533 800,00</b>	<b>-1 161 918,76</b>
<b>SA2</b>	<b>Saldo (2) Geldfluss aus der investiven Gebarung (33 – 34)</b>	<b>-244 828,46</b>	<b>-1 166 800,00</b>	<b>921 971,54</b>
<b>SA3</b>	<b>Saldo (3) Nettofinanzierungssaldo (Saldo 1 + Saldo 2)</b>	<b>63 544,16</b>	<b>-733 100,00</b>	<b>796 644,16</b>
<b>351</b>	<b>Einzahlungen aus der Aufnahme von Finanzschulden</b>	<b>2 136 600,00</b>	<b>2 136 600,00</b>	<b>0,00</b>
3511	Einzahlungen aus empfangenen Darlehen von öffentlichen Körperschaften und Rechtsträgern	0,00	0,00	0,00
3512	Einzahlungen aus empfangenen Darlehen von Beteiligungen	0,00	0,00	0,00
3513	Einzahlungen aus empfangenen Darlehen von Unternehmen und privaten Haushalten	0,00	0,00	0,00
3514	Einzahlungen aus Finanzschulden (Finanzunternehmen)	2 136 600,00	2 136 600,00	0,00
3515	Einzahlungen aus Aufnahmen von Leasingverbindlichkeiten	0,00	0,00	0,00
<b>353</b>	<b>Einzahlungen infolge eines Kapitaltausches bei derivativen Finanzinstrumenten mit Grundgeschäft</b>	<b>0,00</b>	<b>0,00</b>	<b>0,00</b>
3530	Einzahlungen infolge eines Kapitaltausches bei derivativen Finanzinstrumenten mit Grundgeschäft	0,00	0,00	0,00

## Dienstleistungen (Gruppe 8)

MVAG	Mittelverwendungs- und aufbringungsgruppen (1. und 2. Ebene)	RA 2025	VA 2025	RA - VA
<b>355</b>	<b>Einzahlungen aus dem Abgang von Finanzinstrumenten</b>	<b>0,00</b>	<b>0,00</b>	<b>0,00</b>
3550	Einzahlungen aus dem Abgang von Finanzinstrumenten	0,00	0,00	0,00
<b>35</b>	<b>Summe Einzahlungen aus der Finanzierungstätigkeit</b>	<b>2 136 600,00</b>	<b>2 136 600,00</b>	<b>0,00</b>
<b>361</b>	<b>Auszahlungen aus der Tilgung von Finanzschulden</b>	<b>923 592,35</b>	<b>923 000,00</b>	<b>592,35</b>
3611	Auszahlungen aus empfangenen Darlehen von öffentlichen Körperschaften und Rechtsträgern	8 000,00	8 000,00	0,00
3612	Auszahlungen aus empfangenen Darlehen von Beteiligungen	0,00	0,00	0,00
3613	Auszahlungen aus empfangenen Darlehen von Unternehmen und privaten Haushalten	0,00	0,00	0,00
3614	Auszahlungen aus Finanzschulden	915 592,35	915 000,00	592,35
3615	Auszahlungen aus Rückzahlungen von Leasingverbindlichkeiten	0,00	0,00	0,00
<b>363</b>	<b>Auszahlungen infolge eines Kapitaltausches bei derivativen Finanzinstrumenten mit Grundgeschäft</b>	<b>0,00</b>	<b>0,00</b>	<b>0,00</b>
3630	Auszahlungen infolge eines Kapitaltausches bei derivativen Finanzinstrumenten mit Grundgeschäft	0,00	0,00	0,00
<b>365</b>	<b>Auszahlungen für den Erwerb von Finanzinstrumenten</b>	<b>0,00</b>	<b>0,00</b>	<b>0,00</b>
3650	Auszahlungen für den Erwerb von Finanzinstrumenten	0,00	0,00	0,00
<b>36</b>	<b>Summe Auszahlungen aus der Finanzierungstätigkeit</b>	<b>923 592,35</b>	<b>923 000,00</b>	<b>592,35</b>
<b>SA4</b>	<b>Saldo (4) Geldfluss aus der Finanzierungstätigkeit (35 – 36)</b>	<b>1 213 007,65</b>	<b>1 213 600,00</b>	<b>-592,35</b>
<b>SA5</b>	<b>Saldo (5) Geldfluss aus der voranschlagswirksamen Gebarung (Saldo 3 + Saldo 4)</b>	<b>1 276 551,81</b>	<b>480 500,00</b>	<b>796 051,81</b>

## Finanzwirtschaft (Gruppe 9)

MVAG	Mittelverwendungs- und aufbringungsgruppen (1. und 2. Ebene)	RA 2025	VA 2025	RA - VA
<b>311</b>	<b>Einzahlungen aus operativer Verwaltungstätigkeit</b>	<b>3 510 946,33</b>	<b>3 269 500,00</b>	<b>241 446,33</b>
3111	Einzahlungen aus eigenen Abgaben	1 161 938,90	982 500,00	179 438,90
3112	Einzahlungen aus Ertragsanteilen	2 290 152,82	2 267 000,00	23 152,82
3113	Einzahlungen aus Gebühren	0,00	0,00	0,00
3114	Einzahlungen aus Leistungen	0,00	0,00	0,00
3115	Einzahlungen aus Besitz und wirtschaftlicher Tätigkeit	0,00	0,00	0,00
3116	Einzahlungen aus Veräußerung von geringwertigen Wirtschaftsgütern (GWG) und sonstige Einzahlungen	58 854,61	20 000,00	38 854,61
<b>312</b>	<b>Einzahlungen aus Transfers</b>	<b>159 461,48</b>	<b>169 900,00</b>	<b>-10 438,52</b>
3121	Transferzahlungen von Trägern des öffentlichen Rechts	159 037,20	169 400,00	-10 362,80
3122	Transferzahlungen von Beteiligten	0,00	0,00	0,00
3123	Transferzahlungen von Unternehmen (inkl. Finanzunternehmen)	0,00	0,00	0,00
3124	Transferzahlungen von Haushalten und Organisationen ohne Erwerbscharakter	424,28	500,00	-75,72
3125	Transferzahlungen vom Ausland	0,00	0,00	0,00
3126	Investitions- und Tilgungszuschüsse zwischen Unternehmungen und Betrieben der Gebietskörperschaft und der Gebietskörperschaft	0,00	0,00	0,00
<b>313</b>	<b>Einzahlungen aus Finanzerträgen</b>	<b>383,01</b>	<b>500,00</b>	<b>-116,99</b>
3131	Einzahlungen aus Zinserträgen	383,01	500,00	-116,99
3132	Einzahlungen aus Zinsen aus derivativen Finanzinstrumenten mit und ohne Grundgeschäft	0,00	0,00	0,00
3133	Einzahlungen aus Gewinnentnahmen von marktbestimmten Betrieben	0,00	0,00	0,00
3134	Sonstige Einzahlungen aus Finanzerträgen	0,00	0,00	0,00
3135	Einzahlungen aus Dividenden/Gewinnausschüttungen	0,00	0,00	0,00
<b>31</b>	<b>Summe Einzahlungen operative Gebarung</b>	<b>3 670 790,82</b>	<b>3 439 900,00</b>	<b>230 890,82</b>
<b>321</b>	<b>Auszahlungen aus Personalaufwand</b>	<b>0,00</b>	<b>0,00</b>	<b>0,00</b>
3211	Auszahlungen für Personalaufwand (Bezüge, Nebengebühren, und Mehrleistungsvergütungen)	0,00	0,00	0,00
3212	Auszahlungen für gesetzliche und freiwillige Sozialaufwendungen	0,00	0,00	0,00
3213	Auszahlungen aus sonstigem Personalaufwand	0,00	0,00	0,00
<b>322</b>	<b>Auszahlungen aus Sachaufwand</b>	<b>95,75</b>	<b>100,00</b>	<b>-4,25</b>
3221	Auszahlungen für Verbrauchs- und Verbrauchsgüter, Handelswaren	0,00	0,00	0,00
3222	Auszahlungen für Verwaltungs- und Betriebsaufwand	0,00	0,00	0,00
3223	Auszahlungen für Leasing- und Mietaufwand	0,00	0,00	0,00
3224	Auszahlungen für Instandhaltung	0,00	0,00	0,00
3225	Sonstige Auszahlungen aus Sachaufwand	95,75	100,00	-4,25
3226	Auszahlungen aus der Inanspruchnahme von Haftungen	0,00	0,00	0,00
<b>323</b>	<b>Auszahlungen aus Transfers</b>	<b>35 778,78</b>	<b>35 700,00</b>	<b>78,78</b>
3231	Transferzahlungen an Träger des öffentlichen Rechts	26 092,07	25 000,00	1 092,07

## Finanzwirtschaft (Gruppe 9)

MVAG	Mittelverwendungs- und aufbringungsgruppen (1. und 2. Ebene)	RA 2025	VA 2025	RA - VA
3232	Transferzahlungen an Beteiligungen	9 686,71	10 700,00	-1 013,29
3233	Transferzahlungen an Unternehmen (inkl. Finanzunternehmen)	0,00	0,00	0,00
3234	Transferzahlungen an Haushalte und Organisationen ohne Erwerbscharakter	0,00	0,00	0,00
3235	Transferzahlungen an das Ausland	0,00	0,00	0,00
3236	Investitions- und Tilgungszuschüsse zwischen Unternehmungen und Betrieben der Gebietskörperschaft und der Gebietskörperschaft	0,00	0,00	0,00
<b>324</b>	<b>Auszahlungen aus Finanzaufwand</b>	<b>4 739,78</b>	<b>3 900,00</b>	<b>839,78</b>
3241	Auszahlungen für Zinsen	3 343,79	3 000,00	343,79
3242	Auszahlungen für Zinsen aus derivativen Finanzinstrumenten mit und ohne Grundgeschäft	0,00	0,00	0,00
3243	Auszahlungen aus Gewinnentnahmen von marktbestimmten Betrieben	0,00	0,00	0,00
3244	Sonstige Auszahlungen aus Finanzaufwendungen	1 395,99	900,00	495,99
<b>32</b>	<b>Summe Auszahlungen operative Gebarung</b>	<b>40 614,31</b>	<b>39 700,00</b>	<b>914,31</b>
<b>SA1</b>	<b>Saldo (1) Geldfluss aus der operativen Gebarung (31 – 32)</b>	<b>3 630 176,51</b>	<b>3 400 200,00</b>	<b>229 976,51</b>
<b>331</b>	<b>Einzahlungen aus der Investitionstätigkeit</b>	<b>0,00</b>	<b>0,00</b>	<b>0,00</b>
3311	Einzahlungen aus der Veräußerung von immateriellem Vermögen	0,00	0,00	0,00
3312	Einzahlungen aus der Veräußerung von Grundstücken und Grundstückeinrichtungen	0,00	0,00	0,00
3313	Einzahlungen aus der Veräußerung von Gebäuden und Bauten	0,00	0,00	0,00
3314	Einzahlungen aus der Veräußerung von technischen Anlagen, Fahrzeugen und Maschinen	0,00	0,00	0,00
3315	Einzahlungen aus der Veräußerung von Amts-, Betriebs- und Geschäftsausstattung	0,00	0,00	0,00
3316	Einzahlungen aus der Veräußerung von Kulturgütern	0,00	0,00	0,00
3317	Einzahlungen aus der Veräußerung von Beteiligungen	0,00	0,00	0,00
3318	Einzahlungen aus der Veräußerung von kofinanzierten Schutzbauten	0,00	0,00	0,00
<b>332</b>	<b>Einzahlungen aus der Rückzahlung von Darlehen sowie gewährten Vorschüssen</b>	<b>0,00</b>	<b>0,00</b>	<b>0,00</b>
3321	Einzahlungen aus Darlehen an Träger des öffentlichen Rechts	0,00	0,00	0,00
3322	Einzahlungen aus Darlehen an Beteiligungen	0,00	0,00	0,00
3323	Einzahlungen aus Darlehen an Unternehmen und Haushalte	0,00	0,00	0,00
3325	Einzahlungen aus Vorschüssen und Anzahlungen	0,00	0,00	0,00
<b>333</b>	<b>Einzahlungen aus Kapitaltransfers</b>	<b>0,00</b>	<b>0,00</b>	<b>0,00</b>
3331	Kapitaltransferzahlungen von Trägern des öffentlichen Rechts	0,00	0,00	0,00
3332	Kapitaltransferzahlungen von Beteiligungen	0,00	0,00	0,00
3333	Kapitaltransferzahlungen von Unternehmen	0,00	0,00	0,00
3334	Kapitaltransferzahlungen von Haushalten und Organisationen ohne Erwerbscharakter	0,00	0,00	0,00
3335	Kapitaltransferzahlungen vom Ausland	0,00	0,00	0,00

## Finanzwirtschaft (Gruppe 9)

MVAG	Mittelverwendungs- und aufbringungsgruppen (1. und 2. Ebene)	RA 2025	VA 2025	RA - VA
<b>33</b>	<b>Summe Einzahlungen investive Gebarung</b>	<b>0,00</b>	<b>0,00</b>	<b>0,00</b>
<b>341</b>	<b>Auszahlungen aus der Investitionstätigkeit</b>	<b>0,00</b>	<b>0,00</b>	<b>0,00</b>
3411	Auszahlungen für den Erwerb von immateriellem Vermögen	0,00	0,00	0,00
3412	Auszahlungen für den Erwerb von Grundstücken und Grundstückseinrichtungen	0,00	0,00	0,00
3413	Auszahlungen für den Erwerb von Gebäuden und Bauten	0,00	0,00	0,00
3414	Auszahlungen für den Erwerb von technischen Anlagen, Fahrzeugen und Maschinen	0,00	0,00	0,00
3415	Auszahlungen für den Erwerb von Amts-, Betriebs- und Geschäftsausstattung	0,00	0,00	0,00
3416	Auszahlungen für den Erwerb von Kulturgütern	0,00	0,00	0,00
3417	Auszahlungen für den Erwerb von Beteiligungen	0,00	0,00	0,00
3418	Auszahlungen für den Erwerb von kofinanzierten Schutzbauten	0,00	0,00	0,00
<b>342</b>	<b>Auszahlungen aus der Gewährung von Darlehen sowie gewährten Vorschüssen</b>	<b>0,00</b>	<b>0,00</b>	<b>0,00</b>
3421	Auszahlungen von Darlehen an Träger des öffentlichen Rechts	0,00	0,00	0,00
3422	Auszahlungen von Darlehen an Beteiligungen	0,00	0,00	0,00
3423	Auszahlungen von Darlehen an Unternehmen und Haushalte	0,00	0,00	0,00
3425	Auszahlungen von Vorschüssen und Anzahlungen	0,00	0,00	0,00
<b>343</b>	<b>Auszahlungen aus Kapitaltransfers</b>	<b>0,00</b>	<b>0,00</b>	<b>0,00</b>
3431	Kapitaltransferzahlungen an Träger des öffentlichen Rechts	0,00	0,00	0,00
3432	Kapitaltransferzahlungen an Beteiligungen	0,00	0,00	0,00
3433	Kapitaltransferzahlungen an Unternehmen (Finanzunternehmen)	0,00	0,00	0,00
3434	Kapitaltransferzahlungen an Haushalte und Organisationen ohne Erwerbscharakter	0,00	0,00	0,00
3435	Kapitaltransferzahlungen an das Ausland	0,00	0,00	0,00
<b>34</b>	<b>Summe Auszahlungen investive Gebarung</b>	<b>0,00</b>	<b>0,00</b>	<b>0,00</b>
<b>SA2</b>	<b>Saldo (2) Geldfluss aus der investiven Gebarung (33 – 34)</b>	<b>0,00</b>	<b>0,00</b>	<b>0,00</b>
<b>SA3</b>	<b>Saldo (3) Nettofinanzierungssaldo (Saldo 1 + Saldo 2)</b>	<b>3 630 176,51</b>	<b>3 400 200,00</b>	<b>229 976,51</b>
<b>351</b>	<b>Einzahlungen aus der Aufnahme von Finanzschulden</b>	<b>0,00</b>	<b>0,00</b>	<b>0,00</b>
3511	Einzahlungen aus empfangenen Darlehen von öffentlichen Körperschaften und Rechtsträgern	0,00	0,00	0,00
3512	Einzahlungen aus empfangenen Darlehen von Beteiligungen	0,00	0,00	0,00
3513	Einzahlungen aus empfangenen Darlehen von Unternehmen und privaten Haushalten	0,00	0,00	0,00
3514	Einzahlungen aus Finanzschulden (Finanzunternehmen)	0,00	0,00	0,00
3515	Einzahlungen aus Aufnahmen von Leasingverbindlichkeiten	0,00	0,00	0,00
<b>353</b>	<b>Einzahlungen infolge eines Kapitaltausches bei derivativen Finanzinstrumenten mit Grundgeschäft</b>	<b>0,00</b>	<b>0,00</b>	<b>0,00</b>
3530	Einzahlungen infolge eines Kapitaltausches bei derivativen Finanzinstrumenten mit Grundgeschäft	0,00	0,00	0,00

## Finanzwirtschaft (Gruppe 9)

MVAG	Mittelverwendungs- und aufbringungsgruppen (1. und 2. Ebene)	RA 2025	VA 2025	RA - VA
<b>355</b>	<b>Einzahlungen aus dem Abgang von Finanzinstrumenten</b>	<b>0,00</b>	<b>0,00</b>	<b>0,00</b>
3550	Einzahlungen aus dem Abgang von Finanzinstrumenten	0,00	0,00	0,00
<b>35</b>	<b>Summe Einzahlungen aus der Finanzierungstätigkeit</b>	<b>0,00</b>	<b>0,00</b>	<b>0,00</b>
<b>361</b>	<b>Auszahlungen aus der Tilgung von Finanzschulden</b>	<b>0,00</b>	<b>0,00</b>	<b>0,00</b>
3611	Auszahlungen aus empfangenen Darlehen von öffentlichen Körperschaften und Rechtsträgern	0,00	0,00	0,00
3612	Auszahlungen aus empfangenen Darlehen von Beteiligungen	0,00	0,00	0,00
3613	Auszahlungen aus empfangenen Darlehen von Unternehmen und privaten Haushalten	0,00	0,00	0,00
3614	Auszahlungen aus Finanzschulden	0,00	0,00	0,00
3615	Auszahlungen aus Rückzahlungen von Leasingverbindlichkeiten	0,00	0,00	0,00
<b>363</b>	<b>Auszahlungen infolge eines Kapitaltausches bei derivativen Finanzinstrumenten mit Grundgeschäft</b>	<b>0,00</b>	<b>0,00</b>	<b>0,00</b>
3630	Auszahlungen infolge eines Kapitaltausches bei derivativen Finanzinstrumenten mit Grundgeschäft	0,00	0,00	0,00
<b>365</b>	<b>Auszahlungen für den Erwerb von Finanzinstrumenten</b>	<b>0,00</b>	<b>0,00</b>	<b>0,00</b>
3650	Auszahlungen für den Erwerb von Finanzinstrumenten	0,00	0,00	0,00
<b>36</b>	<b>Summe Auszahlungen aus der Finanzierungstätigkeit</b>	<b>0,00</b>	<b>0,00</b>	<b>0,00</b>
<b>SA4</b>	<b>Saldo (4) Geldfluss aus der Finanzierungstätigkeit (35 – 36)</b>	<b>0,00</b>	<b>0,00</b>	<b>0,00</b>
<b>SA5</b>	<b>Saldo (5) Geldfluss aus der voranschlagswirksamen Gebarung (Saldo 3 + Saldo 4)</b>	<b>3 630 176,51</b>	<b>3 400 200,00</b>	<b>229 976,51</b>

Vermögenshaushalt (Anlage 1c)



AKTIVA		Code	Endbestand 31.12.2024	Endbestand 31.12.2025	Veränderung
<b>A</b>	<b>Langfristiges Vermögen</b>	<b>10</b>	<b>32 964 378,52</b>	<b>33 997 378,85</b>	<b>1 033 000,33</b>
<b>A.I</b>	<b>Immaterielle Vermögenswerte</b>	<b>101</b>	<b>87 231,05</b>	<b>94 779,04</b>	<b>7 547,99</b>
A.I.1	Immaterielle Vermögenswerte	1010	87 231,05	94 779,04	7 547,99
<b>A.II</b>	<b>Sachanlagen</b>	<b>102</b>	<b>32 392 298,68</b>	<b>33 530 039,21</b>	<b>1 137 740,53</b>
A.II.1	Grundstücke, Grundstückseinrichtungen und Infrastruktur	1021	8 237 348,17	8 878 357,31	641 009,14
A.II.2	Gebäude und Bauten	1022	8 010 827,43	8 371 812,89	360 985,46
A.II.3	Wasser- und Abwasserbauten und -anlagen	1023	14 596 599,39	14 390 682,23	-205 917,16
A.II.4	Sonderanlagen	1024	455 103,03	430 473,42	-24 629,61
A.II.5	Technische Anlagen, Fahrzeuge und Maschinen	1025	570 399,70	1 015 416,74	445 017,04
A.II.6	Amts-, Betriebs- und Geschäftsausstattung	1026	420 058,62	341 334,28	-78 724,34
A.II.7	Kulturgüter	1027	101 962,34	101 962,34	0,00
A.II.8	Geleistete Anzahlungen für Anlagen und Anlagen in Bau	1028	0,00	0,00	0,00
A.II.9	Kofinanzierte Schutzbauten	1029	0,00	0,00	0,00
<b>A.III</b>	<b>Aktive Finanzinstrumente/Langfristiges Finanzvermögen</b>	<b>103</b>	<b>0,00</b>	<b>0,00</b>	<b>0,00</b>
A.III.1	Bis zur Endfälligkeit gehaltene Finanzinstrumente	1031	0,00	0,00	0,00
A.III.2	Zur Veräußerung verfügbare Finanzinstrumente	1032	0,00	0,00	0,00
A.III.3	Partizipations- und Hybridkapital	1033	0,00	0,00	0,00
A.III.4	Derivative Finanzinstrumente ohne Grundgeschäft	1034	0,00	0,00	0,00
<b>A.IV</b>	<b>Beteiligungen</b>	<b>104</b>	<b>36 252,00</b>	<b>36 252,00</b>	<b>0,00</b>
A.IV.1	Beteiligungen an verbundenen Unternehmen	1041	0,00	0,00	0,00
A.IV.2	Beteiligungen an assoziierten Unternehmen	1042	0,00	0,00	0,00
A.IV.3	Sonstige Beteiligungen	1043	36 252,00	36 252,00	0,00
A.IV.4	Verwaltete Einrichtungen, die der Kontrolle unterliegen	1044	0,00	0,00	0,00
<b>A.V</b>	<b>Langfristige Forderungen</b>	<b>106</b>	<b>448 596,79</b>	<b>336 308,60</b>	<b>-112 288,19</b>
A.V.1	Langfristige Forderungen aus Lieferungen und Leistungen	1061	275 826,79	174 738,60	-101 088,19
A.V.2	Langfristige Forderungen aus gewährten Darlehen	1062	172 770,00	161 570,00	-11 200,00
A.V.3	Sonstige langfristige Forderungen	1063	0,00	0,00	0,00

AKTIVA		Code	Endbestand 31.12.2024	Endbestand 31.12.2025	Veränderung
<b>B</b>	<b>Kurzfristiges Vermögen</b>	<b>11</b>	<b>908 744,43</b>	<b>2 716 183,46</b>	<b>1 807 439,03</b>
<b>B.I</b>	<b>Kurzfristige Forderungen</b>	<b>113</b>	<b>1 161 009,89</b>	<b>1 125 163,90</b>	<b>-35 845,99</b>
B.I.1	Kurzfristige Forderungen aus Lieferungen und Leistungen	1131	902 747,75	909 071,75	6 324,00
B.I.2	Kurzfristige Forderungen aus Abgaben	1132	104 930,97	27 687,39	-77 243,58
B.I.3	Sonstige kurzfristige Forderungen	1133	0,00	0,00	0,00
B.I.4	Sonstige kurzfristige Forderungen (nicht voranschlagswirksame Gebarung)	1134	153 331,17	188 404,76	35 073,59
<b>B.II</b>	<b>Vorräte</b>	<b>114</b>	<b>0,00</b>	<b>0,00</b>	<b>0,00</b>
B.II.1	Vorräte	1141	0,00	0,00	0,00
B.II.2	Gegebene Anzahlungen auf Vorräte	1142	0,00	0,00	0,00
<b>B.III</b>	<b>Liquide Mittel</b>	<b>115</b>	<b>-252 265,46</b>	<b>1 591 019,56</b>	<b>1 843 285,02</b>
B.III.1	Kassa, Bankguthaben, Schecks	1151	-281 482,58	1 561 547,55	1 843 030,13
B.III.2	Zahlungsmittelreserven	1152	29 217,12	29 472,01	254,89
<b>B.IV</b>	<b>Aktive Finanzinstrumente/Kurzfristiges Finanzvermögen</b>	<b>116</b>	<b>0,00</b>	<b>0,00</b>	<b>0,00</b>
B.IV.1	Aktive Finanzinstrumente/Kurzfristiges Finanzvermögen	1160	0,00	0,00	0,00
<b>B.V</b>	<b>Aktive Rechnungsabgrenzung</b>	<b>117</b>	<b>0,00</b>	<b>0,00</b>	<b>0,00</b>
B.V.1	Aktive Rechnungsabgrenzung	1170	0,00	0,00	0,00
<b>Summe Aktiva (10 + 11)</b>			<b>33 873 122,95</b>	<b>36 713 562,31</b>	<b>2 840 439,36</b>

PASSIVA		Code	Endbestand 31.12.2024	Endbestand 31.12.2025	Veränderung
<b>C</b>	<b>Nettovermögen (Ausgleichsposten)</b>	<b>12</b>	<b>11 449 310,78</b>	<b>11 871 134,32</b>	<b>421 823,54</b>
<b>C.I</b>	<b>Saldo der Eröffnungsbilanz</b>	<b>121</b>	<b>4 717 580,47</b>	<b>4 717 580,47</b>	<b>0,00</b>
C.I.1	Saldo der Eröffnungsbilanz	1210	4 717 580,47	4 717 580,47	0,00
<b>C.II</b>	<b>Kumuliertes Nettoergebnis</b>	<b>122</b>	<b>1 983 054,86</b>	<b>2 272 552,65</b>	<b>289 497,79</b>
C.II.1	Kumuliertes Nettoergebnis	1220	1 983 054,86	2 272 552,65	289 497,79
<b>C.III</b>	<b>Haushaltsrücklagen</b>	<b>123</b>	<b>4 748 675,45</b>	<b>4 881 001,20</b>	<b>132 325,75</b>
C.III.1	Haushaltsrücklagen	1230	4 748 675,45	4 881 001,20	132 325,75
<b>C.IV</b>	<b>Neubewertungsrücklagen</b>	<b>124</b>	<b>0,00</b>	<b>0,00</b>	<b>0,00</b>
C.IV.1	Neubewertungsrücklagen	1240	0,00	0,00	0,00
<b>C.V</b>	<b>Fremdwährungsumrechnungsrücklagen</b>	<b>125</b>	<b>0,00</b>	<b>0,00</b>	<b>0,00</b>
C.V.1	Fremdwährungsumrechnungsrücklagen	1250	0,00	0,00	0,00
<b>D</b>	<b>Sonderposten Investitionszuschüsse (Kapitaltransfers)</b>	<b>13</b>	<b>12 225 546,12</b>	<b>13 397 592,60</b>	<b>1 172 046,48</b>
<b>D.I</b>	<b>Investitionszuschüsse</b>	<b>131</b>	<b>12 225 546,12</b>	<b>13 397 592,60</b>	<b>1 172 046,48</b>
D.I.1	Investitionszuschüsse von Trägern öffentlichen Rechts	1311	7 167 846,80	7 798 047,34	630 200,54
D.I.2	Investitionszuschüsse von Beteiligungen	1312	0,00	0,00	0,00
D.I.3	Investitionszuschüsse von Übrigen	1313	5 057 699,32	5 599 545,26	541 845,94
<b>E</b>	<b>Langfristige Fremdmittel</b>	<b>14</b>	<b>10 135 392,33</b>	<b>11 280 893,05</b>	<b>1 145 500,72</b>
<b>E.I</b>	<b>Langfristige Finanzschulden, netto</b>	<b>141</b>	<b>10 033 266,33</b>	<b>11 182 481,34</b>	<b>1 149 215,01</b>
E.I.1	Langfristige Finanzschulden	1411	10 033 266,33	11 182 481,34	1 149 215,01
E.I.2	Langfristige Forderungen aus derivativen Finanzinstrumenten mit Grundgeschäft	1412	0,00	0,00	0,00
E.I.3	Langfristige Verbindlichkeiten aus derivativen Finanzinstrumenten mit Grundgeschäft	1413	0,00	0,00	0,00
<b>E.II</b>	<b>Langfristige Verbindlichkeiten</b>	<b>142</b>	<b>0,00</b>	<b>0,00</b>	<b>0,00</b>
E.II.1	Langfristige Verbindlichkeiten aus Lieferungen und Leistungen	1421	0,00	0,00	0,00
E.II.2	Leasingverbindlichkeiten	1422	0,00	0,00	0,00
E.II.3	Sonstige langfristige Verbindlichkeiten	1423	0,00	0,00	0,00

PASSIVA		Code	Endbestand 31.12.2024	Endbestand 31.12.2025	Veränderung
<b>E.III</b>	<b>Langfristige Rückstellungen</b>	<b>143</b>	<b>102 126,00</b>	<b>98 411,71</b>	<b>-3 714,29</b>
E.III.1	Rückstellungen für Abfertigungen	1431	45 168,84	48 427,18	3 258,34
E.III.2	Rückstellungen für Jubiläumszuwendungen	1432	56 957,16	49 984,53	-6 972,63
E.III.3	Rückstellungen für Haftungen	1433	0,00	0,00	0,00
E.III.4	Rückstellungen für Sanierungen von Altlasten	1434	0,00	0,00	0,00
E.III.5	Rückstellungen für Pensionen	1435	0,00	0,00	0,00
E.III.6	Sonstige langfristige Rückstellungen	1436	0,00	0,00	0,00
<b>F</b>	<b>Kurzfristige Fremdmittel</b>	<b>15</b>	<b>62 873,72</b>	<b>163 942,34</b>	<b>101 068,62</b>
<b>F.I</b>	<b>Kurzfristige Finanzschulden, netto</b>	<b>151</b>	<b>0,00</b>	<b>0,00</b>	<b>0,00</b>
F.I.1	Kurzfristige Finanzschulden	1511	0,00	0,00	0,00
F.I.2	Kurzfristige Forderungen aus derivativen Finanzinstrumenten mit Grundgeschäft	1512	0,00	0,00	0,00
F.I.3	Kurzfristige Verbindlichkeiten aus derivativen Finanzinstrumenten mit Grundgeschäft	1513	0,00	0,00	0,00
<b>F.II</b>	<b>Kurzfristige Verbindlichkeiten</b>	<b>152</b>	<b>62 873,72</b>	<b>163 942,34</b>	<b>101 068,62</b>
F.II.1	Kurzfristige Verbindlichkeiten aus Lieferungen und Leistungen	1521	-82 478,67	9 427,39	91 906,06
F.II.2	Kurzfristige Verbindlichkeiten aus Abgaben	1522	0,00	0,00	0,00
F.II.3	Sonstige kurzfristige Verbindlichkeiten	1523	0,00	0,00	0,00
F.II.4	Sonstige kurzfristige Verbindlichkeiten (nicht voranschlagswirksame Gebarung)	1524	145 352,39	154 514,95	9 162,56
<b>F.III</b>	<b>Kurzfristige Rückstellungen</b>	<b>153</b>	<b>0,00</b>	<b>0,00</b>	<b>0,00</b>
F.III.1	Rückstellungen für Prozesskosten	1531	0,00	0,00	0,00
F.III.2	Rückstellungen für ausstehende Rechnungen	1532	0,00	0,00	0,00
F.III.3	Rückstellungen für nicht konsumierte Urlaube	1533	0,00	0,00	0,00
F.III.4	Sonstige kurzfristige Rückstellungen	1534	0,00	0,00	0,00
<b>F.IV</b>	<b>Passive Rechnungsabgrenzung</b>	<b>154</b>	<b>0,00</b>	<b>0,00</b>	<b>0,00</b>
F.IV.1	Passive Rechnungsabgrenzung	1540	0,00	0,00	0,00
<b>Summe Passiva (12 + 13 + 14 + 15)</b>			<b>33 873 122,95</b>	<b>36 713 562,31</b>	<b>2 840 439,36</b>

Nettovermögensveränderungsrechnung (Anlage 1d)



Nettovermögensveränderungsrechnung	Saldo der Eröffnungsbilanz	Kumuliertes Nettoergebnis	Haushalts-rücklagen	Neubewertungs-rücklagen	Fremdwährungs-umrechnungs-rücklagen	Summe Nettovermögen
<b>Nettovermögen zum 31.12.2024</b>	<b>4 717 580,47</b>	<b>1 983 054,86</b>	<b>4 748 675,45</b>	<b>0,00</b>	<b>0,00</b>	<b>11 449 310,78</b>
1. Änderungen der Ansatz- und Bewertungsmethoden	0,00	0,00	XXXXXXXXXXXXXX	0,00	0,00	0,00
2. Nacherfassung von Vermögenswerten	0,00	0,00	0,00	0,00	0,00	0,00
3. Änderung der erstmaligen Eröffnungsbilanz (gem. § 38 Abs. 8)	0,00	0,00	0,00	0,00	0,00	0,00
<b>Angepasstes Nettovermögen zum 31.12.2024</b>	<b>4 717 580,47</b>	<b>1 983 054,86</b>	<b>4 748 675,45</b>	<b>0,00</b>	<b>0,00</b>	<b>11 449 310,78</b>
4. Veränderung aus der Bewertung von zur Veräußerung verfügbarer Finanzinstrumente	XXXXXXXXXXXXXX	XXXXXXXXXXXXXX	XXXXXXXXXXXXXX	0,00	XXXXXXXXXXXXXX	0,00
5. Veränderung aus der Bewertung von Beteiligungen	XXXXXXXXXXXXXX	XXXXXXXXXXXXXX	XXXXXXXXXXXXXX	0,00	XXXXXXXXXXXXXX	0,00
6. Veränderung aus der Umrechnung von Vermögen und Fremdmittel in fremder Währung	XXXXXXXXXXXXXX	XXXXXXXXXXXXXX	XXXXXXXXXXXXXX	XXXXXXXXXXXXXX	0,00	0,00
7. Veränderung aus Kapitalverminderungen und -erhöhungen	XXXXXXXXXXXXXX	0,00	0,00	0,00	0,00	0,00
<b>Summe Nettoveränderung, die nicht in die Ergebnisrechnung eingegangen ist</b>						
8. Nettoergebnis des Finanzjahres (SA0)	XXXXXXXXXXXXXX	421 823,54	XXXXXXXXXXXXXX	XXXXXXXXXXXXXX	XXXXXXXXXXXXXX	421 823,54
9. Haushaltsrücklagen (SA01)	XXXXXXXXXXXXXX	-132 325,75	132 325,75	XXXXXXXXXXXXXX	XXXXXXXXXXXXXX	0,00
<b>Nettovermögen zum 31.12.2025</b>	<b>4 717 580,47</b>	<b>2 272 552,65</b>	<b>4 881 001,20</b>	<b>0,00</b>	<b>0,00</b>	<b>11 871 134,32</b>



Haushaltspotential (aufbauend auf der Ergebnisrechnung)



MVAG	Mittelverwendungs- und -aufbringungsgruppen	Mittelaufbringung	Mittelverwendung	Saldo
211	Erträge aus der operativen Verwaltungstätigkeit	5 208 194,05		
212	Erträge aus Transfers	1 489 876,13		
213	Finanzerträge	5 535,55		
<b>Summe Erträge (SU 21)</b>		6 703 605,73		
2117	Nicht finanzierungswirksame operative Erträge (Auflösung von Rückstellungen und Aktivierte Eigenleistungen)	-12 300,93		
2127	Nicht finanzierungswirksamer Transferertrag (Auflösung von Investitionszuschüssen)	-473 492,67		
2136	Sonstige nicht finanzierungswirksame Finanzerträge (Auflösung von RS Bewertung von Beteiligungen und aktiven Finanzinstrumenten)			
<b>Nicht finanzwirksame Erträge</b>		-485 793,60		
<b>Finanzwirksame Erträge</b>		6 217 812,13		
221	Personalaufwand		934 550,59	
222	Sachaufwand		3 049 900,45	
223	Transferaufwand		1 991 604,28	
224	Finanzaufwand		305 726,87	
<b>Summe Aufwendungen (SU 22)</b>			6 281 782,19	
2214	Nicht finanzierungswirksamer Personalaufwand (Dotierung RS für Abfertigungen, Jubiläum u. nicht konsumierte Urlaube)		-7 292,64	
2226	Nicht finanzierungswirksamer Sachaufwand (inkl. Abschreibungen, Dotierung von RS Prozess, ausstehende Rechnungen)		-1 410 636,91	
2237	Nicht finanzierungswirksamer Transferaufwand (Dotierungen von RS f. Pensionen)			
2245	Nicht finanzierungswirksamer Finanzaufwand (Wertberichtigungen zu Finanzinstrumenten, Aufwendungen aus der Bewertung von Beteiligungen)			
<b>Nicht finanzwirksame Aufwendungen</b>			-1 417 929,55	
<b>Finanzwirksame Aufwendungen</b>			4 863 852,64	
<b>Finanzwirksames Ergebnis</b>		6 217 812,13	4 863 852,64	<b>1 353 959,49</b>

MVAG	Mittelverwendungs- und -aufbringungsgruppen	Mittelaufbringung	Mittelverwendung	Saldo
332	Einzahlungen aus der Rückzahlung von Darlehen sowie gewährten Vorschüssen (ohne 332x mit Projektcode - Anzahlungen)	11 200,00		
1141	Vorräte ( - Veränderung)			
1142	Gegebene Anzahlungen auf Vorräte ( - Veränderung)			
1540	Passive Rechnungsabgrenzung			
	Einzahlungen der Kontengruppe 000-089, die keinem Projekt mit Projektcode 1 zugeordnet sind			
	Einzahlungen der Kontengruppe 30, die keinem Projekt mit Projektcode 1 zugeordnet sind	134 111,62		
	- Erträge der Kontogruppe 80 mit Projektcode 1	-11 049,74		
2301	Entnahmen von Rücklagen endfälliger Darlehen (Kontengruppe 893)			
<b>Jährliche wiederkehrende Einzahlungen</b>		134 261,88		
36	Auszahlungen aus der Finanzierungstätigkeit (ohne Projektcode 1)		1 231 784,99	
2401	Zuweisung an Rücklagen endfälliger Darlehen (Kontengruppe 793)			
342	Auszahlungen aus der Gewährung von Darlehen sowie gewährten Vorschüssen (ohne 342x mit Projektcode - Anzahlungen)			
1141	Vorräte ( + Veränderung)			
1142	Gegebene Anzahlungen auf Vorräte ( + Veränderung)			
1170	Aktive Rechnungsabgrenzung			
	Auszahlungen (Investitionen) der Kontengruppe 000-083, die keinem Projekt mit Projektcode 1 zugeordnet sind		87 469,64	
<b>Jährliche wiederkehrende Auszahlungen</b>			1 319 254,63	
	Kontengruppe 871, KT der Ergebnisrechnung, mit Projektcode (BZ)	-338 500,00		
<b>Summe Kapitaltransfers der Ergebnisrechnung</b>		-338 500,00		
<b>H1 Jährliches Haushaltspotential (Eigenmittel)</b>		6 013 574,01	6 183 107,27	<b>-169 533,26</b>
H4VJ Haushaltspotential Vorjahr (Endbestand HP-RL Vorjahr, Konto 935077 = AB)				<b>158 324,56</b>
<b>H2 verfügbares Haushaltspotential (Eigenmittel)</b>				<b>-11 208,70</b>

MVAG	Mittelverwendungs- und -aufbringungsgruppen	Mittelaufbringung	Mittelverwendung	Saldo
<b>Information 1 - Berechnung der tatsächlichen Liquidität</b>				
im verfügbaren Haushaltspotential enthaltene Bedarfszuweisungen zur Liquiditätssteigerung aus Kontogruppe 871, KT der Ergebnisrechnung ohne Projektcode				
<b>tatsächlicher Liquiditätsbedarf ohne Rücklagenauflösung (Abgang)</b>		-11 208,70		
2401	Zuweisungen an Haushaltsrücklagen (Kontengruppe 794)		254,89	
2401	Zuweisungen an Haushaltsrücklagen (Kontengruppe 795)			
<b>Jährliche Aufwände für Rücklagen</b>			254,89	
2301	Entnahmen von Haushaltsrücklagen (Kontengruppe 894)	9 417,89		
2301	Entnahmen von Haushaltsrücklagen (Kontengruppe 895)			
<b>Jährliche RL-Erträge f. Investitionen (finanzw.)</b>		9 417,89		
<b>H3 verfügbares Haushaltspotential (Eigenmittel) nach finanzwirksamen Rücklagen</b>		-1 790,81	254,89	<b>-2 045,70</b>
- Zuweisungen und Umbuchungen an investive Vorhaben			283 523,26	<b>-283 523,26</b>
+ Rückführungen und Umbuchungen von investiven Vorhaben		575 964,38		<b>575 964,38</b>
<b>H4 kumuliertes Haushaltspotential (Eigenmittel) Endbestand</b>		574 173,57	283 778,15	<b>290 395,42</b>
<b>Information 2 - Abwicklungsbuchung</b>				
H4VJ	Haushaltspotential Rücklage (HP-RL) Anfangsbestand (=Endbestand HP-RL Vorjahr Konto 935077)			<b>158 324,56</b>
	Abwicklung HP-RL (Eigenmittel) - Buchungsbetrag			<b>132 070,86</b>
	Konto HP RL 935077, tatsächlicher Endbestand			<b>290 395,42</b>
	Kontrolle (H4 Berechnung zu HP-RL Konto)			<b>0,00</b>
<b>Information 3 - Eigenmittel im Kassenbestand</b>				
Kassenbestand "operativ"				
	Forderungen Teilsumme A			
	- <b>Teilsummen a (kurzfristig) der Forderungen aus Beilage 3</b>			<b>49 612,37</b>
	Verbindlichkeiten Teilsumme A			
	+ <b>Teilsummen a (kurzfristig) der Verbindlichkeiten aus Beilage 3</b>			<b>224,34</b>
<b>Summe "Eigenmittel im Kassenbestand"</b>				<b>241 007,39</b>

MVAG	Mittelverwendungs- und -aufbringungsgruppen	Mittelaufbringung	Mittelverwendung	Saldo
<b>Information 4 - Zuführungen aus dem Detailnachweis</b>				
Aufstellung aller Konten der KG 899 und KG 799 mit bzw. ohne PC				
	1/980000/799		175 558,88	
	2/980000/899	468 000,00		
	Summe ohne PC	468 000,00	175 558,88	<b>292 441,12</b>
	5/840000/799 PC 1 840000		468 000,00	
	5/850002/799 PC 1 850002		107 964,38	
	6/211000/899 PC 1 211000	25 822,28		
	6/240000/899 PC 1 240000	35 867,81		
	6/710000/899 PC 1 710000	94 413,63		
	6/850000/899 PC 1 850000	107 964,38		
	6/853100/899 PC 1 853100	19 455,16		
	Summe mit PC	283 523,26	575 964,38	<b>-292 441,12</b>

Ergebnis- und Finanzierungsrechnung Detailnachweis



		MVAG	MVAG	VCQU	Ergebnisrechnung			Finanzierungsrechnung		
		EH	FH		RA 2025	VA 2025	RA - VA	RA 2025	VA 2025	RA - VA
<b>0 Vertretungskörper und allgemeine Verwaltung</b>										
<b>00</b>	<b>Gewählte Gemeindeorgane</b>									
<b>000</b>	<b>Gewählte Gemeindeorgane</b>									
<b>000000</b>	<b>Vertretungskörper</b>									
<b>Operative Gebarung</b>										
<b>SU 21 / 31</b>	<b>Summe Erträge / Einzahlungen operative Gebarung</b>				<b>0,00</b>	<b>0,00</b>	<b>0,00</b>	<b>0,00</b>	<b>0,00</b>	<b>0,00</b>
1/000000-582000	Organe, Versicherung Bva-DGB	2212	3212	20	10 135,01	10 100,00	35,01	10 135,01	10 100,00	35,01
1/000000-670000	Versicherungen	2222	3222	24	614,25	700,00	-85,75	614,25	700,00	-85,75
1/000000-721000	Bezüge der Organe	2225	3225	22	142 989,79	136 000,00	6 989,79	142 989,79	136 000,00	6 989,79
1/000000-721100	Diäten, Reisegebühren	2225	3225	22	2 519,88	3 200,00	-680,12	2 519,88	3 200,00	-680,12
1/000000-723000	Amtspauschalien u. Repräsentationsausg.	2225	3225	24	12 447,27	4 800,00	7 647,27	12 447,27	4 800,00	7 647,27
1/000000-728000	Schulung der Gemeindefunktionäre	2225	3225	24	216,00	3 800,00	-3 584,00	216,00	3 800,00	-3 584,00
1/000000-752000	Pensionskassenbeitr. Bgm, Valida	2231	3231	26	5 509,90	6 000,00	-490,10	5 509,90	6 000,00	-490,10
1/000000-757000	Schulungsbeiträge	2234	3234		3 983,98	0,00	3 983,98	3 983,98	0,00	3 983,98
<b>SU 22 / 32</b>	<b>Summe Aufwendungen / Auszahlungen operative Gebarung</b>				<b>178 416,08</b>	<b>164 600,00</b>	<b>13 816,08</b>	<b>178 416,08</b>	<b>164 600,00</b>	<b>13 816,08</b>
<b>SA 0 / SA 1</b>	<b>(0) Nettoergebnis (21 - 22) / (1) Geldfluss operative Gebarung (31 – 32)</b>				<b>-178 416,08</b>	<b>-164 600,00</b>	<b>-13 816,08</b>	<b>-178 416,08</b>	<b>-164 600,00</b>	<b>-13 816,08</b>
<b>SU 23</b>	<b>Summe Haushaltsrücklagen</b>				<b>0,00</b>	<b>0,00</b>	<b>0,00</b>	<b>0,00</b>	<b>0,00</b>	<b>0,00</b>
<b>SA00</b>	<b>Nettoergebnis nach Zuw./Entn. Haushaltsrücklagen (Saldo 0 +/- SU23)</b>				<b>-178 416,08</b>	<b>-164 600,00</b>	<b>-13 816,08</b>			
<b>Investive Gebarung</b>										
<b>SU 33</b>	<b>Summe Einzahlungen investive Gebarung</b>							<b>0,00</b>	<b>0,00</b>	<b>0,00</b>
<b>SU 34</b>	<b>Summe Auszahlungen investive Gebarung</b>							<b>0,00</b>	<b>0,00</b>	<b>0,00</b>
<b>SA2</b>	<b>Saldo (2) Geldfluss aus der Investiven Gebarung (33 – 34)</b>							<b>0,00</b>	<b>0,00</b>	<b>0,00</b>
<b>SA3</b>	<b>Saldo (3) Nettofinanzierungssaldo (Saldo 1 + Saldo 2)</b>							<b>-178 416,08</b>	<b>-164 600,00</b>	<b>-13 816,08</b>
<b>Finanzierungstätigkeit</b>										
<b>SU 35</b>	<b>Summe Einzahlungen aus der Finanzierungstätigkeit</b>							<b>0,00</b>	<b>0,00</b>	<b>0,00</b>
<b>SU 36</b>	<b>Summe Auszahlungen aus der Finanzierungstätigkeit</b>							<b>0,00</b>	<b>0,00</b>	<b>0,00</b>
<b>SA4</b>	<b>Saldo (4) Geldfluss aus der Finanzierungstätigkeit (35 – 36)</b>							<b>0,00</b>	<b>0,00</b>	<b>0,00</b>
<b>SA5</b>	<b>Saldo (5) Geldfluss aus der voranschlagswirksamen Gebarung (Saldo 3 + Saldo 4)</b>							<b>-178 416,08</b>	<b>-164 600,00</b>	<b>-13 816,08</b>
<b>01</b>	<b>Hauptverwaltung</b>									
<b>010</b>	<b>Zentralamt</b>									
<b>010000</b>	<b>Hauptverwaltung</b>									
<b>Operative Gebarung</b>										
2/010000+808000	Kopierpapier, Ersatz	2116	3116	16	565,00	2 000,00	-1 435,00	565,00	2 000,00	-1 435,00
2/010000+816000	Kopierbeitrag Ersätze	2114	3114	13	73,80	100,00	-26,20	73,80	100,00	-26,20

		MVAG			Ergebnisrechnung			Finanzierungsrechnung		
		EH	FH	VCQU	RA 2025	VA 2025	RA - VA	RA 2025	VA 2025	RA - VA
2/010000+817000	Erträge aus der Auflösung von sonstigen Rückstellungen	2117			10 975,63	11 000,00	-24,37	0,00	0,00	0,00
2/010000+828000	Sonst. Einnahmen	2116	3116	18	8 513,13	2 000,00	6 513,13	8 513,13	2 000,00	6 513,13
2/010000+829200	AMS Ersatz Lohn	2116	3116	18	29 275,42	27 600,00	1 675,42	29 275,42	27 600,00	1 675,42
<b>SU 21 / 31</b>	<b>Summe Erträge / Einzahlungen operative Gebarung</b>				<b>49 402,98</b>	<b>42 700,00</b>	<b>6 702,98</b>	<b>38 427,35</b>	<b>31 700,00</b>	<b>6 727,35</b>
1/010000-400000	Geringwertige Wirtschaftsgüter (GWG)	2221	3221	23	769,07	1 200,00	-430,93	769,07	1 200,00	-430,93
1/010000-413000	Ankauf von Sicherheitsartikel	2221	3221	23	0,00	100,00	-100,00	0,00	100,00	-100,00
1/010000-451000	Beheizung ALT	2221	3221	23	6 347,28	3 900,00	2 447,28	6 347,28	3 900,00	2 447,28
1/010000-454000	Reinigungsmittel	2221	3221	23	1 133,81	300,00	833,81	1 133,81	300,00	833,81
1/010000-456000	Schreib-, Zeichen- u. sonst. Büromittel	2221	3221	23	3 007,37	1 800,00	1 207,37	3 007,37	1 800,00	1 207,37
1/010000-457000	Druckwerke	2221	3221	23	3 630,03	2 500,00	1 130,03	3 630,03	2 500,00	1 130,03
1/010000-459000	Sonstige Verbrauchsgüter	2221	3221	23	1 540,47	800,00	740,47	1 540,47	800,00	740,47
1/010000-510000	Bezüge für Vb der Besoldungsgr	2211	3211	20	215 885,29	188 900,00	26 985,29	215 885,29	188 900,00	26 985,29
1/010000-511000	Bezüge Reinigungskraft	2211	3211	20	6 212,85	7 200,00	-987,15	6 212,85	7 200,00	-987,15
1/010000-521000	Geldbezüge der ganzjährig beschäftigten Arbeiterinnen und Arbeiter	2211	3211		648,06	0,00	648,06	648,06	0,00	648,06
1/010000-522000	Bezüge nicht ganzjährig beschäftigte Angestellte, Ferialpraktikant	2211	3211	20	7 577,85	4 900,00	2 677,85	7 577,85	4 900,00	2 677,85
1/010000-523000	Bezüge nicht ganzjährig Beschäftigte Arbeiter	2211	3211	20	62,15	600,00	-537,85	62,15	600,00	-537,85
1/010000-565000	Mehrleistungen	2211	3211	20	6 512,94	4 000,00	2 512,94	6 512,94	4 000,00	2 512,94
1/010000-566000	Zuwendungen aus Anlass von Dienstjubiläen	2212	3212	20	0,00	20 800,00	-20 800,00	0,00	20 800,00	-20 800,00
1/010000-567000	Vb, Belohnung	2213	3213	20	2 000,00	2 000,00	0,00	2 000,00	2 000,00	0,00
1/010000-569000	Sonstige Nebengebühren	2211	3211	20	439,70	700,00	-260,30	439,70	700,00	-260,30
1/010000-580000	DGB zum. Ausgleichsfonds	2212	3212	20	9 420,23	7 700,00	1 720,23	9 420,23	7 700,00	1 720,23
1/010000-582000	DGB zur Sozialversicherung	2212	3212	20	64 923,53	51 500,00	13 423,53	64 923,53	51 500,00	13 423,53
1/010000-591000	Dotierung von Rückstellungen für Abfertigungen	2214			3 258,34	2 600,00	658,34	0,00	0,00	0,00
1/010000-592000	Dotierung von Rückstellungen für Jubiläumszuwendungen	2214			1 842,81	2 700,00	-857,19	0,00	0,00	0,00
1/010000-600000	Strom	2222	3222	24	3 142,94	2 500,00	642,94	3 278,80	2 500,00	778,80
1/010000-614000	Instandhaltung von Gebäuden	2224	3224	24	1 227,85	1 500,00	-272,15	1 227,85	1 500,00	-272,15
1/010000-616000	Instandhaltung v. Maschinen	2224	3224	24	2 018,08	2 900,00	-881,92	2 018,08	2 900,00	-881,92
1/010000-630000	Porto	2222	3222	24	4 361,84	3 900,00	461,84	4 361,84	3 900,00	461,84
1/010000-631000	Telefon, Telegraf, Telex	2222	3222	24	6 813,78	4 000,00	2 813,78	6 813,78	4 000,00	2 813,78
1/010000-640000	Beratungskosten	2222	3222	24	2 141,39	12 000,00	-9 858,61	9 859,79	12 000,00	-2 140,21
1/010000-670000	Versicherungen	2222	3222	24	18 351,49	15 600,00	2 751,49	18 351,49	15 600,00	2 751,49
1/010000-680000	Planmäßige Abschreibung	2226			44 962,56	17 800,00	27 162,56	0,00	0,00	0,00
1/010000-710000	Öffentliche Abgaben	2225	3225	24	6 905,22	11 000,00	-4 094,78	6 905,22	11 000,00	-4 094,78

		MVAG			Ergebnisrechnung			Finanzierungsrechnung		
		EH	FH	VCQU	RA 2025	VA 2025	RA - VA	RA 2025	VA 2025	RA - VA
1/010000-711000	Gebühren für die Benützung von Gemeindeeinrichtungen (Kanal und Wasser)	2225	3225	24	1 482,88	2 000,00	-517,12	1 482,88	2 000,00	-517,12
1/010000-724000	Reisegebühren	2225	3225	24	1 312,61	500,00	812,61	1 312,61	500,00	812,61
1/010000-725000	Bibliothekserfordernisse	2225	3225	24	0,00	100,00	-100,00	0,00	100,00	-100,00
1/010000-726000	Mitgliedsbeiträge an Institutionen	2225	3225	24	654,80	600,00	54,80	654,80	600,00	54,80
1/010000-728000	Entgelte f. sonstige Leistungen	2225	3225	24	26 808,64	26 000,00	808,64	26 808,64	26 000,00	808,64
<b>SU 22 / 32</b>	<b>Summe Aufwendungen / Auszahlungen operative Gebarung</b>				<b>455 395,86</b>	<b>404 600,00</b>	<b>50 795,86</b>	<b>413 186,41</b>	<b>381 500,00</b>	<b>31 686,41</b>
<b>SA 0 / SA 1</b>	<b>(0) Nettoergebnis (21 - 22) / (1) Geldfluss operative Gebarung (31 - 32)</b>				<b>-405 992,88</b>	<b>-361 900,00</b>	<b>-44 092,88</b>	<b>-374 759,06</b>	<b>-349 800,00</b>	<b>-24 959,06</b>
<b>SU 23</b>	<b>Summe Haushaltsrücklagen</b>				<b>0,00</b>	<b>0,00</b>	<b>0,00</b>	<b>0,00</b>	<b>0,00</b>	<b>0,00</b>
<b>SA00</b>	<b>Nettoergebnis nach Zuw./Entn. Haushaltsrücklagen (Saldo 0 +/- SU23)</b>				<b>-405 992,88</b>	<b>-361 900,00</b>	<b>-44 092,88</b>			
<b>Investive Gebarung</b>										
<b>SU 33</b>	<b>Summe Einzahlungen investive Gebarung</b>							<b>0,00</b>	<b>0,00</b>	<b>0,00</b>
1/010000-020000	Ankauf von Maschinen		3414	2 41	0,00	0,00	0,00	13 884,00	14 800,00	-916,00
1/010000-042000	Amtsausstattung		3415	2 41	0,00	0,00	0,00	27 727,90	14 900,00	12 827,90
<b>SU 34</b>	<b>Summe Auszahlungen investive Gebarung</b>							<b>41 611,90</b>	<b>29 700,00</b>	<b>11 911,90</b>
<b>SA2</b>	<b>Saldo (2) Geldfluss aus der Investiven Gebarung (33 - 34)</b>							<b>-41 611,90</b>	<b>-29 700,00</b>	<b>-11 911,90</b>
<b>SA3</b>	<b>Saldo (3) Nettofinanzierungssaldo (Saldo 1 + Saldo 2)</b>							<b>-416 370,96</b>	<b>-379 500,00</b>	<b>-36 870,96</b>
<b>Finanzierungstätigkeit</b>										
<b>SU 35</b>	<b>Summe Einzahlungen aus der Finanzierungstätigkeit</b>							<b>0,00</b>	<b>0,00</b>	<b>0,00</b>
<b>SU 36</b>	<b>Summe Auszahlungen aus der Finanzierungstätigkeit</b>							<b>0,00</b>	<b>0,00</b>	<b>0,00</b>
<b>SA4</b>	<b>Saldo (4) Geldfluss aus der Finanzierungstätigkeit (35 - 36)</b>							<b>0,00</b>	<b>0,00</b>	<b>0,00</b>
<b>SA5</b>	<b>Saldo (5) Geldfluss aus der voranschlagswirksamen Gebarung (Saldo 3 + Saldo 4)</b>							<b>-416 370,96</b>	<b>-379 500,00</b>	<b>-36 870,96</b>
<b>015</b>	<b>Pressestelle, Amtsblatt und Öffentlichkeitsarbeit</b>									
<b>015000</b>	<b>AMTSBLATT(GDE.-NACHR ICHTEN)</b>									
<b>Operative Gebarung</b>										
2/015000+810000	Gdezeitung, Inserate	2114	3114	13	1 034,25	1 500,00	-465,75	1 291,50	1 500,00	-208,50
<b>SU 21 / 31</b>	<b>Summe Erträge / Einzahlungen operative Gebarung</b>				<b>1 034,25</b>	<b>1 500,00</b>	<b>-465,75</b>	<b>1 291,50</b>	<b>1 500,00</b>	<b>-208,50</b>
1/015000-457000	Gemeindezeitung	2221	3221	23	9 714,56	8 000,00	1 714,56	9 714,56	8 000,00	1 714,56
1/015000-630000	Gemeindezeitung, Porto	2222	3222	24	3 202,95	2 100,00	1 102,95	3 202,95	2 100,00	1 102,95
<b>SU 22 / 32</b>	<b>Summe Aufwendungen / Auszahlungen operative Gebarung</b>				<b>12 917,51</b>	<b>10 100,00</b>	<b>2 817,51</b>	<b>12 917,51</b>	<b>10 100,00</b>	<b>2 817,51</b>
<b>SA 0 / SA 1</b>	<b>(0) Nettoergebnis (21 - 22) / (1) Geldfluss operative Gebarung (31 - 32)</b>				<b>-11 883,26</b>	<b>-8 600,00</b>	<b>-3 283,26</b>	<b>-11 626,01</b>	<b>-8 600,00</b>	<b>-3 026,01</b>
<b>SU 23</b>	<b>Summe Haushaltsrücklagen</b>				<b>0,00</b>	<b>0,00</b>	<b>0,00</b>	<b>0,00</b>	<b>0,00</b>	<b>0,00</b>
<b>SA00</b>	<b>Nettoergebnis nach Zuw./Entn. Haushaltsrücklagen (Saldo 0 +/- SU23)</b>				<b>-11 883,26</b>	<b>-8 600,00</b>	<b>-3 283,26</b>			
<b>Investive Gebarung</b>										
<b>SU 33</b>	<b>Summe Einzahlungen investive Gebarung</b>							<b>0,00</b>	<b>0,00</b>	<b>0,00</b>
<b>SU 34</b>	<b>Summe Auszahlungen investive Gebarung</b>							<b>0,00</b>	<b>0,00</b>	<b>0,00</b>

	MVAG	MVAG	VCQU	Ergebnisrechnung			Finanzierungsrechnung			
				EH	FH		RA 2025	VA 2025	RA - VA	RA 2025
SA2								0,00	0,00	0,00
SA3								-11 626,01	-8 600,00	-3 026,01
<b>Finanzierungstätigkeit</b>										
SU 35								0,00	0,00	0,00
SU 36								0,00	0,00	0,00
SA4								0,00	0,00	0,00
SA5								-11 626,01	-8 600,00	-3 026,01
<b>019</b>	<b>Repräsentation</b>									
<b>019000</b>	<b>REPRESENTATION</b>									
<b>Operative Gebarung</b>										
SU 21 / 31								0,00	0,00	0,00
1/019000-413000				2221	3221	23		6 775,43	4 900,00	1 875,43
1/019000-723000				2225	3225	24		3 150,97	2 700,00	450,97
SU 22 / 32								9 926,40	7 600,00	2 326,40
SA 0 / SA 1								-9 926,40	-7 600,00	-2 326,40
SU 23								0,00	0,00	0,00
SA00								-9 926,40	-7 600,00	-2 326,40
<b>Investive Gebarung</b>										
SU 33								0,00	0,00	0,00
SU 34								0,00	0,00	0,00
SA2								0,00	0,00	0,00
SA3								-9 926,40	-7 600,00	-2 326,40
<b>Finanzierungstätigkeit</b>										
SU 35								0,00	0,00	0,00
SU 36								0,00	0,00	0,00
SA4								0,00	0,00	0,00
SA5								-9 926,40	-7 600,00	-2 326,40
<b>02</b>	<b>Hauptverwaltung</b>									
<b>021</b>	<b>Statistisches Amt</b>									
<b>021000</b>	<b>Statistisches Amt</b>									
<b>Operative Gebarung</b>										
2/021000+816000				2114	3114	13		59,80	100,00	-40,20
SU 21 / 31								59,80	100,00	-40,20
1/021000-728000				2225	3225	24		0,00	200,00	-200,00
SU 22 / 32								0,00	200,00	-200,00

	MVAG	MVAG	VCQU	Ergebnisrechnung			Finanzierungsrechnung					
				EH	FH		RA 2025	VA 2025	RA - VA	RA 2025	VA 2025	RA - VA
<b>SA 0 / SA 1</b>	<b>(0) Nettoergebnis (21 - 22) / (1) Geldfluss operative Gebarung (31 - 32)</b>						<b>59,80</b>	<b>-100,00</b>	<b>159,80</b>	<b>59,80</b>	<b>-100,00</b>	<b>159,80</b>
<b>SU 23</b>	<b>Summe Haushaltsrücklagen</b>						<b>0,00</b>	<b>0,00</b>	<b>0,00</b>	<b>0,00</b>	<b>0,00</b>	<b>0,00</b>
<b>SA00</b>	<b>Nettoergebnis nach Zuw./Entn. Haushaltsrücklagen (Saldo 0 +/- SU23)</b>						<b>59,80</b>	<b>-100,00</b>	<b>159,80</b>			
<b>Investive Gebarung</b>												
<b>SU 33</b>	<b>Summe Einzahlungen investive Gebarung</b>									<b>0,00</b>	<b>0,00</b>	<b>0,00</b>
<b>SU 34</b>	<b>Summe Auszahlungen investive Gebarung</b>									<b>0,00</b>	<b>0,00</b>	<b>0,00</b>
<b>SA2</b>	<b>Saldo (2) Geldfluss aus der Investiven Gebarung (33 - 34)</b>									<b>0,00</b>	<b>0,00</b>	<b>0,00</b>
<b>SA3</b>	<b>Saldo (3) Nettofinanzierungssaldo (Saldo 1 + Saldo 2)</b>									<b>59,80</b>	<b>-100,00</b>	<b>159,80</b>
<b>Finanzierungstätigkeit</b>												
<b>SU 35</b>	<b>Summe Einzahlungen aus der Finanzierungstätigkeit</b>									<b>0,00</b>	<b>0,00</b>	<b>0,00</b>
<b>SU 36</b>	<b>Summe Auszahlungen aus der Finanzierungstätigkeit</b>									<b>0,00</b>	<b>0,00</b>	<b>0,00</b>
<b>SA4</b>	<b>Saldo (4) Geldfluss aus der Finanzierungstätigkeit (35 - 36)</b>									<b>0,00</b>	<b>0,00</b>	<b>0,00</b>
<b>SA5</b>	<b>Saldo (5) Geldfluss aus der voranschlagswirksamen Gebarung (Saldo 3 + Saldo 4)</b>									<b>59,80</b>	<b>-100,00</b>	<b>159,80</b>
<b>022</b>	<b>Standesamt</b>											
<b>022000</b>	<b>Standesamt</b>											
<b>Operative Gebarung</b>												
2/022000+829100	Standesamt, sonstige Einnahmen	2116	3116	18	552,65	400,00	152,65	552,65	400,00	152,65	400,00	152,65
<b>SU 21 / 31</b>	<b>Summe Erträge / Einzahlungen operative Gebarung</b>				<b>552,65</b>	<b>400,00</b>	<b>152,65</b>	<b>552,65</b>	<b>400,00</b>	<b>152,65</b>	<b>400,00</b>	<b>152,65</b>
1/022000-400000	Dienstbekleidung	2221	3221	23	600,00	600,00	0,00	600,00	600,00	0,00	600,00	0,00
1/022000-454000	Reinigungsmittel	2221	3221	23	0,00	200,00	-200,00	0,00	200,00	200,00	-200,00	-200,00
1/022000-456000	Schreib-, Zeichen- u. sonst. Büromittel	2221	3221	23	75,60	100,00	-24,40	75,60	100,00	100,00	-24,40	-24,40
1/022000-457000	Druckwerke	2221	3221	23	99,58	100,00	-0,42	99,58	100,00	100,00	-0,42	-0,42
1/022000-510000	Bezüge Vertragsb. - Schema I	2211	3211	20	3 300,00	3 300,00	0,00	3 300,00	3 300,00	3 300,00	0,00	0,00
1/022000-680000	Planmäßige Abschreibung	2226			37,52	100,00	-62,48	0,00	0,00	0,00	0,00	0,00
1/022000-726000	Mitgliedsbeiträge an Institutionen	2225	3225	24	137,00	200,00	-63,00	137,00	200,00	200,00	-63,00	-63,00
<b>SU 22 / 32</b>	<b>Summe Aufwendungen / Auszahlungen operative Gebarung</b>				<b>4 249,70</b>	<b>4 600,00</b>	<b>-350,30</b>	<b>4 212,18</b>	<b>4 500,00</b>	<b>-287,82</b>	<b>4 500,00</b>	<b>-287,82</b>
<b>SA 0 / SA 1</b>	<b>(0) Nettoergebnis (21 - 22) / (1) Geldfluss operative Gebarung (31 - 32)</b>				<b>-3 697,05</b>	<b>-4 200,00</b>	<b>502,95</b>	<b>-3 659,53</b>	<b>-4 100,00</b>	<b>440,47</b>	<b>-4 100,00</b>	<b>440,47</b>
<b>SU 23</b>	<b>Summe Haushaltsrücklagen</b>				<b>0,00</b>	<b>0,00</b>	<b>0,00</b>	<b>0,00</b>	<b>0,00</b>	<b>0,00</b>	<b>0,00</b>	<b>0,00</b>
<b>SA00</b>	<b>Nettoergebnis nach Zuw./Entn. Haushaltsrücklagen (Saldo 0 +/- SU23)</b>				<b>-3 697,05</b>	<b>-4 200,00</b>	<b>502,95</b>					
<b>Investive Gebarung</b>												
<b>SU 33</b>	<b>Summe Einzahlungen investive Gebarung</b>							<b>0,00</b>	<b>0,00</b>	<b>0,00</b>	<b>0,00</b>	<b>0,00</b>
1/022000-042000	Amtsausstattung		3415	2 41	0,00	0,00	0,00	250,00	300,00	0,00	250,00	-50,00
<b>SU 34</b>	<b>Summe Auszahlungen investive Gebarung</b>							<b>250,00</b>	<b>300,00</b>	<b>-50,00</b>	<b>300,00</b>	<b>-50,00</b>
<b>SA2</b>	<b>Saldo (2) Geldfluss aus der Investiven Gebarung (33 - 34)</b>							<b>-250,00</b>	<b>-300,00</b>	<b>50,00</b>	<b>-300,00</b>	<b>50,00</b>
<b>SA3</b>	<b>Saldo (3) Nettofinanzierungssaldo (Saldo 1 + Saldo 2)</b>							<b>-3 909,53</b>	<b>-4 400,00</b>	<b>490,47</b>	<b>-4 400,00</b>	<b>490,47</b>
<b>Finanzierungstätigkeit</b>												
<b>SU 35</b>	<b>Summe Einzahlungen aus der Finanzierungstätigkeit</b>							<b>0,00</b>	<b>0,00</b>	<b>0,00</b>	<b>0,00</b>	<b>0,00</b>

		MVAG			Ergebnisrechnung			Finanzierungsrechnung		
		EH	FH	VCQU	RA 2025	VA 2025	RA - VA	RA 2025	VA 2025	RA - VA
SU 36	Summe Auszahlungen aus der Finanzierungstätigkeit							0,00	0,00	0,00
SA4	Saldo (4) Geldfluss aus der Finanzierungstätigkeit (35 – 36)							0,00	0,00	0,00
SA5	Saldo (5) Geldfluss aus der voranschlagswirksamen Gebarung (Saldo 3 + Saldo 4)							-3 909,53	-4 400,00	490,47
<b>023</b>	<b>Einwohneramt</b>									
<b>023000</b>	<b>EINWOHNER-(MELDE-)AM T</b>									
<b>Operative Gebarung</b>										
2/023000+808000	Drucksortenverkauf	2116	3116	16	333,42	300,00	33,42	333,42	300,00	33,42
SU 21 / 31	Summe Erträge / Einzahlungen operative Gebarung				333,42	300,00	33,42	333,42	300,00	33,42
SU 22 / 32	Summe Aufwendungen / Auszahlungen operative Gebarung				0,00	0,00	0,00	0,00	0,00	0,00
SA 0 / SA 1	(0) Nettoergebnis (21 - 22) / (1) Geldfluss operative Gebarung (31 – 32)				333,42	300,00	33,42	333,42	300,00	33,42
SU 23	Summe Haushaltsrücklagen				0,00	0,00	0,00	0,00	0,00	0,00
SA00	Nettoergebnis nach Zuw./Entn. Haushaltsrücklagen (Saldo 0 +/- SU23)				333,42	300,00	33,42			
<b>Investive Gebarung</b>										
SU 33	Summe Einzahlungen investive Gebarung							0,00	0,00	0,00
SU 34	Summe Auszahlungen investive Gebarung							0,00	0,00	0,00
SA2	Saldo (2) Geldfluss aus der Investiven Gebarung (33 – 34)							0,00	0,00	0,00
SA3	Saldo (3) Nettofinanzierungssaldo (Saldo 1 + Saldo 2)							333,42	300,00	33,42
<b>Finanzierungstätigkeit</b>										
SU 35	Summe Einzahlungen aus der Finanzierungstätigkeit							0,00	0,00	0,00
SU 36	Summe Auszahlungen aus der Finanzierungstätigkeit							0,00	0,00	0,00
SA4	Saldo (4) Geldfluss aus der Finanzierungstätigkeit (35 – 36)							0,00	0,00	0,00
SA5	Saldo (5) Geldfluss aus der voranschlagswirksamen Gebarung (Saldo 3 + Saldo 4)							333,42	300,00	33,42
<b>024</b>	<b>Wahlamt</b>									
<b>024000</b>	<b>Wahlamt</b>									
<b>Operative Gebarung</b>										
2/024000+816000	Kostenbeiträge für Wahlen	2114	3114	13	3 064,67	3 500,00	-435,33	3 064,67	3 500,00	-435,33
SU 21 / 31	Summe Erträge / Einzahlungen operative Gebarung				3 064,67	3 500,00	-435,33	3 064,67	3 500,00	-435,33
1/024000-728000	Kosten der Wahlen	2225	3225	24	2 780,36	3 600,00	-819,64	2 780,36	3 600,00	-819,64
SU 22 / 32	Summe Aufwendungen / Auszahlungen operative Gebarung				2 780,36	3 600,00	-819,64	2 780,36	3 600,00	-819,64
SA 0 / SA 1	(0) Nettoergebnis (21 - 22) / (1) Geldfluss operative Gebarung (31 – 32)				284,31	-100,00	384,31	284,31	-100,00	384,31
SU 23	Summe Haushaltsrücklagen				0,00	0,00	0,00	0,00	0,00	0,00
SA00	Nettoergebnis nach Zuw./Entn. Haushaltsrücklagen (Saldo 0 +/- SU23)				284,31	-100,00	384,31			
<b>Investive Gebarung</b>										
SU 33	Summe Einzahlungen investive Gebarung							0,00	0,00	0,00
SU 34	Summe Auszahlungen investive Gebarung							0,00	0,00	0,00
SA2	Saldo (2) Geldfluss aus der Investiven Gebarung (33 – 34)							0,00	0,00	0,00

		MVAG MVAG VCQU			Ergebnisrechnung			Finanzierungsrechnung		
		EH	FH	VCQU	RA 2025	VA 2025	RA - VA	RA 2025	VA 2025	RA - VA
<b>SA3</b>	<b>Saldo (3) Nettofinanzierungssaldo (Saldo 1 + Saldo 2)</b>							<b>284,31</b>	<b>-100,00</b>	<b>384,31</b>
<b>Finanzierungstätigkeit</b>										
<b>SU 35</b>	<b>Summe Einzahlungen aus der Finanzierungstätigkeit</b>							<b>0,00</b>	<b>0,00</b>	<b>0,00</b>
<b>SU 36</b>	<b>Summe Auszahlungen aus der Finanzierungstätigkeit</b>							<b>0,00</b>	<b>0,00</b>	<b>0,00</b>
<b>SA4</b>	<b>Saldo (4) Geldfluss aus der Finanzierungstätigkeit (35 – 36)</b>							<b>0,00</b>	<b>0,00</b>	<b>0,00</b>
<b>SA5</b>	<b>Saldo (5) Geldfluss aus der voranschlagswirksamen Gebarung (Saldo 3 + Saldo 4)</b>							<b>284,31</b>	<b>-100,00</b>	<b>384,31</b>
<b>025 Staatsbürgerschaft</b>										
<b>025000 STAATSBUERGERSCHAFTS EVIDENZ</b>										
<b>Operative Gebarung</b>										
2/025000+816000	Kostenersätze	2114	3114	13	319,00	400,00	-81,00	319,00	400,00	-81,00
2/025000+829000	Sonstige Einnahmen	2116	3116	18	176,10	100,00	76,10	176,10	100,00	76,10
2/025000+829100	Ausschließliche Landes(Gemeinde) abgaben	2116	3116	18	0,00	100,00	-100,00	0,00	100,00	-100,00
<b>SU 21 / 31</b>	<b>Summe Erträge / Einzahlungen operative Gebarung</b>				<b>495,10</b>	<b>600,00</b>	<b>-104,90</b>	<b>495,10</b>	<b>600,00</b>	<b>-104,90</b>
1/025000-457000	Druckwerke	2221	3221	23	0,00	100,00	-100,00	0,00	100,00	-100,00
<b>SU 22 / 32</b>	<b>Summe Aufwendungen / Auszahlungen operative Gebarung</b>				<b>0,00</b>	<b>100,00</b>	<b>-100,00</b>	<b>0,00</b>	<b>100,00</b>	<b>-100,00</b>
<b>SA 0 / SA 1</b>	<b>(0) Nettoergebnis (21 - 22) / (1) Geldfluss operative Gebarung (31 – 32)</b>				<b>495,10</b>	<b>500,00</b>	<b>-4,90</b>	<b>495,10</b>	<b>500,00</b>	<b>-4,90</b>
<b>SU 23</b>	<b>Summe Haushaltsrücklagen</b>				<b>0,00</b>	<b>0,00</b>	<b>0,00</b>	<b>0,00</b>	<b>0,00</b>	<b>0,00</b>
<b>SA00</b>	<b>Nettoergebnis nach Zuw./Entn. Haushaltsrücklagen (Saldo 0 +/- SU23)</b>				<b>495,10</b>	<b>500,00</b>	<b>-4,90</b>			
<b>Investive Gebarung</b>										
<b>SU 33</b>	<b>Summe Einzahlungen investive Gebarung</b>							<b>0,00</b>	<b>0,00</b>	<b>0,00</b>
<b>SU 34</b>	<b>Summe Auszahlungen investive Gebarung</b>							<b>0,00</b>	<b>0,00</b>	<b>0,00</b>
<b>SA2</b>	<b>Saldo (2) Geldfluss aus der Investiven Gebarung (33 – 34)</b>							<b>0,00</b>	<b>0,00</b>	<b>0,00</b>
<b>SA3</b>	<b>Saldo (3) Nettofinanzierungssaldo (Saldo 1 + Saldo 2)</b>							<b>495,10</b>	<b>500,00</b>	<b>-4,90</b>
<b>Finanzierungstätigkeit</b>										
<b>SU 35</b>	<b>Summe Einzahlungen aus der Finanzierungstätigkeit</b>							<b>0,00</b>	<b>0,00</b>	<b>0,00</b>
<b>SU 36</b>	<b>Summe Auszahlungen aus der Finanzierungstätigkeit</b>							<b>0,00</b>	<b>0,00</b>	<b>0,00</b>
<b>SA4</b>	<b>Saldo (4) Geldfluss aus der Finanzierungstätigkeit (35 – 36)</b>							<b>0,00</b>	<b>0,00</b>	<b>0,00</b>
<b>SA5</b>	<b>Saldo (5) Geldfluss aus der voranschlagswirksamen Gebarung (Saldo 3 + Saldo 4)</b>							<b>495,10</b>	<b>500,00</b>	<b>-4,90</b>
<b>03 Bauverwaltung</b>										
<b>031 Amt für Raumordnung und Raumplanung</b>										
<b>031000 RAUMORDNUNG UND RAUM PLANUNG</b>										
<b>Operative Gebarung</b>										
<b>SU 21 / 31</b>	<b>Summe Erträge / Einzahlungen operative Gebarung</b>				<b>0,00</b>	<b>0,00</b>	<b>0,00</b>	<b>0,00</b>	<b>0,00</b>	<b>0,00</b>
1/031000-680000	Planmäßige Abschreibung	2226			1 926,61	1 900,00	26,61	0,00	0,00	0,00

		MVAG MVAG VCQU			Ergebnisrechnung			Finanzierungsrechnung		
		EH	FH	VCQU	RA 2025	VA 2025	RA - VA	RA 2025	VA 2025	RA - VA
1/031000-728000	Flächenwidmungsplan	2225	3225	24	19 952,40	5 000,00	14 952,40	19 952,40	5 000,00	14 952,40
<b>SU 22 / 32</b>	<b>Summe Aufwendungen / Auszahlungen operative Gebarung</b>				<b>21 879,01</b>	<b>6 900,00</b>	<b>14 979,01</b>	<b>19 952,40</b>	<b>5 000,00</b>	<b>14 952,40</b>
<b>SA 0 / SA 1</b>	<b>(0) Nettoergebnis (21 - 22) / (1) Geldfluss operative Gebarung (31 - 32)</b>				<b>-21 879,01</b>	<b>-6 900,00</b>	<b>-14 979,01</b>	<b>-19 952,40</b>	<b>-5 000,00</b>	<b>-14 952,40</b>
<b>SU 23</b>	<b>Summe Haushaltsrücklagen</b>				<b>0,00</b>	<b>0,00</b>	<b>0,00</b>	<b>0,00</b>	<b>0,00</b>	<b>0,00</b>
<b>SA00</b>	<b>Nettoergebnis nach Zuw./Entn. Haushaltsrücklagen (Saldo 0 +/- SU23)</b>				<b>-21 879,01</b>	<b>-6 900,00</b>	<b>-14 979,01</b>			
<b>Investive Gebarung</b>										
<b>SU 33</b>	<b>Summe Einzahlungen investive Gebarung</b>							<b>0,00</b>	<b>0,00</b>	<b>0,00</b>
<b>SU 34</b>	<b>Summe Auszahlungen investive Gebarung</b>							<b>0,00</b>	<b>0,00</b>	<b>0,00</b>
<b>SA2</b>	<b>Saldo (2) Geldfluss aus der Investiven Gebarung (33 - 34)</b>							<b>0,00</b>	<b>0,00</b>	<b>0,00</b>
<b>SA3</b>	<b>Saldo (3) Nettofinanzierungssaldo (Saldo 1 + Saldo 2)</b>							<b>-19 952,40</b>	<b>-5 000,00</b>	<b>-14 952,40</b>
<b>Finanzierungstätigkeit</b>										
<b>SU 35</b>	<b>Summe Einzahlungen aus der Finanzierungstätigkeit</b>							<b>0,00</b>	<b>0,00</b>	<b>0,00</b>
<b>SU 36</b>	<b>Summe Auszahlungen aus der Finanzierungstätigkeit</b>							<b>0,00</b>	<b>0,00</b>	<b>0,00</b>
<b>SA4</b>	<b>Saldo (4) Geldfluss aus der Finanzierungstätigkeit (35 - 36)</b>							<b>0,00</b>	<b>0,00</b>	<b>0,00</b>
<b>SA5</b>	<b>Saldo (5) Geldfluss aus der voranschlagswirksamen Gebarung (Saldo 3 + Saldo 4)</b>							<b>-19 952,40</b>	<b>-5 000,00</b>	<b>-14 952,40</b>
<b>06 Sonstige Maßnahmen</b>										
<b>060</b>	<b>Beiträge an Verbände, Vereine oder sonstige Organisationen</b>									
<b>060000</b>	<b>Vereinshaus</b>									
<b>Operative Gebarung</b>										
2/060000+811000	Vereinshaus, Mieten u. Betrieb	2115	3115	14	21 395,37	18 000,00	3 395,37	21 395,37	18 000,00	3 395,37
2/060000+861100	Lrg, FSA Arbeitsplatzmotor-Gem	2121	3121	15	4 470,22	5 500,00	-1 029,78	4 470,22	5 500,00	-1 029,78
2/060000+861200	Lreg, FSA Arbeitsplatzmotor, Z	2121	3121	15	2 897,86	3 700,00	-802,14	2 897,86	3 700,00	-802,14
<b>SU 21 / 31</b>	<b>Summe Erträge / Einzahlungen operative Gebarung</b>				<b>28 763,45</b>	<b>27 200,00</b>	<b>1 563,45</b>	<b>28 763,45</b>	<b>27 200,00</b>	<b>1 563,45</b>
1/060000-454000	Reinigungsmittel	2221	3221	23	571,65	200,00	371,65	571,65	200,00	371,65
1/060000-459000	Sonstige Verbrauchsgüter	2221	3221	23	38,49	100,00	-61,51	38,49	100,00	-61,51
1/060000-600000	Energiebezüge	2222	3222	24	17 923,49	9 500,00	8 423,49	17 932,73	9 500,00	8 432,73
1/060000-614000	Instandhaltung von Gebäuden und Bauten	2224	3224	24	7 993,28	4 000,00	3 993,28	7 993,28	4 000,00	3 993,28
1/060000-631000	Telekommunikationsdienste	2222	3222	24	557,09	600,00	-42,91	557,09	600,00	-42,91
1/060000-650200	Darlehen Zubau Vereinshaus FF, Zinsen	2241	3241	25	9 862,41	11 800,00	-1 937,59	9 862,41	11 800,00	-1 937,59
1/060000-650300	Darlehen Vereinshaus Zubau Vereine, Zinsen	2241	3241	25	6 393,43	7 700,00	-1 306,57	6 393,43	7 700,00	-1 306,57
1/060000-670000	Versicherungen	2222	3222	24	2 049,50	3 100,00	-1 050,50	2 049,50	3 100,00	-1 050,50
1/060000-680000	Planmäßige Abschreibung	2226			110 006,30	110 000,00	6,30	0,00	0,00	0,00
1/060000-700000	Vereinshaus, Betriebskosten	2223	3223	24	4 834,79	14 000,00	-9 165,21	4 834,79	14 000,00	-9 165,21
1/060000-711000	Wasser+Kanal+Müll	2225	3225	24	225,30	500,00	-274,70	225,30	500,00	-274,70

		MVAG MVAG VCQU			Ergebnisrechnung			Finanzierungsrechnung		
		EH	FH	VCQU	RA 2025	VA 2025	RA - VA	RA 2025	VA 2025	RA - VA
1/060000-726000	Beiträge an Verbände, Vereine (GdeVertreterverband)	2225	3225	24	25 642,05	25 700,00	-57,95	25 642,05	25 700,00	-57,95
<b>SU 22 / 32</b>	<b>Summe Aufwendungen / Auszahlungen operative Gebarung</b>				<b>186 097,78</b>	<b>187 200,00</b>	<b>-1 102,22</b>	<b>76 100,72</b>	<b>77 200,00</b>	<b>-1 099,28</b>
<b>SA 0 / SA 1</b>	<b>(0) Nettoergebnis (21 - 22) / (1) Geldfluss operative Gebarung (31 - 32)</b>				<b>-157 334,33</b>	<b>-160 000,00</b>	<b>2 665,67</b>	<b>-47 337,27</b>	<b>-50 000,00</b>	<b>2 662,73</b>
<b>SU 23</b>	<b>Summe Haushaltsrücklagen</b>				<b>0,00</b>	<b>0,00</b>	<b>0,00</b>	<b>0,00</b>	<b>0,00</b>	<b>0,00</b>
<b>SA00</b>	<b>Nettoergebnis nach Zuw./Entn. Haushaltsrücklagen (Saldo 0 +/- SU23)</b>				<b>-157 334,33</b>	<b>-160 000,00</b>	<b>2 665,67</b>			
<b>Investive Gebarung</b>										
<b>SU 33</b>	<b>Summe Einzahlungen investive Gebarung</b>							<b>0,00</b>	<b>0,00</b>	<b>0,00</b>
<b>SU 34</b>	<b>Summe Auszahlungen investive Gebarung</b>							<b>0,00</b>	<b>0,00</b>	<b>0,00</b>
<b>SA2</b>	<b>Saldo (2) Geldfluss aus der Investiven Gebarung (33 - 34)</b>							<b>0,00</b>	<b>0,00</b>	<b>0,00</b>
<b>SA3</b>	<b>Saldo (3) Nettofinanzierungssaldo (Saldo 1 + Saldo 2)</b>							<b>-47 337,27</b>	<b>-50 000,00</b>	<b>2 662,73</b>
<b>Finanzierungstätigkeit</b>										
<b>SU 35</b>	<b>Summe Einzahlungen aus der Finanzierungstätigkeit</b>							<b>0,00</b>	<b>0,00</b>	<b>0,00</b>
1/060000-346000	Darlehen Zubau Vereinshaus FF, Tilgung		3614	65	0,00	0,00	0,00	29 997,96	30 000,00	-2,04
1/060000-346010	Darlehen Zubau Vereinshaus Vereine, Tilgung		3614	65	0,00	0,00	0,00	19 446,50	19 400,00	46,50
<b>SU 36</b>	<b>Summe Auszahlungen aus der Finanzierungstätigkeit</b>							<b>49 444,46</b>	<b>49 400,00</b>	<b>44,46</b>
<b>SA4</b>	<b>Saldo (4) Geldfluss aus der Finanzierungstätigkeit (35 - 36)</b>							<b>-49 444,46</b>	<b>-49 400,00</b>	<b>-44,46</b>
<b>SA5</b>	<b>Saldo (5) Geldfluss aus der voranschlagswirksamen Gebarung (Saldo 3 + Saldo 4)</b>							<b>-96 781,73</b>	<b>-99 400,00</b>	<b>2 618,27</b>
<b>062</b>	<b>Ehrungen und Auszeichnungen</b>									
<b>062000</b>	<b>EHRUNGEN UND AUSZEICHNUNGEN</b>									
<b>Operative Gebarung</b>										
<b>SU 21 / 31</b>	<b>Summe Erträge / Einzahlungen operative Gebarung</b>				<b>0,00</b>	<b>0,00</b>	<b>0,00</b>	<b>0,00</b>	<b>0,00</b>	<b>0,00</b>
1/062000-728000	Ehrungen und Auszeichnungen	2225	3225	24	5 589,79	2 000,00	3 589,79	5 589,79	2 000,00	3 589,79
<b>SU 22 / 32</b>	<b>Summe Aufwendungen / Auszahlungen operative Gebarung</b>				<b>5 589,79</b>	<b>2 000,00</b>	<b>3 589,79</b>	<b>5 589,79</b>	<b>2 000,00</b>	<b>3 589,79</b>
<b>SA 0 / SA 1</b>	<b>(0) Nettoergebnis (21 - 22) / (1) Geldfluss operative Gebarung (31 - 32)</b>				<b>-5 589,79</b>	<b>-2 000,00</b>	<b>-3 589,79</b>	<b>-5 589,79</b>	<b>-2 000,00</b>	<b>-3 589,79</b>
<b>SU 23</b>	<b>Summe Haushaltsrücklagen</b>				<b>0,00</b>	<b>0,00</b>	<b>0,00</b>	<b>0,00</b>	<b>0,00</b>	<b>0,00</b>
<b>SA00</b>	<b>Nettoergebnis nach Zuw./Entn. Haushaltsrücklagen (Saldo 0 +/- SU23)</b>				<b>-5 589,79</b>	<b>-2 000,00</b>	<b>-3 589,79</b>			
<b>Investive Gebarung</b>										
<b>SU 33</b>	<b>Summe Einzahlungen investive Gebarung</b>							<b>0,00</b>	<b>0,00</b>	<b>0,00</b>
<b>SU 34</b>	<b>Summe Auszahlungen investive Gebarung</b>							<b>0,00</b>	<b>0,00</b>	<b>0,00</b>
<b>SA2</b>	<b>Saldo (2) Geldfluss aus der Investiven Gebarung (33 - 34)</b>							<b>0,00</b>	<b>0,00</b>	<b>0,00</b>
<b>SA3</b>	<b>Saldo (3) Nettofinanzierungssaldo (Saldo 1 + Saldo 2)</b>							<b>-5 589,79</b>	<b>-2 000,00</b>	<b>-3 589,79</b>
<b>Finanzierungstätigkeit</b>										
<b>SU 35</b>	<b>Summe Einzahlungen aus der Finanzierungstätigkeit</b>							<b>0,00</b>	<b>0,00</b>	<b>0,00</b>
<b>SU 36</b>	<b>Summe Auszahlungen aus der Finanzierungstätigkeit</b>							<b>0,00</b>	<b>0,00</b>	<b>0,00</b>
<b>SA4</b>	<b>Saldo (4) Geldfluss aus der Finanzierungstätigkeit (35 - 36)</b>							<b>0,00</b>	<b>0,00</b>	<b>0,00</b>

		MVAG MVAG VCQU			Ergebnisrechnung			Finanzierungsrechnung		
		EH	FH		RA 2025	VA 2025	RA - VA	RA 2025	VA 2025	RA - VA
<b>SA5</b>	<b>Saldo (5) Geldfluss aus der voranschlagswirksamen Gebarung (Saldo 3 + Saldo 4)</b>							<b>-5 589,79</b>	<b>-2 000,00</b>	<b>-3 589,79</b>
<b>09</b>	<b>Personalbetreuung</b>									
<b>091</b>	<b>Personalausbildung und Personalfortbildung</b>									
<b>091000</b>	<b>PERSONALAUSBILDUNG UND FORTBILDUNG</b>									
	<b>Operative Gebarung</b>									
<b>SU 21 / 31</b>	<b>Summe Erträge / Einzahlungen operative Gebarung</b>				<b>0,00</b>	<b>0,00</b>	<b>0,00</b>	<b>0,00</b>	<b>0,00</b>	<b>0,00</b>
1/091000-728000	Schulung der Bediensteten	2225	3225	24	9 504,20	4 500,00	5 004,20	9 504,20	4 500,00	5 004,20
<b>SU 22 / 32</b>	<b>Summe Aufwendungen / Auszahlungen operative Gebarung</b>				<b>9 504,20</b>	<b>4 500,00</b>	<b>5 004,20</b>	<b>9 504,20</b>	<b>4 500,00</b>	<b>5 004,20</b>
<b>SA 0 / SA 1</b>	<b>(0) Nettoergebnis (21 - 22) / (1) Geldfluss operative Gebarung (31 - 32)</b>				<b>-9 504,20</b>	<b>-4 500,00</b>	<b>-5 004,20</b>	<b>-9 504,20</b>	<b>-4 500,00</b>	<b>-5 004,20</b>
<b>SU 23</b>	<b>Summe Haushaltsrücklagen</b>				<b>0,00</b>	<b>0,00</b>	<b>0,00</b>	<b>0,00</b>	<b>0,00</b>	<b>0,00</b>
<b>SA00</b>	<b>Nettoergebnis nach Zuw./Entn. Haushaltsrücklagen (Saldo 0 +/- SU23)</b>				<b>-9 504,20</b>	<b>-4 500,00</b>	<b>-5 004,20</b>			
	<b>Investive Gebarung</b>									
<b>SU 33</b>	<b>Summe Einzahlungen investive Gebarung</b>							<b>0,00</b>	<b>0,00</b>	<b>0,00</b>
<b>SU 34</b>	<b>Summe Auszahlungen investive Gebarung</b>							<b>0,00</b>	<b>0,00</b>	<b>0,00</b>
<b>SA2</b>	<b>Saldo (2) Geldfluss aus der Investiven Gebarung (33 - 34)</b>							<b>0,00</b>	<b>0,00</b>	<b>0,00</b>
<b>SA3</b>	<b>Saldo (3) Nettofinanzierungssaldo (Saldo 1 + Saldo 2)</b>							<b>-9 504,20</b>	<b>-4 500,00</b>	<b>-5 004,20</b>
	<b>Finanzierungstätigkeit</b>									
<b>SU 35</b>	<b>Summe Einzahlungen aus der Finanzierungstätigkeit</b>							<b>0,00</b>	<b>0,00</b>	<b>0,00</b>
<b>SU 36</b>	<b>Summe Auszahlungen aus der Finanzierungstätigkeit</b>							<b>0,00</b>	<b>0,00</b>	<b>0,00</b>
<b>SA4</b>	<b>Saldo (4) Geldfluss aus der Finanzierungstätigkeit (35 - 36)</b>							<b>0,00</b>	<b>0,00</b>	<b>0,00</b>
<b>SA5</b>	<b>Saldo (5) Geldfluss aus der voranschlagswirksamen Gebarung (Saldo 3 + Saldo 4)</b>							<b>-9 504,20</b>	<b>-4 500,00</b>	<b>-5 004,20</b>
<b>094</b>	<b>Gemeinschaftspflege</b>									
<b>094000</b>	<b>Gemeinschaftspflege</b>									
	<b>Operative Gebarung</b>									
<b>SU 21 / 31</b>	<b>Summe Erträge / Einzahlungen operative Gebarung</b>				<b>0,00</b>	<b>0,00</b>	<b>0,00</b>	<b>0,00</b>	<b>0,00</b>	<b>0,00</b>
1/094000-729000	Betriebsausflüge	2225	3225	24	0,00	2 000,00	-2 000,00	0,00	2 000,00	-2 000,00
<b>SU 22 / 32</b>	<b>Summe Aufwendungen / Auszahlungen operative Gebarung</b>				<b>0,00</b>	<b>2 000,00</b>	<b>-2 000,00</b>	<b>0,00</b>	<b>2 000,00</b>	<b>-2 000,00</b>
<b>SA 0 / SA 1</b>	<b>(0) Nettoergebnis (21 - 22) / (1) Geldfluss operative Gebarung (31 - 32)</b>				<b>0,00</b>	<b>-2 000,00</b>	<b>2 000,00</b>	<b>0,00</b>	<b>-2 000,00</b>	<b>2 000,00</b>
<b>SU 23</b>	<b>Summe Haushaltsrücklagen</b>				<b>0,00</b>	<b>0,00</b>	<b>0,00</b>	<b>0,00</b>	<b>0,00</b>	<b>0,00</b>
<b>SA00</b>	<b>Nettoergebnis nach Zuw./Entn. Haushaltsrücklagen (Saldo 0 +/- SU23)</b>				<b>0,00</b>	<b>-2 000,00</b>	<b>2 000,00</b>			
	<b>Investive Gebarung</b>									
<b>SU 33</b>	<b>Summe Einzahlungen investive Gebarung</b>							<b>0,00</b>	<b>0,00</b>	<b>0,00</b>
<b>SU 34</b>	<b>Summe Auszahlungen investive Gebarung</b>							<b>0,00</b>	<b>0,00</b>	<b>0,00</b>
<b>SA2</b>	<b>Saldo (2) Geldfluss aus der Investiven Gebarung (33 - 34)</b>							<b>0,00</b>	<b>0,00</b>	<b>0,00</b>
<b>SA3</b>	<b>Saldo (3) Nettofinanzierungssaldo (Saldo 1 + Saldo 2)</b>							<b>0,00</b>	<b>-2 000,00</b>	<b>2 000,00</b>

	MVAG		VCQU	Ergebnisrechnung			Finanzierungsrechnung		
	EH	FH		RA 2025	VA 2025	RA - VA	RA 2025	VA 2025	RA - VA
<b>Finanzierungstätigkeit</b>									
SU 35							0,00	0,00	0,00
	Summe Einzahlungen aus der Finanzierungstätigkeit								
SU 36							0,00	0,00	0,00
	Summe Auszahlungen aus der Finanzierungstätigkeit								
SA4							0,00	0,00	0,00
	Saldo (4) Geldfluss aus der Finanzierungstätigkeit (35 – 36)								
SA5							0,00	-2 000,00	2 000,00
	Saldo (5) Geldfluss aus der voranschlagswirksamen Gebarung (Saldo 3 + Saldo 4)								

		MVAG	MVAG	VCQU	Ergebnisrechnung			Finanzierungsrechnung		
		EH	FH		RA 2025	VA 2025	RA - VA	RA 2025	VA 2025	RA - VA
<b>1 Öffentliche Ordnung und Sicherheit</b>										
<b>12</b>	<b>Sicherheitspolizei</b>									
<b>129</b>	<b>Sonstige Einrichtungen und Maßnahmen</b>									
<b>129000</b>	<b>SONSTIGE EINRICHTUNG EN UND MASSNAHMEN</b>									
<b>Operative Gebarung</b>										
<b>SU 21 / 31</b>	<b>Summe Erträge / Einzahlungen operative Gebarung</b>				<b>0,00</b>	<b>0,00</b>	<b>0,00</b>	<b>0,00</b>	<b>0,00</b>	<b>0,00</b>
1/129000-729000	Sonstige Ausgaben (Gendarmerie	2225	3225	24	0,00	100,00	-100,00	0,00	100,00	-100,00
<b>SU 22 / 32</b>	<b>Summe Aufwendungen / Auszahlungen operative Gebarung</b>				<b>0,00</b>	<b>100,00</b>	<b>-100,00</b>	<b>0,00</b>	<b>100,00</b>	<b>-100,00</b>
<b>SA 0 / SA 1</b>	<b>(0) Nettoergebnis (21 - 22) / (1) Geldfluss operative Gebarung (31 - 32)</b>				<b>0,00</b>	<b>-100,00</b>	<b>100,00</b>	<b>0,00</b>	<b>-100,00</b>	<b>100,00</b>
<b>SU 23</b>	<b>Summe Haushaltsrücklagen</b>				<b>0,00</b>	<b>0,00</b>	<b>0,00</b>	<b>0,00</b>	<b>0,00</b>	<b>0,00</b>
<b>SA00</b>	<b>Nettoergebnis nach Zuw./Entn. Haushaltsrücklagen (Saldo 0 +/- SU23)</b>				<b>0,00</b>	<b>-100,00</b>	<b>100,00</b>			
<b>Investive Gebarung</b>										
<b>SU 33</b>	<b>Summe Einzahlungen investive Gebarung</b>							<b>0,00</b>	<b>0,00</b>	<b>0,00</b>
<b>SU 34</b>	<b>Summe Auszahlungen investive Gebarung</b>							<b>0,00</b>	<b>0,00</b>	<b>0,00</b>
<b>SA2</b>	<b>Saldo (2) Geldfluss aus der Investiven Gebarung (33 - 34)</b>							<b>0,00</b>	<b>0,00</b>	<b>0,00</b>
<b>SA3</b>	<b>Saldo (3) Nettofinanzierungssaldo (Saldo 1 + Saldo 2)</b>							<b>0,00</b>	<b>-100,00</b>	<b>100,00</b>
<b>Finanzierungstätigkeit</b>										
<b>SU 35</b>	<b>Summe Einzahlungen aus der Finanzierungstätigkeit</b>							<b>0,00</b>	<b>0,00</b>	<b>0,00</b>
<b>SU 36</b>	<b>Summe Auszahlungen aus der Finanzierungstätigkeit</b>							<b>0,00</b>	<b>0,00</b>	<b>0,00</b>
<b>SA4</b>	<b>Saldo (4) Geldfluss aus der Finanzierungstätigkeit (35 - 36)</b>							<b>0,00</b>	<b>0,00</b>	<b>0,00</b>
<b>SA5</b>	<b>Saldo (5) Geldfluss aus der voranschlagswirksamen Gebarung (Saldo 3 + Saldo 4)</b>							<b>0,00</b>	<b>-100,00</b>	<b>100,00</b>
<b>13</b>	<b>Sonderpolizei</b>									
<b>131</b>	<b>Bau- und Feuerpolizei</b>									
<b>131000</b>	<b>BAU- UND FEUERPOLIZE I</b>									
<b>Operative Gebarung</b>										
2/131000+816000	Ersatz der Sachverständigenhonorare	2114	3114	13	990,00	1 800,00	-810,00	990,00	1 800,00	-810,00
<b>SU 21 / 31</b>	<b>Summe Erträge / Einzahlungen operative Gebarung</b>				<b>990,00</b>	<b>1 800,00</b>	<b>-810,00</b>	<b>990,00</b>	<b>1 800,00</b>	<b>-810,00</b>
1/131000-413000	Hausnummerntafeln, Ankauf	2221	3221	23	0,00	100,00	-100,00	0,00	100,00	-100,00
1/131000-640000	Sachverständigenhonorare	2222	3222	24	1 177,08	3 000,00	-1 822,92	2 113,68	3 000,00	-886,32
<b>SU 22 / 32</b>	<b>Summe Aufwendungen / Auszahlungen operative Gebarung</b>				<b>1 177,08</b>	<b>3 100,00</b>	<b>-1 922,92</b>	<b>2 113,68</b>	<b>3 100,00</b>	<b>-986,32</b>
<b>SA 0 / SA 1</b>	<b>(0) Nettoergebnis (21 - 22) / (1) Geldfluss operative Gebarung (31 - 32)</b>				<b>-187,08</b>	<b>-1 300,00</b>	<b>1 112,92</b>	<b>-1 123,68</b>	<b>-1 300,00</b>	<b>176,32</b>
<b>SU 23</b>	<b>Summe Haushaltsrücklagen</b>				<b>0,00</b>	<b>0,00</b>	<b>0,00</b>	<b>0,00</b>	<b>0,00</b>	<b>0,00</b>
<b>SA00</b>	<b>Nettoergebnis nach Zuw./Entn. Haushaltsrücklagen (Saldo 0 +/- SU23)</b>				<b>-187,08</b>	<b>-1 300,00</b>	<b>1 112,92</b>			

	MVAG	MVAG	VCQU	Ergebnisrechnung			Finanzierungsrechnung			
				EH	FH		RA 2025	VA 2025	RA - VA	RA 2025
<b>Investive Gebarung</b>										
SU 33								0,00	0,00	0,00
SU 34								0,00	0,00	0,00
SA2								0,00	0,00	0,00
SA3								-1 123,68	-1 300,00	176,32
<b>Finanzierungstätigkeit</b>										
SU 35								0,00	0,00	0,00
SU 36								0,00	0,00	0,00
SA4								0,00	0,00	0,00
SA5								-1 123,68	-1 300,00	176,32
<b>133 Veterinärpolizei</b>										
<b>133000 VETERINAERPOLIZEI</b>										
<b>Operative Gebarung</b>										
2/133000+808000	Erlöse für Hundemarken	2116	3116	16	10,00	100,00	-90,00	10,00	100,00	-90,00
SU 21 / 31	Summe Erträge / Einzahlungen operative Gebarung				10,00	100,00	-90,00	10,00	100,00	-90,00
SU 22 / 32	Summe Aufwendungen / Auszahlungen operative Gebarung				0,00	0,00	0,00	0,00	0,00	0,00
SA 0 / SA 1	(0) Nettoergebnis (21 - 22) / (1) Geldfluss operative Gebarung (31 - 32)				10,00	100,00	-90,00	10,00	100,00	-90,00
SU 23	Summe Haushaltsrücklagen				0,00	0,00	0,00	0,00	0,00	0,00
SA00	Nettoergebnis nach Zuw./Entn. Haushaltsrücklagen (Saldo 0 +/- SU23)				10,00	100,00	-90,00			
<b>Investive Gebarung</b>										
SU 33	Summe Einzahlungen investive Gebarung							0,00	0,00	0,00
SU 34	Summe Auszahlungen investive Gebarung							0,00	0,00	0,00
SA2	Saldo (2) Geldfluss aus der Investiven Gebarung (33 - 34)							0,00	0,00	0,00
SA3	Saldo (3) Nettofinanzierungssaldo (Saldo 1 + Saldo 2)							10,00	100,00	-90,00
<b>Finanzierungstätigkeit</b>										
SU 35	Summe Einzahlungen aus der Finanzierungstätigkeit							0,00	0,00	0,00
SU 36	Summe Auszahlungen aus der Finanzierungstätigkeit							0,00	0,00	0,00
SA4	Saldo (4) Geldfluss aus der Finanzierungstätigkeit (35 - 36)							0,00	0,00	0,00
SA5	Saldo (5) Geldfluss aus der voranschlagswirksamen Gebarung (Saldo 3 + Saldo 4)							10,00	100,00	-90,00
<b>16 Feuerwehrwesen</b>										
<b>163 Freiwillige Feuerwehren</b>										
<b>163000 FREIWILLIGE FEUERWEH REN</b>										
<b>Operative Gebarung</b>										
SU 21 / 31	Summe Erträge / Einzahlungen operative Gebarung				0,00	0,00	0,00	0,00	0,00	0,00

		MVAG			Ergebnisrechnung			Finanzierungsrechnung		
		EH	FH	VCQU	RA 2025	VA 2025	RA - VA	RA 2025	VA 2025	RA - VA
1/163000-680000	Planmäßige Abschreibung	2226			11 458,97	11 500,00	-41,03	0,00	0,00	0,00
1/163000-700000	KG, Miet-Betriebskosten FF-Geb	2223	3223	24	9 831,32	10 500,00	-668,68	9 831,32	10 500,00	-668,68
1/163000-754000	Subventionen an Freiwillige Fe Feuerwehren	2231	3231	26	23 749,14	24 000,00	-250,86	23 749,14	24 000,00	-250,86
<b>SU 22 / 32</b>	<b>Summe Aufwendungen / Auszahlungen operative Gebarung</b>				<b>45 039,43</b>	<b>46 000,00</b>	<b>-960,57</b>	<b>33 580,46</b>	<b>34 500,00</b>	<b>-919,54</b>
<b>SA 0 / SA 1</b>	<b>(0) Nettoergebnis (21 - 22) / (1) Geldfluss operative Gebarung (31 - 32)</b>				<b>-45 039,43</b>	<b>-46 000,00</b>	<b>960,57</b>	<b>-33 580,46</b>	<b>-34 500,00</b>	<b>919,54</b>
<b>SU 23</b>	<b>Summe Haushaltsrücklagen</b>				<b>0,00</b>	<b>0,00</b>	<b>0,00</b>	<b>0,00</b>	<b>0,00</b>	<b>0,00</b>
<b>SA00</b>	<b>Nettoergebnis nach Zuw./Entn. Haushaltsrücklagen (Saldo 0 +/- SU23)</b>				<b>-45 039,43</b>	<b>-46 000,00</b>	<b>960,57</b>			
<b>Investive Gebarung</b>										
<b>SU 33</b>	<b>Summe Einzahlungen investive Gebarung</b>							<b>0,00</b>	<b>0,00</b>	<b>0,00</b>
<b>SU 34</b>	<b>Summe Auszahlungen investive Gebarung</b>							<b>0,00</b>	<b>0,00</b>	<b>0,00</b>
<b>SA2</b>	<b>Saldo (2) Geldfluss aus der Investiven Gebarung (33 - 34)</b>							<b>0,00</b>	<b>0,00</b>	<b>0,00</b>
<b>SA3</b>	<b>Saldo (3) Nettofinanzierungssaldo (Saldo 1 + Saldo 2)</b>							<b>-33 580,46</b>	<b>-34 500,00</b>	<b>919,54</b>
<b>Finanzierungstätigkeit</b>										
<b>SU 35</b>	<b>Summe Einzahlungen aus der Finanzierungstätigkeit</b>							<b>0,00</b>	<b>0,00</b>	<b>0,00</b>
<b>SU 36</b>	<b>Summe Auszahlungen aus der Finanzierungstätigkeit</b>							<b>0,00</b>	<b>0,00</b>	<b>0,00</b>
<b>SA4</b>	<b>Saldo (4) Geldfluss aus der Finanzierungstätigkeit (35 - 36)</b>							<b>0,00</b>	<b>0,00</b>	<b>0,00</b>
<b>SA5</b>	<b>Saldo (5) Geldfluss aus der voranschlagswirksamen Gebarung (Saldo 3 + Saldo 4)</b>							<b>-33 580,46</b>	<b>-34 500,00</b>	<b>919,54</b>
<b>163010</b>	<b>FF Auto Allhartsberg</b>									
<b>Operative Gebarung</b>										
2/163010+813000	Erträge aus der Auflösung von Investitionszuschüssen (Kapitaltransfers)	2127			22 580,56	22 600,00	-19,44	0,00	0,00	0,00
2/163010+861000	Transfers von Ländern, FSA Zinsen FF- Auto	2121	3121	15	5 298,90	5 900,00	-601,10	5 298,90	5 900,00	-601,10
<b>SU 21 / 31</b>	<b>Summe Erträge / Einzahlungen operative Gebarung</b>				<b>27 879,46</b>	<b>28 500,00</b>	<b>-620,54</b>	<b>5 298,90</b>	<b>5 900,00</b>	<b>-601,10</b>
1/163010-650100	Zinsen FF Auto Allhartsberg	2241	3241	25	5 390,11	5 300,00	90,11	5 390,11	5 300,00	90,11
1/163010-680000	Planmäßige Abschreibung	2226			54 193,34	54 200,00	-6,66	0,00	0,00	0,00
<b>SU 22 / 32</b>	<b>Summe Aufwendungen / Auszahlungen operative Gebarung</b>				<b>59 583,45</b>	<b>59 500,00</b>	<b>83,45</b>	<b>5 390,11</b>	<b>5 300,00</b>	<b>90,11</b>
<b>SA 0 / SA 1</b>	<b>(0) Nettoergebnis (21 - 22) / (1) Geldfluss operative Gebarung (31 - 32)</b>				<b>-31 703,99</b>	<b>-31 000,00</b>	<b>-703,99</b>	<b>-91,21</b>	<b>600,00</b>	<b>-691,21</b>
<b>SU 23</b>	<b>Summe Haushaltsrücklagen</b>				<b>0,00</b>	<b>0,00</b>	<b>0,00</b>	<b>0,00</b>	<b>0,00</b>	<b>0,00</b>
<b>SA00</b>	<b>Nettoergebnis nach Zuw./Entn. Haushaltsrücklagen (Saldo 0 +/- SU23)</b>				<b>-31 703,99</b>	<b>-31 000,00</b>	<b>-703,99</b>			
<b>Investive Gebarung</b>										
<b>SU 33</b>	<b>Summe Einzahlungen investive Gebarung</b>							<b>0,00</b>	<b>0,00</b>	<b>0,00</b>
<b>SU 34</b>	<b>Summe Auszahlungen investive Gebarung</b>							<b>0,00</b>	<b>0,00</b>	<b>0,00</b>
<b>SA2</b>	<b>Saldo (2) Geldfluss aus der Investiven Gebarung (33 - 34)</b>							<b>0,00</b>	<b>0,00</b>	<b>0,00</b>
<b>SA3</b>	<b>Saldo (3) Nettofinanzierungssaldo (Saldo 1 + Saldo 2)</b>							<b>-91,21</b>	<b>600,00</b>	<b>-691,21</b>

		MVAG	MVAG	VCQU	Ergebnisrechnung			Finanzierungsrechnung		
		EH	FH		RA 2025	VA 2025	RA - VA	RA 2025	VA 2025	RA - VA
<b>Finanzierungstätigkeit</b>										
<b>SU 35</b>	<b>Summe Einzahlungen aus der Finanzierungstätigkeit</b>							<b>0,00</b>	<b>0,00</b>	<b>0,00</b>
1/163010-346100	Investitionsdarlehen Tilgung FF Auto Ankauf		3614	65	0,00	0,00	0,00	13 853,34	13 900,00	-46,66
<b>SU 36</b>	<b>Summe Auszahlungen aus der Finanzierungstätigkeit</b>							<b>13 853,34</b>	<b>13 900,00</b>	<b>-46,66</b>
<b>SA4</b>	<b>Saldo (4) Geldfluss aus der Finanzierungstätigkeit (35 – 36)</b>							<b>-13 853,34</b>	<b>-13 900,00</b>	<b>46,66</b>
<b>SA5</b>	<b>Saldo (5) Geldfluss aus der voranschlagswirksamen Gebarung (Saldo 3 + Saldo 4)</b>							<b>-13 944,55</b>	<b>-13 300,00</b>	<b>-644,55</b>
<b>163020 FF Hiesbach</b>										
<b>Operative Gebarung</b>										
2/163020+813000	Erträge aus der Auflösung von Investitionszuschüssen (Kapitaltransfers)		2127		17 134,84	0,00	17 134,84	0,00	0,00	0,00
6/163020+871000	Kapitaltransfers, BZ Ersatz USt FF Auto	2121	3121	1	0,00	62 500,00	-62 500,00	0,00	62 500,00	-62 500,00
<b>SU 21 / 31</b>	<b>Summe Erträge / Einzahlungen operative Gebarung</b>				<b>17 134,84</b>	<b>62 500,00</b>	<b>-45 365,16</b>	<b>0,00</b>	<b>62 500,00</b>	<b>-62 500,00</b>
1/163020-680000	Planmäßige Abschreibung		2226		27 030,48	0,00	27 030,48	0,00	0,00	0,00
<b>SU 22 / 32</b>	<b>Summe Aufwendungen / Auszahlungen operative Gebarung</b>				<b>27 030,48</b>	<b>0,00</b>	<b>27 030,48</b>	<b>0,00</b>	<b>0,00</b>	<b>0,00</b>
<b>SA 0 / SA 1</b>	<b>(0) Nettoergebnis (21 - 22) / (1) Geldfluss operative Gebarung (31 – 32)</b>				<b>-9 895,64</b>	<b>62 500,00</b>	<b>-72 395,64</b>	<b>0,00</b>	<b>62 500,00</b>	<b>-62 500,00</b>
<b>SU 23</b>	<b>Summe Haushaltsrücklagen</b>				<b>0,00</b>	<b>0,00</b>	<b>0,00</b>	<b>0,00</b>	<b>0,00</b>	<b>0,00</b>
<b>SA00</b>	<b>Nettoergebnis nach Zuw./Entn. Haushaltsrücklagen (Saldo 0 +/- SU23)</b>				<b>-9 895,64</b>	<b>62 500,00</b>	<b>-72 395,64</b>			
<b>Investive Gebarung</b>										
6/163020+307000	Kapitaltransfers von privaten Haushalten, FF Hiesbach Beitrag Autop		3334	1	0,00	0,00	0,00	342 696,75	347 500,00	-4 803,25
<b>SU 33</b>	<b>Summe Einzahlungen investive Gebarung</b>							<b>342 696,75</b>	<b>347 500,00</b>	<b>-4 803,25</b>
5/163020-040000	Fahrzeuge, FF Hiesbach HLF		3414	1	0,00	0,00	0,00	525 196,75	530 000,00	-4 803,25
<b>SU 34</b>	<b>Summe Auszahlungen investive Gebarung</b>							<b>525 196,75</b>	<b>530 000,00</b>	<b>-4 803,25</b>
<b>SA2</b>	<b>Saldo (2) Geldfluss aus der Investiven Gebarung (33 – 34)</b>							<b>-182 500,00</b>	<b>-182 500,00</b>	<b>0,00</b>
<b>SA3</b>	<b>Saldo (3) Nettofinanzierungssaldo (Saldo 1 + Saldo 2)</b>							<b>-182 500,00</b>	<b>-120 000,00</b>	<b>-62 500,00</b>
<b>Finanzierungstätigkeit</b>										
6/163020+346000	Investitionsdarlehen FSA, FF Auto Hiesbach		3514	1	0,00	0,00	0,00	120 000,00	120 000,00	0,00
<b>SU 35</b>	<b>Summe Einzahlungen aus der Finanzierungstätigkeit</b>							<b>120 000,00</b>	<b>120 000,00</b>	<b>0,00</b>
<b>SU 36</b>	<b>Summe Auszahlungen aus der Finanzierungstätigkeit</b>							<b>0,00</b>	<b>0,00</b>	<b>0,00</b>
<b>SA4</b>	<b>Saldo (4) Geldfluss aus der Finanzierungstätigkeit (35 – 36)</b>							<b>120 000,00</b>	<b>120 000,00</b>	<b>0,00</b>
<b>SA5</b>	<b>Saldo (5) Geldfluss aus der voranschlagswirksamen Gebarung (Saldo 3 + Saldo 4)</b>							<b>-62 500,00</b>	<b>0,00</b>	<b>-62 500,00</b>

		MVAG	MVAG	VCQU	Ergebnisrechnung			Finanzierungsrechnung		
		EH	FH		RA 2025	VA 2025	RA - VA	RA 2025	VA 2025	RA - VA
<b>17</b>	<b>Katastrophendienst</b>									
<b>179</b>	<b>Sonstige Einrichtungen und Maßnahmen</b>									
<b>179000</b>	<b>SONSTIGE EINRICHTUNG EN UND MASSNAHMEN</b>									
<b>Operative Gebarung</b>										
2/179000+860000	Kapitaltransfers aus Gemeinde-Katastrophenschäden	2121	3121	15	0,00	15 000,00	-15 000,00	0,00	15 000,00	-15 000,00
<b>SU 21 / 31</b>	<b>Summe Erträge / Einzahlungen operative Gebarung</b>				<b>0,00</b>	<b>15 000,00</b>	<b>-15 000,00</b>	<b>0,00</b>	<b>15 000,00</b>	<b>-15 000,00</b>
1/179000-768000	Unwetter - Katastrophen	2234	3234	27	19 912,20	3 000,00	16 912,20	19 912,20	3 000,00	16 912,20
<b>SU 22 / 32</b>	<b>Summe Aufwendungen / Auszahlungen operative Gebarung</b>				<b>19 912,20</b>	<b>3 000,00</b>	<b>16 912,20</b>	<b>19 912,20</b>	<b>3 000,00</b>	<b>16 912,20</b>
<b>SA 0 / SA 1</b>	<b>(0) Nettoergebnis (21 - 22) / (1) Geldfluss operative Gebarung (31 - 32)</b>				<b>-19 912,20</b>	<b>12 000,00</b>	<b>-31 912,20</b>	<b>-19 912,20</b>	<b>12 000,00</b>	<b>-31 912,20</b>
<b>SU 23</b>	<b>Summe Haushaltsrücklagen</b>				<b>0,00</b>	<b>0,00</b>	<b>0,00</b>	<b>0,00</b>	<b>0,00</b>	<b>0,00</b>
<b>SA00</b>	<b>Nettoergebnis nach Zuw./Entn. Haushaltsrücklagen (Saldo 0 +/- SU23)</b>				<b>-19 912,20</b>	<b>12 000,00</b>	<b>-31 912,20</b>			
<b>Investive Gebarung</b>										
<b>SU 33</b>	<b>Summe Einzahlungen investive Gebarung</b>							<b>0,00</b>	<b>0,00</b>	<b>0,00</b>
<b>SU 34</b>	<b>Summe Auszahlungen investive Gebarung</b>							<b>0,00</b>	<b>0,00</b>	<b>0,00</b>
<b>SA2</b>	<b>Saldo (2) Geldfluss aus der Investiven Gebarung (33 - 34)</b>							<b>0,00</b>	<b>0,00</b>	<b>0,00</b>
<b>SA3</b>	<b>Saldo (3) Nettofinanzierungssaldo (Saldo 1 + Saldo 2)</b>							<b>-19 912,20</b>	<b>12 000,00</b>	<b>-31 912,20</b>
<b>Finanzierungstätigkeit</b>										
<b>SU 35</b>	<b>Summe Einzahlungen aus der Finanzierungstätigkeit</b>							<b>0,00</b>	<b>0,00</b>	<b>0,00</b>
<b>SU 36</b>	<b>Summe Auszahlungen aus der Finanzierungstätigkeit</b>							<b>0,00</b>	<b>0,00</b>	<b>0,00</b>
<b>SA4</b>	<b>Saldo (4) Geldfluss aus der Finanzierungstätigkeit (35 - 36)</b>							<b>0,00</b>	<b>0,00</b>	<b>0,00</b>
<b>SA5</b>	<b>Saldo (5) Geldfluss aus der voranschlagswirksamen Gebarung (Saldo 3 + Saldo 4)</b>							<b>-19 912,20</b>	<b>12 000,00</b>	<b>-31 912,20</b>
<b>18</b>	<b>Landesverteidigung</b>									
<b>180</b>	<b>Zivilschutz</b>									
<b>180000</b>	<b>Landesverteidigung</b>									
<b>Operative Gebarung</b>										
<b>SU 21 / 31</b>	<b>Summe Erträge / Einzahlungen operative Gebarung</b>				<b>0,00</b>	<b>0,00</b>	<b>0,00</b>	<b>0,00</b>	<b>0,00</b>	<b>0,00</b>
1/180000-726000	Mitgliedsbeitrag - Zivilschutz	2225	3225	24	614,58	500,00	114,58	614,58	500,00	114,58
1/180000-728000	Entgelte für sonstige Leistungen Zivilschutz	2225	3225		5 163,09	0,00	5 163,09	5 163,09	0,00	5 163,09
1/180000-755000	Zentralalarmierung, Beitrag	2233	3233	27	1 734,04	1 700,00	34,04	1 734,04	1 700,00	34,04
<b>SU 22 / 32</b>	<b>Summe Aufwendungen / Auszahlungen operative Gebarung</b>				<b>7 511,71</b>	<b>2 200,00</b>	<b>5 311,71</b>	<b>7 511,71</b>	<b>2 200,00</b>	<b>5 311,71</b>
<b>SA 0 / SA 1</b>	<b>(0) Nettoergebnis (21 - 22) / (1) Geldfluss operative Gebarung (31 - 32)</b>				<b>-7 511,71</b>	<b>-2 200,00</b>	<b>-5 311,71</b>	<b>-7 511,71</b>	<b>-2 200,00</b>	<b>-5 311,71</b>
<b>SU 23</b>	<b>Summe Haushaltsrücklagen</b>				<b>0,00</b>	<b>0,00</b>	<b>0,00</b>	<b>0,00</b>	<b>0,00</b>	<b>0,00</b>
<b>SA00</b>	<b>Nettoergebnis nach Zuw./Entn. Haushaltsrücklagen (Saldo 0 +/- SU23)</b>				<b>-7 511,71</b>	<b>-2 200,00</b>	<b>-5 311,71</b>			

	MVAG	MVAG	VCQU	Ergebnisrechnung			Finanzierungsrechnung			
				EH	FH		RA 2025	VA 2025	RA - VA	RA 2025
<b>Investive Gebarung</b>										
SU 33								0,00	0,00	0,00
SU 34								0,00	0,00	0,00
SA2								0,00	0,00	0,00
SA3								-7 511,71	-2 200,00	-5 311,71
<b>Finanzierungstätigkeit</b>										
SU 35								0,00	0,00	0,00
SU 36								0,00	0,00	0,00
SA4								0,00	0,00	0,00
SA5								-7 511,71	-2 200,00	-5 311,71
189										
189000										
<b>Operative Gebarung</b>										
SU 21 / 31								0,00	0,00	0,00
1/189000-757000				2234	3234	27		334,70	200,00	134,70
SU 22 / 32								334,70	200,00	134,70
SA 0 / SA 1								-334,70	-200,00	-134,70
SU 23								0,00	0,00	0,00
SA00								-334,70	-200,00	-134,70
<b>Investive Gebarung</b>										
SU 33								0,00	0,00	0,00
SU 34								0,00	0,00	0,00
SA2								0,00	0,00	0,00
SA3								-334,70	-200,00	-134,70
<b>Finanzierungstätigkeit</b>										
SU 35								0,00	0,00	0,00
SU 36								0,00	0,00	0,00
SA4								0,00	0,00	0,00
SA5								-334,70	-200,00	-134,70

		MVAG	MVAG	VCQU	Ergebnisrechnung			Finanzierungsrechnung		
		EH	FH		RA 2025	VA 2025	RA - VA	RA 2025	VA 2025	RA - VA
<b>2 Unterricht, Erziehung, Sport und Wissenschaft</b>										
<b>21</b>	<b>Allgemeinbildender Unterricht</b>									
<b>210</b>	<b>Allgemeinbildende Pflichtschulen, gemeinsame Kosten</b>									
<b>210000</b>	<b>Allgemeinbildender Unterricht</b>									
<b>Operative Gebarung</b>										
<b>SU 21 / 31</b>	<b>Summe Erträge / Einzahlungen operative Gebarung</b>				<b>0,00</b>	<b>0,00</b>	<b>0,00</b>	<b>0,00</b>	<b>0,00</b>	<b>0,00</b>
1/210000-728000	Entschädigung f. Matrikenführu	2225	3225	24	222,48	200,00	22,48	222,48	200,00	22,48
<b>SU 22 / 32</b>	<b>Summe Aufwendungen / Auszahlungen operative Gebarung</b>				<b>222,48</b>	<b>200,00</b>	<b>22,48</b>	<b>222,48</b>	<b>200,00</b>	<b>22,48</b>
<b>SA 0 / SA 1</b>	<b>(0) Nettoergebnis (21 - 22) / (1) Geldfluss operative Gebarung (31 - 32)</b>				<b>-222,48</b>	<b>-200,00</b>	<b>-22,48</b>	<b>-222,48</b>	<b>-200,00</b>	<b>-22,48</b>
<b>SU 23</b>	<b>Summe Haushaltsrücklagen</b>				<b>0,00</b>	<b>0,00</b>	<b>0,00</b>	<b>0,00</b>	<b>0,00</b>	<b>0,00</b>
<b>SA00</b>	<b>Nettoergebnis nach Zuw./Entn. Haushaltsrücklagen (Saldo 0 +/- SU23)</b>				<b>-222,48</b>	<b>-200,00</b>	<b>-22,48</b>			
<b>Investive Gebarung</b>										
<b>SU 33</b>	<b>Summe Einzahlungen investive Gebarung</b>							<b>0,00</b>	<b>0,00</b>	<b>0,00</b>
<b>SU 34</b>	<b>Summe Auszahlungen investive Gebarung</b>							<b>0,00</b>	<b>0,00</b>	<b>0,00</b>
<b>SA2</b>	<b>Saldo (2) Geldfluss aus der Investiven Gebarung (33 - 34)</b>							<b>0,00</b>	<b>0,00</b>	<b>0,00</b>
<b>SA3</b>	<b>Saldo (3) Nettofinanzierungssaldo (Saldo 1 + Saldo 2)</b>							<b>-222,48</b>	<b>-200,00</b>	<b>-22,48</b>
<b>Finanzierungstätigkeit</b>										
<b>SU 35</b>	<b>Summe Einzahlungen aus der Finanzierungstätigkeit</b>							<b>0,00</b>	<b>0,00</b>	<b>0,00</b>
<b>SU 36</b>	<b>Summe Auszahlungen aus der Finanzierungstätigkeit</b>							<b>0,00</b>	<b>0,00</b>	<b>0,00</b>
<b>SA4</b>	<b>Saldo (4) Geldfluss aus der Finanzierungstätigkeit (35 - 36)</b>							<b>0,00</b>	<b>0,00</b>	<b>0,00</b>
<b>SA5</b>	<b>Saldo (5) Geldfluss aus der voranschlagswirksamen Gebarung (Saldo 3 + Saldo 4)</b>							<b>-222,48</b>	<b>-200,00</b>	<b>-22,48</b>
<b>211</b>	<b>Volksschulen</b>									
<b>211000</b>	<b>Volksschulen</b>									
<b>Operative Gebarung</b>										
2/211000+813000	Erträge aus der Auflösung von Investitionszuschüssen (Kapitaltransfers)	2127			4 541,82	800,00	3 741,82	0,00	0,00	0,00
2/211000+829000	Sonstige Einnahmen	2116	3116	18	2 547,00	1 500,00	1 047,00	2 547,00	1 500,00	1 047,00
2/211000+861000	Transfers von Ländern, FSA Zu-Umbau VS, Nabe, Darl. 436	2121	3121		30 523,93	0,00	30 523,93	30 523,93	0,00	30 523,93
2/211000+862000	Transfers von Gemeinden, Mgde. Kematen	2121	3121		17 206,13	25 000,00	-7 793,87	17 206,13	25 000,00	-7 793,87
6/211000+899000	Entnahmen aus Verrechnungsrücklagen zwischen operativer Gebarung und Projekten	2116		1	25 822,28	0,00	25 822,28	0,00	0,00	0,00
<b>SU 21 / 31</b>	<b>Summe Erträge / Einzahlungen operative Gebarung</b>				<b>80 641,16</b>	<b>27 300,00</b>	<b>53 341,16</b>	<b>50 277,06</b>	<b>26 500,00</b>	<b>23 777,06</b>
1/211000-400000	Geringwertige Wirtschaftsgüter (GWG)	2221	3221	23	1 585,15	1 500,00	85,15	1 585,15	1 500,00	85,15
1/211000-451000	Beheizung	2221	3221	23	12 716,24	13 600,00	-883,76	12 716,24	13 600,00	-883,76

		MVAG			Ergebnisrechnung			Finanzierungsrechnung		
		EH	FH	VCQU	RA 2025	VA 2025	RA - VA	RA 2025	VA 2025	RA - VA
1/211000-454000	Reinigungsmittel	2221	3221	23	1 853,62	2 900,00	-1 046,38	1 853,62	2 900,00	-1 046,38
1/211000-456000	Schreib-, Zeichen- u. sonst. B Büromittel	2221	3221	23	1 731,23	1 200,00	531,23	1 731,23	1 200,00	531,23
1/211000-457000	Druckwerke	2221	3221	23	2 029,62	1 500,00	529,62	2 029,62	1 500,00	529,62
1/211000-459000	Sonstige Verbrauchsgüter	2221	3221	23	2 412,07	2 000,00	412,07	2 412,07	2 000,00	412,07
1/211000-459100	Sonstige Verbrauchsgüter, Lehrmittel	2221	3221	23	4 779,97	5 100,00	-320,03	4 779,97	5 100,00	-320,03
1/211000-511000	Bezüge für VB der Besoldungsgr I	2211	3211	20	76 577,58	74 800,00	1 777,58	76 577,58	74 800,00	1 777,58
1/211000-522000	Geldbezüge der nicht ganzjährig beschäftigten Angestellten	2211	3211		340,78	0,00	340,78	340,78	0,00	340,78
1/211000-523000	Bezüge Arbeiter, nicht ganzj. beschäft.	2211	3211	20	5 711,84	4 000,00	1 711,84	5 711,84	4 000,00	1 711,84
1/211000-564000	Schularzt	2211	3211	20	1 960,00	2 000,00	-40,00	1 960,00	2 000,00	-40,00
1/211000-565000	Mehrleistungsvergütungen	2211	3211	20	185,46	0,00	185,46	185,46	0,00	185,46
1/211000-580000	Dgb z. Ausgleichsfonds	2212	3212	20	2 194,10	2 800,00	-605,90	2 194,10	2 800,00	-605,90
1/211000-582000	Dgb z. Sozialversicherung	2212	3212	20	17 969,30	17 100,00	869,30	17 969,30	17 100,00	869,30
1/211000-592000	Dotierung von Rückstellungen für Jubiläumszuwendungen	2214			256,49	300,00	-43,51	0,00	0,00	0,00
1/211000-600000	Strom	2222	3222	24	6 537,98	8 400,00	-1 862,02	6 537,98	8 400,00	-1 862,02
1/211000-614000	Instandhaltung von Gebäuden	2224	3224	24	3 274,36	1 000,00	2 274,36	3 274,36	1 000,00	2 274,36
1/211000-616000	Instandhaltung v. Maschinen	2224	3224	24	1 195,77	1 700,00	-504,23	1 493,35	1 700,00	-206,65
1/211000-618000	Instandhaltung von sonst. Anlagen	2224	3224	24	4 981,49	1 300,00	3 681,49	5 210,66	1 300,00	3 910,66
1/211000-630000	Porto	2222	3222	24	58,80	0,00	58,80	58,80	0,00	58,80
1/211000-631000	Telefon,Internet, GIS	2222	3222	24	1 208,82	1 100,00	108,82	1 208,82	1 100,00	108,82
1/211000-650000	Zinsen Darlehen 436, SchulumbauNabe	2241	3241	25	24 258,90	23 900,00	358,90	24 258,90	23 900,00	358,90
1/211000-670000	Versicherungen	2222	3222	24	3 118,36	3 100,00	18,36	3 118,36	3 100,00	18,36
1/211000-680000	Planmäßige Abschreibung	2226			71 953,86	98 200,00	-26 246,14	0,00	0,00	0,00
1/211000-710200	Kanalbenützung- u. Wassergebühren	2225	3225	24	6 859,18	6 400,00	459,18	6 859,18	6 400,00	459,18
1/211000-725000	Bibliothekserfordernisse	2225	3225	24	1 601,07	1 600,00	1,07	1 601,07	1 600,00	1,07
1/211000-728000	Unterrichtsfilmbeitr ag	2225	3225	24	611,23	700,00	-88,77	611,23	700,00	-88,77
1/211000-764000	Schulfeiern und Veranstaltunge	2234	3234	27	1 566,14	500,00	1 066,14	1 566,14	500,00	1 066,14
1/211000-768000	Beistellung von Unterrichtsmaterial	2234	3234	27	2 957,24	2 200,00	757,24	2 957,24	2 200,00	757,24
1/211000-772000	Kapitaltransfers an Mittelschule Allh, (Leasinganteil)	2231		43	91 400,00	91 400,00	0,00	0,00	0,00	0,00
<b>SU 22 / 32</b>	<b>Summe Aufwendungen / Auszahlungen operative Gebarung</b>				<b>353 886,65</b>	<b>370 300,00</b>	<b>-16 413,35</b>	<b>190 803,05</b>	<b>180 400,00</b>	<b>10 403,05</b>
<b>SA 0 / SA 1</b>	<b>(0) Nettoergebnis (21 - 22) / (1) Geldfluss operative Gebarung (31 - 32)</b>				<b>-273 245,49</b>	<b>-343 000,00</b>	<b>69 754,51</b>	<b>-140 525,99</b>	<b>-153 900,00</b>	<b>13 374,01</b>
<b>SU 23</b>	<b>Summe Haushaltsrücklagen</b>				<b>0,00</b>	<b>0,00</b>	<b>0,00</b>	<b>0,00</b>	<b>0,00</b>	<b>0,00</b>
<b>SA00</b>	<b>Nettoergebnis nach Zuw./Entn. Haushaltsrücklagen (Saldo 0 +/- SU23)</b>				<b>-273 245,49</b>	<b>-343 000,00</b>	<b>69 754,51</b>			
<b>Investive Gebarung</b>										
6/211000+300000	Förderung KPC		3331	1 33	0,00	0,00	0,00	9 790,00	2 700,00	7 090,00
6/211000+301000	Landesförderung Einrichtung		3331	1 33	0,00	0,00	0,00	64 387,72	97 300,00	-32 912,28
<b>SU 33</b>	<b>Summe Einzahlungen investive Gebarung</b>							<b>74 177,72</b>	<b>100 000,00</b>	<b>-25 822,28</b>

		MVAG			Ergebnisrechnung			Finanzierungsrechnung		
		EH	FH	VCQU	RA 2025	VA 2025	RA - VA	RA 2025	VA 2025	RA - VA
1/211000-020000	Ankauf Maschinen		3414	2 41	0,00	0,00	0,00	4 001,60	3 000,00	1 001,60
1/211000-042000	Schulmöbel		3415	2 41	0,00	0,00	0,00	449,78	800,00	-350,22
1/211000-772000	Kapitaltransfers an Mittelschule Allh, (Leasinganteil)		3431	43	0,00	0,00	0,00	91 400,00	91 400,00	0,00
<b>SU 34</b>	<b>Summe Auszahlungen investive Gebarung</b>							<b>95 851,38</b>	<b>95 200,00</b>	<b>651,38</b>
<b>SA2</b>	<b>Saldo (2) Geldfluss aus der Investiven Gebarung (33 – 34)</b>							<b>-21 673,66</b>	<b>4 800,00</b>	<b>-26 473,66</b>
<b>SA3</b>	<b>Saldo (3) Nettofinanzierungssaldo (Saldo 1 + Saldo 2)</b>							<b>-162 199,65</b>	<b>-149 100,00</b>	<b>-13 099,65</b>
<b>Finanzierungstätigkeit</b>										
<b>SU 35</b>	<b>Summe Einzahlungen aus der Finanzierungstätigkeit</b>							<b>0,00</b>	<b>0,00</b>	<b>0,00</b>
1/211000-346000	Tilgung Darlehen 436 Schulzubau Nabe 2023		3614	65	0,00	0,00	0,00	24 766,66	24 800,00	-33,34
<b>SU 36</b>	<b>Summe Auszahlungen aus der Finanzierungstätigkeit</b>							<b>24 766,66</b>	<b>24 800,00</b>	<b>-33,34</b>
<b>SA4</b>	<b>Saldo (4) Geldfluss aus der Finanzierungstätigkeit (35 – 36)</b>							<b>-24 766,66</b>	<b>-24 800,00</b>	<b>33,34</b>
<b>SA5</b>	<b>Saldo (5) Geldfluss aus der voranschlagswirksamen Gebarung (Saldo 3 + Saldo 4)</b>							<b>-186 966,31</b>	<b>-173 900,00</b>	<b>-13 066,31</b>
<b>211100</b>	<b>Nachmittagsbetreuung VS</b>									
<b>Operative Gebarung</b>										
2/211100+810000	Nachmittagsbetreuung, Beitrag Eltern	2114	3114	13	6 100,00	7 500,00	-1 400,00	7 315,00	7 500,00	-185,00
2/211100+810100	Nachmittagsbetreuung, Beitrag Land	2114	3114	13	18 000,00	18 000,00	0,00	18 000,00	18 000,00	0,00
2/211100+813000	Erträge aus der Auflösung von Investitionszuschüssen (Kapitaltransfers)	2127			1 932,65	1 900,00	32,65	0,00	0,00	0,00
2/211100+862000	Transfers von Gemeinden, Mgd. Kematen	2121	3121		0,00	6 000,00	-6 000,00	0,00	6 000,00	-6 000,00
<b>SU 21 / 31</b>	<b>Summe Erträge / Einzahlungen operative Gebarung</b>				<b>26 032,65</b>	<b>33 400,00</b>	<b>-7 367,35</b>	<b>25 315,00</b>	<b>31 500,00</b>	<b>-6 185,00</b>
1/211100-456000	Nachmittagsbetreuung, Verbrauch	2221	3221	23	151,76	700,00	-548,24	151,76	700,00	-548,24
1/211100-511000	Nachmittags+Ferienbetreuung, Personal	2211	3211	20	20 242,99	17 000,00	3 242,99	20 242,99	17 000,00	3 242,99
1/211100-521000	Geldbezüge der ganzjährig beschäftigten Arbeiter	2211	3211	20	376,64	500,00	-123,36	376,64	500,00	-123,36
1/211100-523000	Reinigung	2211	3211	20	463,03	0,00	463,03	463,03	0,00	463,03
1/211100-523100	Nachmittagsbetreuung, Aushilfe	2211	3211	20	311,15	200,00	111,15	311,15	200,00	111,15
1/211100-565000	Mehrleistungsvergütungen	2211	3211	20	185,44	0,00	185,44	185,44	0,00	185,44
1/211100-580000	Dienstgeberbeitrag zum Ausgleich	2212	3212	20	786,90	600,00	186,90	786,90	600,00	186,90
1/211100-582000	Dienstgeberbeiträge zur Sozial	2212	3212	20	4 536,82	3 900,00	636,82	4 536,82	3 900,00	636,82
1/211100-680000	Planmäßige Abschreibung	2226			9 258,00	9 300,00	-42,00	0,00	0,00	0,00
1/211100-720000	Kostenbeiträge ganztägige Schulform	2225	3225	24	3 380,25	3 200,00	180,25	3 380,25	3 200,00	180,25
<b>SU 22 / 32</b>	<b>Summe Aufwendungen / Auszahlungen operative Gebarung</b>				<b>39 692,98</b>	<b>35 400,00</b>	<b>4 292,98</b>	<b>30 434,98</b>	<b>26 100,00</b>	<b>4 334,98</b>
<b>SA 0 / SA 1</b>	<b>(0) Nettoergebnis (21 - 22) / (1) Geldfluss operative Gebarung (31 – 32)</b>				<b>-13 660,33</b>	<b>-2 000,00</b>	<b>-11 660,33</b>	<b>-5 119,98</b>	<b>5 400,00</b>	<b>-10 519,98</b>
<b>SU 23</b>	<b>Summe Haushaltsrücklagen</b>				<b>0,00</b>	<b>0,00</b>	<b>0,00</b>	<b>0,00</b>	<b>0,00</b>	<b>0,00</b>
<b>SA00</b>	<b>Nettoergebnis nach Zuw./Entn. Haushaltsrücklagen (Saldo 0 +/- SU23)</b>				<b>-13 660,33</b>	<b>-2 000,00</b>	<b>-11 660,33</b>			

		MVAG	MVAG	VCQU	Ergebnisrechnung			Finanzierungsrechnung		
		EH	FH		RA 2025	VA 2025	RA - VA	RA 2025	VA 2025	RA - VA
<b>Investive Gebarung</b>										
SU 33	Summe Einzahlungen investive Gebarung							0,00	0,00	0,00
SU 34	Summe Auszahlungen investive Gebarung							0,00	0,00	0,00
SA2	Saldo (2) Geldfluss aus der Investiven Gebarung (33 – 34)							0,00	0,00	0,00
SA3	Saldo (3) Nettofinanzierungssaldo (Saldo 1 + Saldo 2)							-5 119,98	5 400,00	-10 519,98
<b>Finanzierungstätigkeit</b>										
SU 35	Summe Einzahlungen aus der Finanzierungstätigkeit							0,00	0,00	0,00
SU 36	Summe Auszahlungen aus der Finanzierungstätigkeit							0,00	0,00	0,00
SA4	Saldo (4) Geldfluss aus der Finanzierungstätigkeit (35 – 36)							0,00	0,00	0,00
SA5	Saldo (5) Geldfluss aus der voranschlagswirksamen Gebarung (Saldo 3 + Saldo 4)							-5 119,98	5 400,00	-10 519,98
212	Mittelschulen									
212000	Mittelschule									
<b>Operative Gebarung</b>										
SU 21 / 31	Summe Erträge / Einzahlungen operative Gebarung				0,00	0,00	0,00	0,00	0,00	0,00
1/212000-752000	Schulumlage Mittelschule Allhartsberg	2231	3231	26	220 582,27	220 400,00	182,27	220 582,27	220 400,00	182,27
SU 22 / 32	Summe Aufwendungen / Auszahlungen operative Gebarung				220 582,27	220 400,00	182,27	220 582,27	220 400,00	182,27
SA 0 / SA 1	(0) Nettoergebnis (21 - 22) / (1) Geldfluss operative Gebarung (31 – 32)				-220 582,27	-220 400,00	-182,27	-220 582,27	-220 400,00	-182,27
SU 23	Summe Haushaltsrücklagen				0,00	0,00	0,00	0,00	0,00	0,00
SA00	Nettoergebnis nach Zuw./Entn. Haushaltsrücklagen (Saldo 0 +/- SU23)				-220 582,27	-220 400,00	-182,27			
<b>Investive Gebarung</b>										
SU 33	Summe Einzahlungen investive Gebarung							0,00	0,00	0,00
SU 34	Summe Auszahlungen investive Gebarung							0,00	0,00	0,00
SA2	Saldo (2) Geldfluss aus der Investiven Gebarung (33 – 34)							0,00	0,00	0,00
SA3	Saldo (3) Nettofinanzierungssaldo (Saldo 1 + Saldo 2)							-220 582,27	-220 400,00	-182,27
<b>Finanzierungstätigkeit</b>										
SU 35	Summe Einzahlungen aus der Finanzierungstätigkeit							0,00	0,00	0,00
SU 36	Summe Auszahlungen aus der Finanzierungstätigkeit							0,00	0,00	0,00
SA4	Saldo (4) Geldfluss aus der Finanzierungstätigkeit (35 – 36)							0,00	0,00	0,00
SA5	Saldo (5) Geldfluss aus der voranschlagswirksamen Gebarung (Saldo 3 + Saldo 4)							-220 582,27	-220 400,00	-182,27
219	Sonstige Einrichtungen und Maßnahmen									
219000	SONSTIGE EINRICHTUNG EN UND MASSNAHMEN									
<b>Operative Gebarung</b>										
SU 21 / 31	Summe Erträge / Einzahlungen operative Gebarung				0,00	0,00	0,00	0,00	0,00	0,00
1/219000-752000	Schulerhaltungsbeiträge an Gemeinden	2231	3231	26	32 301,30	18 000,00	14 301,30	32 301,30	18 000,00	14 301,30
SU 22 / 32	Summe Aufwendungen / Auszahlungen operative Gebarung				32 301,30	18 000,00	14 301,30	32 301,30	18 000,00	14 301,30

	MVAG	MVAG	VCQU	Ergebnisrechnung			Finanzierungsrechnung						
				EH	FH	RA 2025	VA 2025	RA - VA	RA 2025	VA 2025	RA - VA		
SA 0 / SA 1	(0) Nettoergebnis (21 - 22) / (1) Geldfluss operative Gebarung (31 – 32)												
SU 23	Summe Haushaltsrücklagen					0,00	0,00	0,00	0,00	0,00	0,00	0,00	0,00
SA00	Nettoergebnis nach Zuw./Entn. Haushaltsrücklagen (Saldo 0 +/- SU23)					-32 301,30	-18 000,00	-14 301,30	-32 301,30	-18 000,00	-14 301,30	-14 301,30	-14 301,30
<b>Investive Gebarung</b>													
SU 33	Summe Einzahlungen investive Gebarung								0,00	0,00	0,00	0,00	0,00
SU 34	Summe Auszahlungen investive Gebarung								0,00	0,00	0,00	0,00	0,00
SA2	Saldo (2) Geldfluss aus der Investiven Gebarung (33 – 34)								0,00	0,00	0,00	0,00	0,00
SA3	Saldo (3) Nettofinanzierungssaldo (Saldo 1 + Saldo 2)								-32 301,30	-18 000,00	-14 301,30	-14 301,30	-14 301,30
<b>Finanzierungstätigkeit</b>													
SU 35	Summe Einzahlungen aus der Finanzierungstätigkeit								0,00	0,00	0,00	0,00	0,00
SU 36	Summe Auszahlungen aus der Finanzierungstätigkeit								0,00	0,00	0,00	0,00	0,00
SA4	Saldo (4) Geldfluss aus der Finanzierungstätigkeit (35 – 36)								0,00	0,00	0,00	0,00	0,00
SA5	Saldo (5) Geldfluss aus der voranschlagswirksamen Gebarung (Saldo 3 + Saldo 4)								-32 301,30	-18 000,00	-14 301,30	-14 301,30	-14 301,30
22	<b>Berufsbildender Unterricht; Anstalten der Bildung für Lehrerinnen und Lehrer sowie Erzieherinnen und Erzieher</b>												
220	<b>Berufsbildende Pflichtschulen</b>												
220000	<b>Berufsbildender Unterricht</b>												
<b>Operative Gebarung</b>													
SU 21 / 31	Summe Erträge / Einzahlungen operative Gebarung					0,00	0,00	0,00	0,00	0,00	0,00	0,00	0,00
1/220000-751000	Berufsschülerhaltungsbeitrag	2231	3231	26		22 425,00	22 400,00	25,00	22 425,00	22 400,00	25,00	22 425,00	22 400,00
SU 22 / 32	Summe Aufwendungen / Auszahlungen operative Gebarung					22 425,00	22 400,00	25,00	22 425,00	22 400,00	25,00	22 425,00	22 400,00
SA 0 / SA 1	(0) Nettoergebnis (21 - 22) / (1) Geldfluss operative Gebarung (31 – 32)					-22 425,00	-22 400,00	-25,00	-22 425,00	-22 400,00	-25,00	-22 425,00	-22 400,00
SU 23	Summe Haushaltsrücklagen					0,00	0,00	0,00	0,00	0,00	0,00	0,00	0,00
SA00	Nettoergebnis nach Zuw./Entn. Haushaltsrücklagen (Saldo 0 +/- SU23)					-22 425,00	-22 400,00	-25,00	-22 425,00	-22 400,00	-25,00	-22 425,00	-22 400,00
<b>Investive Gebarung</b>													
SU 33	Summe Einzahlungen investive Gebarung								0,00	0,00	0,00	0,00	0,00
SU 34	Summe Auszahlungen investive Gebarung								0,00	0,00	0,00	0,00	0,00
SA2	Saldo (2) Geldfluss aus der Investiven Gebarung (33 – 34)								0,00	0,00	0,00	0,00	0,00
SA3	Saldo (3) Nettofinanzierungssaldo (Saldo 1 + Saldo 2)								-22 425,00	-22 400,00	-25,00	-22 425,00	-22 400,00
<b>Finanzierungstätigkeit</b>													
SU 35	Summe Einzahlungen aus der Finanzierungstätigkeit								0,00	0,00	0,00	0,00	0,00
SU 36	Summe Auszahlungen aus der Finanzierungstätigkeit								0,00	0,00	0,00	0,00	0,00
SA4	Saldo (4) Geldfluss aus der Finanzierungstätigkeit (35 – 36)								0,00	0,00	0,00	0,00	0,00
SA5	Saldo (5) Geldfluss aus der voranschlagswirksamen Gebarung (Saldo 3 + Saldo 4)								-22 425,00	-22 400,00	-25,00	-22 425,00	-22 400,00

		MVAG	MVAG	VCQU	Ergebnisrechnung			Finanzierungsrechnung		
		EH	FH		RA 2025	VA 2025	RA - VA	RA 2025	VA 2025	RA - VA
<b>23</b>	<b>Förderung des Unterrichts</b>									
<b>232</b>	<b>Schülerinnen- und Schülerbetreuung</b>									
<b>232000</b>	<b>SCHUELERBETREUUNG</b>									
<b>Operative Gebarung</b>										
<b>SU 21 / 31</b>	<b>Summe Erträge / Einzahlungen operative Gebarung</b>				<b>0,00</b>	<b>0,00</b>	<b>0,00</b>	<b>0,00</b>	<b>0,00</b>	<b>0,00</b>
1/232000-729000	Sonstige Ausgaben (Schikurs,Pr	2225	3225	24	418,00	400,00	18,00	418,00	400,00	18,00
<b>SU 22 / 32</b>	<b>Summe Aufwendungen / Auszahlungen operative Gebarung</b>				<b>418,00</b>	<b>400,00</b>	<b>18,00</b>	<b>418,00</b>	<b>400,00</b>	<b>18,00</b>
<b>SA 0 / SA 1</b>	<b>(0) Nettoergebnis (21 - 22) / (1) Geldfluss operative Gebarung (31 - 32)</b>				<b>-418,00</b>	<b>-400,00</b>	<b>-18,00</b>	<b>-418,00</b>	<b>-400,00</b>	<b>-18,00</b>
<b>SU 23</b>	<b>Summe Haushaltsrücklagen</b>				<b>0,00</b>	<b>0,00</b>	<b>0,00</b>	<b>0,00</b>	<b>0,00</b>	<b>0,00</b>
<b>SA00</b>	<b>Nettoergebnis nach Zuw./Entn. Haushaltsrücklagen (Saldo 0 +/- SU23)</b>				<b>-418,00</b>	<b>-400,00</b>	<b>-18,00</b>			
<b>Investive Gebarung</b>										
<b>SU 33</b>	<b>Summe Einzahlungen investive Gebarung</b>							<b>0,00</b>	<b>0,00</b>	<b>0,00</b>
<b>SU 34</b>	<b>Summe Auszahlungen investive Gebarung</b>							<b>0,00</b>	<b>0,00</b>	<b>0,00</b>
<b>SA2</b>	<b>Saldo (2) Geldfluss aus der Investiven Gebarung (33 - 34)</b>							<b>0,00</b>	<b>0,00</b>	<b>0,00</b>
<b>SA3</b>	<b>Saldo (3) Nettofinanzierungssaldo (Saldo 1 + Saldo 2)</b>							<b>-418,00</b>	<b>-400,00</b>	<b>-18,00</b>
<b>Finanzierungstätigkeit</b>										
<b>SU 35</b>	<b>Summe Einzahlungen aus der Finanzierungstätigkeit</b>							<b>0,00</b>	<b>0,00</b>	<b>0,00</b>
<b>SU 36</b>	<b>Summe Auszahlungen aus der Finanzierungstätigkeit</b>							<b>0,00</b>	<b>0,00</b>	<b>0,00</b>
<b>SA4</b>	<b>Saldo (4) Geldfluss aus der Finanzierungstätigkeit (35 - 36)</b>							<b>0,00</b>	<b>0,00</b>	<b>0,00</b>
<b>SA5</b>	<b>Saldo (5) Geldfluss aus der voranschlagswirksamen Gebarung (Saldo 3 + Saldo 4)</b>							<b>-418,00</b>	<b>-400,00</b>	<b>-18,00</b>
<b>24</b>	<b>Vorschulische Erziehung</b>									
<b>240</b>	<b>Kindergärten</b>									
<b>240000</b>	<b>Kindergarten Allhartsberg</b>									
<b>Operative Gebarung</b>										
2/240000+810000	Elternbeiträge	2114	3114	13	8 544,99	8 900,00	-355,01	9 123,42	8 900,00	223,42
2/240000+810100	Nachmittagsbetreuung im Kinder	2114	3114	13	1 137,07	1 000,00	137,07	1 097,25	1 000,00	97,25
2/240000+810110	Ferienbetreuung, Bastel- u. Ge	2114	3114	13	1 790,32	1 000,00	790,32	1 820,41	1 000,00	820,41
2/240000+813000	Erträge aus der Auflösung von Investitionszuschüssen (Kapitaltransfers)	2127			10 493,94	9 700,00	793,94	0,00	0,00	0,00
2/240000+817000	Erträge aus der Auflösung von sonstigen Rückstellungen	2117			31,30	0,00	31,30	0,00	0,00	0,00
2/240000+828000	Ersätze für Beförderung von Ki Kindern	2116	3116	18	3 258,03	3 600,00	-341,97	3 159,80	3 600,00	-440,20
2/240000+860200	Kiga Allhartsberg-Sanierung, Z	2121	3121	15	3 348,68	0,00	3 348,68	3 348,68	0,00	3 348,68
2/240000+861000	Transfers von Ländern, Zukunftsfonds	2121	3121		114 593,02	90 000,00	24 593,02	114 593,02	90 000,00	24 593,02
2/240000+861100	Transfers von Ländern, Ferienbetreuung	2121	3121	15	700,00	900,00	-200,00	700,00	900,00	-200,00

		MVAG			Ergebnisrechnung			Finanzierungsrechnung		
		EH	FH	VCQU	RA 2025	VA 2025	RA - VA	RA 2025	VA 2025	RA - VA
2/240000+861101	Transfers von Ländern, Personalkosten	2121	3121	15	6 250,00	0,00	6 250,00	6 250,00	0,00	6 250,00
6/240000+899000	Entnahmen aus Verrechnungsrücklagen zwischen operativer Gebarung und Projekten	2116		1	35 867,81	34 700,00	1 167,81	0,00	0,00	0,00
<b>SU 21 / 31</b>	<b>Summe Erträge / Einzahlungen operative Gebarung</b>				<b>186 015,16</b>	<b>149 800,00</b>	<b>36 215,16</b>	<b>140 092,58</b>	<b>105 400,00</b>	<b>34 692,58</b>
1/240000-400000	Geringwertige Wirtschaftsgüter (GWG)	2221	3221	23	700,51	1 000,00	-299,49	700,51	1 000,00	-299,49
1/240000-451000	Beheizung	2221	3221	23	4 478,67	4 800,00	-321,33	4 478,67	4 800,00	-321,33
1/240000-454000	Reinigungsmittel	2221	3221	23	1 059,02	1 200,00	-140,98	1 059,02	1 200,00	-140,98
1/240000-456000	Schreib-, Zeichen- und sonstige Büromittel	2221	3221	23	346,51	500,00	-153,49	346,51	500,00	-153,49
1/240000-459000	Sonstige Verbrauchsgüter, Gruppe	2221	3221	23	5 642,90	6 400,00	-757,10	5 642,90	6 400,00	-757,10
1/240000-459020	Sonstige Verbrauchsgüter, 10%	2221	3221	23	153,85	0,00	153,85	153,85	0,00	153,85
1/240000-511000	Geldbezüge der Vertragsbediensteten in handwerklicher Verwendung	2211	3211	20	88 520,39	87 100,00	1 420,39	88 520,39	87 100,00	1 420,39
1/240000-521000	Geldbezüge der ganzjährig beschäftigten Arbeiter	2211	3211	20	4 057,11	4 700,00	-642,89	4 057,11	4 700,00	-642,89
1/240000-523000	Geldbezüge der nicht ganzjährig beschäftigten Arbeiter	2211	3211	20	2 735,52	0,00	2 735,52	2 735,52	0,00	2 735,52
1/240000-569000	Sonstige Nebengebühren	2211	3211	20	175,88	400,00	-224,12	175,88	400,00	-224,12
1/240000-580000	Dienstgeberbeiträge zum Ausgleichsfonds für Familienbeihilfen	2212	3212	20	3 522,01	3 200,00	322,01	3 522,01	3 200,00	322,01
1/240000-582000	Sonstige Dienstgeberbeiträge zur sozialen Sicherheit	2212	3212	20	20 009,88	19 900,00	109,88	20 009,88	19 900,00	109,88
1/240000-592000	Dotierung von Rückstellungen für Jubiläumswendungen	2214			511,66	1 000,00	-488,34	0,00	0,00	0,00
1/240000-600000	Strom	2222	3222	24	1 319,72	800,00	519,72	1 342,89	800,00	542,89
1/240000-614000	Instandhaltung von Gebäuden	2224	3224	24	3 170,51	2 000,00	1 170,51	3 170,51	2 000,00	1 170,51
1/240000-618000	Instandhaltung von sonst. Anla	2224	3224	24	532,07	1 000,00	-467,93	532,07	1 000,00	-467,93
1/240000-619000	Instandhaltung von Sonderanlagen	2224	3224	24	141,00	300,00	-159,00	141,00	300,00	-159,00
1/240000-621000	Transport d. Kindergartenkinder	2222	3222	24	25 065,15	22 000,00	3 065,15	25 065,15	22 000,00	3 065,15
1/240000-631000	Telefon, Telegraf, Telex	2222	3222	24	910,60	900,00	10,60	938,92	900,00	38,92
1/240000-650300	Kiga Allhartsberg-Sanierung, Z	2241	3241	25	2 053,81	2 200,00	-146,19	2 053,81	2 200,00	-146,19
1/240000-680000	Planmäßige Abschreibung	2226			26 067,52	22 200,00	3 867,52	0,00	0,00	0,00
1/240000-710000	Öffentliche Abgaben	2225	3225	24	244,50	100,00	144,50	244,50	100,00	144,50
1/240000-711000	Wasser+Kanal+Müll	2225	3225	24	1 179,91	1 200,00	-20,09	1 179,91	1 200,00	-20,09
1/240000-728000	Entgelte für sonstige Leistungen, Ärztliche Leistungen	2225	3225	24	639,48	300,00	339,48	639,48	300,00	339,48
<b>SU 22 / 32</b>	<b>Summe Aufwendungen / Auszahlungen operative Gebarung</b>				<b>193 238,18</b>	<b>183 200,00</b>	<b>10 038,18</b>	<b>166 710,49</b>	<b>160 000,00</b>	<b>6 710,49</b>
<b>SA 0 / SA 1</b>	<b>(0) Nettoergebnis (21 - 22) / (1) Geldfluss operative Gebarung (31 - 32)</b>				<b>-7 223,02</b>	<b>-33 400,00</b>	<b>26 176,98</b>	<b>-26 617,91</b>	<b>-54 600,00</b>	<b>27 982,09</b>
<b>SU 23</b>	<b>Summe Haushaltsrücklagen</b>				<b>0,00</b>	<b>0,00</b>	<b>0,00</b>	<b>0,00</b>	<b>0,00</b>	<b>0,00</b>
<b>SA00</b>	<b>Nettoergebnis nach Zuw./Entn. Haushaltsrücklagen (Saldo 0 +/- SU23)</b>				<b>-7 223,02</b>	<b>-33 400,00</b>	<b>26 176,98</b>			

	MVAG	MVAG	VCQU	Ergebnisrechnung			Finanzierungsrechnung			
				EH	FH		RA 2025	VA 2025	RA - VA	RA 2025
<b>Investive Gebarung</b>										
6/240000+301000										
	Kapitaltransfers von Schul-Kiga Fonds	3331	1							
6/240000+301010	Kapitaltransfers von Ländern, Förderung	3331	1							
6/240000+301020	Kapitaltransfers von Ländern, Schul-Kigafonds	3331	1							
<b>SU 33</b>	<b>Summe Einzahlungen investive Gebarung</b>									
5/240000-010000	Gebäude und Bauten, Dachsanierung Kindergarten Markt 8	3413	1							
5/240000-010100	Gebäude und Bauten, Dachsanierung Kiga Allh-Zubau	3413	1							
1/240000-042000	Amts-, Betriebs- und Geschäftsausstattung	3415	2 41							
<b>SU 34</b>	<b>Summe Auszahlungen investive Gebarung</b>									
<b>SA2</b>	<b>Saldo (2) Geldfluss aus der Investiven Gebarung (33 – 34)</b>									
<b>SA3</b>	<b>Saldo (3) Nettofinanzierungssaldo (Saldo 1 + Saldo 2)</b>									
<b>Finanzierungstätigkeit</b>										
<b>SU 35</b>	<b>Summe Einzahlungen aus der Finanzierungstätigkeit</b>									
1/240000-346000	Kiga Allhartsberg Sanierung, T	3614	65							
<b>SU 36</b>	<b>Summe Auszahlungen aus der Finanzierungstätigkeit</b>									
<b>SA4</b>	<b>Saldo (4) Geldfluss aus der Finanzierungstätigkeit (35 – 36)</b>									
<b>SA5</b>	<b>Saldo (5) Geldfluss aus der voranschlagswirksamen Gebarung (Saldo 3 + Saldo 4)</b>									
<b>240100 Kindergarten Kröllendorf</b>										
<b>Operative Gebarung</b>										
2/240100+810000	Elternbeiträge	2114	3114	13						
2/240100+810110	Ferienbetreuung, Bastelbeitrag	2114	3114	13						
2/240100+813000	Erträge aus der Auflösung von Investitionszuschüssen, Kig 2025	2127								
2/240100+828000	Ersätze für Beförderung	2116	3116	18						
2/240100+861100	Transfers von Ländern, Ferienbetreuung	2121	3121	15						
2/240100+861101	Transfers von Ländern, Personalkosten	2121	3121	15						
6/240100+899000	Entnahmen aus Verrechnungsrücklagen zwischen operativer Gebarung und Projekten	2116		1						
<b>SU 21 / 31</b>	<b>Summe Erträge / Einzahlungen operative Gebarung</b>									
1/240100-400000	Geringwertige Wirtschaftsgüter (GWG)	2221	3221	23						
1/240100-454000	Reinigungsmittel	2221	3221	23						
1/240100-456000	Schreib-, Zeichen- und sonstige Büromittel	2221	3221	23						
1/240100-459000	Sonstige Verbrauchsgüter	2221	3221	23						

		MVAG			Ergebnisrechnung			Finanzierungsrechnung		
		EH	FH	VCQU	RA 2025	VA 2025	RA - VA	RA 2025	VA 2025	RA - VA
1/240100-511000	Geldbezüge der Vertragsbediensteten in handwerklicher Verwendung	2211	3211	20	102 584,40	101 800,00	784,40	102 584,40	101 800,00	784,40
1/240100-521000	Geldbezüge der ganzjährig beschäftigten Arbeiter	2211	3211	20	560,37	1 800,00	-1 239,63	560,37	1 800,00	-1 239,63
1/240100-523000	Geldbezüge der nicht ganzjährig beschäftigten Arbeiter	2211	3211	20	1 446,48	500,00	946,48	1 446,48	500,00	946,48
1/240100-569000	Sonstige Nebengebühren	2211	3211	20	87,94	200,00	-112,06	87,94	200,00	-112,06
1/240100-580000	Dienstgeberbeiträge zum Ausgleichsfonds für Familienbeihilfen	2212	3212	20	3 850,88	3 800,00	50,88	3 850,88	3 800,00	50,88
1/240100-582000	Sonstige Dienstgeberbeiträge zur sozialen Sicherheit	2212	3212	20	22 367,47	23 300,00	-932,53	22 367,47	23 300,00	-932,53
1/240100-592000	Dotierung von Rückstellungen für Jubiläumszuwendungen	2214			680,41	900,00	-219,59	0,00	0,00	0,00
1/240100-600000	Energiebezüge	2222	3222	24	2 306,77	2 000,00	306,77	2 470,61	2 000,00	470,61
1/240100-614000	Instandhaltung von Gebäuden und Bauten	2224	3224	24	1 140,93	1 800,00	-659,07	1 140,93	1 800,00	-659,07
1/240100-618000	Instandhaltung von sonstigen Anlagen	2224	3224	24	1 120,11	1 200,00	-79,89	1 120,11	1 200,00	-79,89
1/240100-619000	Instandhaltung von Sonderanlagen	2224	3224	24	1 041,00	500,00	541,00	1 041,00	500,00	541,00
1/240100-631000	Telekommunikationsdienste	2222	3222	24	967,30	700,00	267,30	986,18	700,00	286,18
1/240100-650200	Zinsen für Finanzschulden in Euro	2241	3241	25	1 693,17	2 300,00	-606,83	1 693,17	2 300,00	-606,83
1/240100-680000	Planmäßige Abschreibung	2226			13 193,10	13 200,00	-6,90	0,00	0,00	0,00
1/240100-710000	Öffentliche Abgaben, ohne Gebühren gemäß FAG	2225	3225	24	14,10	100,00	-85,90	14,10	100,00	-85,90
1/240100-711000	Gebühren für die Benützung von Gemeindeeinrichtungen und Anlagen gemäß FAG	2225	3225	24	1 366,07	1 600,00	-233,93	1 366,07	1 600,00	-233,93
<b>SU 22 / 32</b>	<b>Summe Aufwendungen / Auszahlungen operative Gebarung</b>				<b>161 038,59</b>	<b>163 200,00</b>	<b>-2 161,41</b>	<b>147 347,80</b>	<b>149 100,00</b>	<b>-1 752,20</b>
<b>SA 0 / SA 1</b>	<b>(0) Nettoergebnis (21 - 22) / (1) Geldfluss operative Gebarung (31 - 32)</b>				<b>-142 984,99</b>	<b>-126 600,00</b>	<b>-16 384,99</b>	<b>-129 344,89</b>	<b>-134 200,00</b>	<b>4 855,11</b>
<b>SU 23</b>	<b>Summe Haushaltsrücklagen</b>				<b>0,00</b>	<b>0,00</b>	<b>0,00</b>	<b>0,00</b>	<b>0,00</b>	<b>0,00</b>
<b>SA00</b>	<b>Nettoergebnis nach Zuw./Entn. Haushaltsrücklagen (Saldo 0 +/- SU23)</b>				<b>-142 984,99</b>	<b>-126 600,00</b>	<b>-16 384,99</b>			
<b>Investive Gebarung</b>										
6/240100+300742	Kapitaltransfers von Bund,KIG 2025		3331	1	0,00	0,00	0,00	22 700,00	22 700,00	0,00
<b>SU 33</b>	<b>Summe Einzahlungen investive Gebarung</b>							<b>22 700,00</b>	<b>22 700,00</b>	<b>0,00</b>
5/240100-010200	Gebäude und Bauten Heizungssteuerung GAIA, Sporthaus		3413	1	0,00	0,00	0,00	0,00	21 700,00	-21 700,00
5/240100-010300	Gebäude und Bauten Heizungssteuerung Schule		3413	1	0,00	0,00	0,00	0,00	11 900,00	-11 900,00
5/240100-010400	Gebäude und Bauten Heizungssteuerung Vereinshaus		3413	1	0,00	0,00	0,00	0,00	15 200,00	-15 200,00
5/240100-010742	Gebäude und Bauten, Heizungsumstellung Sanierung		3413	1	0,00	0,00	0,00	0,00	120 000,00	-120 000,00

		MVAG			Ergebnisrechnung			Finanzierungsrechnung		
		EH	FH	VCQU	RA 2025	VA 2025	RA - VA	RA 2025	VA 2025	RA - VA
1/240100-042000	Amts-, Betriebs- und Geschäftsausstattung		3415	2 41	0,00	0,00	0,00	2 096,16	900,00	1 196,16
<b>SU 34</b>	<b>Summe Auszahlungen investive Gebarung</b>							<b>2 096,16</b>	<b>169 700,00</b>	<b>-167 603,84</b>
<b>SA2</b>	<b>Saldo (2) Geldfluss aus der Investiven Gebarung (33 – 34)</b>							<b>20 603,84</b>	<b>-147 000,00</b>	<b>167 603,84</b>
<b>SA3</b>	<b>Saldo (3) Nettofinanzierungssaldo (Saldo 1 + Saldo 2)</b>							<b>-108 741,05</b>	<b>-281 200,00</b>	<b>172 458,95</b>
<b>Finanzierungstätigkeit</b>										
6/240100+346000	Investitionsdarlehen Heizungsumstellung		3514	1	0,00	0,00	0,00	124 400,00	124 400,00	0,00
<b>SU 35</b>	<b>Summe Einzahlungen aus der Finanzierungstätigkeit</b>							<b>124 400,00</b>	<b>124 400,00</b>	<b>0,00</b>
1/240100-346000	Investitionsdarlehen von sonstigen Trägern des öffentlichen Rechts		3614	65	0,00	0,00	0,00	53 333,32	53 300,00	33,32
<b>SU 36</b>	<b>Summe Auszahlungen aus der Finanzierungstätigkeit</b>							<b>53 333,32</b>	<b>53 300,00</b>	<b>33,32</b>
<b>SA4</b>	<b>Saldo (4) Geldfluss aus der Finanzierungstätigkeit (35 – 36)</b>							<b>71 066,68</b>	<b>71 100,00</b>	<b>-33,32</b>
<b>SA5</b>	<b>Saldo (5) Geldfluss aus der voranschlagswirksamen Gebarung (Saldo 3 + Saldo 4)</b>							<b>-37 674,37</b>	<b>-210 100,00</b>	<b>172 425,63</b>
<b>240200</b>	<b>Kleinkindtagesbetreuung</b>									
<b>Operative Gebarung</b>										
2/240200+810000	KleinkindTagesbetreuung, Elter	2114	3114	13	1 587,14	2 000,00	-412,86	1 587,14	2 000,00	-412,86
2/240200+810100	Agrana Beitrag	2114	3114	13	0,00	1 000,00	-1 000,00	0,00	1 000,00	-1 000,00
2/240200+813000	Erträge aus der Auflösung von Investitionszuschüssen (Kapitaltransfers)	2127			4 200,00	4 200,00	0,00	0,00	0,00	0,00
2/240200+861000	KleinkindTagesbetreuung, Zinsen	2121	3121	15	6 402,55	7 000,00	-597,45	6 402,55	7 000,00	-597,45
2/240200+861010	Transfers von Ländern, TBE Trägerförderung	2121	3121		16 003,50	0,00	16 003,50	16 003,50	0,00	16 003,50
2/240200+861100	Transfers von Ländern, Landesfonds u. Landeskammern	2121	3121	15	49 985,31	80 000,00	-30 014,69	49 985,31	80 000,00	-30 014,69
2/240200+862000	Transfers von Gemeinden, Beitrag für gemeindeauswärtige Kinder	2121	3121		10 933,06	10 000,00	933,06	10 933,06	10 000,00	933,06
<b>SU 21 / 31</b>	<b>Summe Erträge / Einzahlungen operative Gebarung</b>				<b>89 111,56</b>	<b>104 200,00</b>	<b>-15 088,44</b>	<b>84 911,56</b>	<b>100 000,00</b>	<b>-15 088,44</b>
1/240200-400000	Geringwertige Wirtschaftsgüter (GWG)	2221	3221	23	798,56	2 000,00	-1 201,44	798,56	2 000,00	-1 201,44
1/240200-454000	Reinigungsmittel	2221	3221	23	72,82	100,00	-27,18	72,82	100,00	-27,18
1/240200-456000	Schreib-, Zeichen- und sonstige Büromittel	2221	3221	23	207,87	200,00	7,87	207,87	200,00	7,87
1/240200-459000	Sonstige Verbrauchsgüter	2221	3221	23	2 156,76	2 700,00	-543,24	2 156,76	2 700,00	-543,24
1/240200-511000	Geldbezüge der Vertragsbediensteten in handwerklicher Verwendung	2211	3211	20	59 276,47	61 000,00	-1 723,53	59 276,47	61 000,00	-1 723,53
1/240200-521000	Geldbezüge der ganzjährig beschäftigten Arbeiter	2211	3211	20	840,00	1 600,00	-760,00	840,00	1 600,00	-760,00
1/240200-523000	Geldbezüge der nicht ganzjährig beschäftigten Arbeiter	2211	3211	20	8 393,67	2 200,00	6 193,67	8 393,67	2 200,00	6 193,67
1/240200-569000	Sonstige Nebengebühren	2211	3211	20	351,76	200,00	151,76	351,76	200,00	151,76

		MVAG			Ergebnisrechnung			Finanzierungsrechnung		
		EH	FH	VCQU	RA 2025	VA 2025	RA - VA	RA 2025	VA 2025	RA - VA
1/240200-580000	Dienstgeberbeitrag zum Ausglei	2212	3212	20	2 547,79	2 600,00	-52,21	2 547,79	2 600,00	-52,21
1/240200-582000	Sonstige Dienstgeberbeiträge,	2212	3212	20	14 618,39	14 000,00	618,39	14 618,39	14 000,00	618,39
1/240200-592000	Dotierung von Rückstellungen für Jubiläumswendungen	2214			120,46	200,00	-79,54	0,00	0,00	0,00
1/240200-614000	Instandhaltung	2224	3224	24	360,95	500,00	-139,05	425,95	500,00	-74,05
1/240200-631000	KleinkindTagesbetreuung, Telef	2222	3222	24	105,71	100,00	5,71	115,23	100,00	15,23
1/240200-680000	Planmäßige Abschreibung	2226			26 807,74	25 300,00	1 507,74	0,00	0,00	0,00
1/240200-711000	Gebühren für die Benützung von Gemeindeeinrichtungen(Kanal+Wasser)	2225	3225	24	0,00	400,00	-400,00	0,00	400,00	-400,00
<b>SU 22 / 32</b>	<b>Summe Aufwendungen / Auszahlungen operative Gebarung</b>				<b>116 658,95</b>	<b>113 100,00</b>	<b>3 558,95</b>	<b>89 805,27</b>	<b>87 600,00</b>	<b>2 205,27</b>
<b>SA 0 / SA 1</b>	<b>(0) Nettoergebnis (21 - 22) / (1) Geldfluss operative Gebarung (31 - 32)</b>				<b>-27 547,39</b>	<b>-8 900,00</b>	<b>-18 647,39</b>	<b>-4 893,71</b>	<b>12 400,00</b>	<b>-17 293,71</b>
<b>SU 23</b>	<b>Summe Haushaltsrücklagen</b>				<b>0,00</b>	<b>0,00</b>	<b>0,00</b>	<b>0,00</b>	<b>0,00</b>	<b>0,00</b>
<b>SA00</b>	<b>Nettoergebnis nach Zuw./Entn. Haushaltsrücklagen (Saldo 0 +/- SU23)</b>				<b>-27 547,39</b>	<b>-8 900,00</b>	<b>-18 647,39</b>			
<b>Investive Gebarung</b>										
<b>SU 33</b>	<b>Summe Einzahlungen investive Gebarung</b>							<b>0,00</b>	<b>0,00</b>	<b>0,00</b>
1/240200-042000	Amts-, Betriebs- und Geschäftsausstattung		3415	2 41	0,00	0,00	0,00	1 734,02	500,00	1 234,02
<b>SU 34</b>	<b>Summe Auszahlungen investive Gebarung</b>							<b>1 734,02</b>	<b>500,00</b>	<b>1 234,02</b>
<b>SA2</b>	<b>Saldo (2) Geldfluss aus der Investiven Gebarung (33 - 34)</b>							<b>-1 734,02</b>	<b>-500,00</b>	<b>-1 234,02</b>
<b>SA3</b>	<b>Saldo (3) Nettofinanzierungssaldo (Saldo 1 + Saldo 2)</b>							<b>-6 627,73</b>	<b>11 900,00</b>	<b>-18 527,73</b>
<b>Finanzierungstätigkeit</b>										
<b>SU 35</b>	<b>Summe Einzahlungen aus der Finanzierungstätigkeit</b>							<b>0,00</b>	<b>0,00</b>	<b>0,00</b>
<b>SU 36</b>	<b>Summe Auszahlungen aus der Finanzierungstätigkeit</b>							<b>0,00</b>	<b>0,00</b>	<b>0,00</b>
<b>SA4</b>	<b>Saldo (4) Geldfluss aus der Finanzierungstätigkeit (35 - 36)</b>							<b>0,00</b>	<b>0,00</b>	<b>0,00</b>
<b>SA5</b>	<b>Saldo (5) Geldfluss aus der voranschlagswirksamen Gebarung (Saldo 3 + Saldo 4)</b>							<b>-6 627,73</b>	<b>11 900,00</b>	<b>-18 527,73</b>
<b>25</b>	<b>Außerschulische Jugenderziehung</b>									
<b>259</b>	<b>Sonstige Einrichtungen und Maßnahmen</b>									
<b>259000</b>	<b>SONSTIGE EINRICHTUNG EN UND MASSNAHMEN</b>									
<b>Operative Gebarung</b>										
<b>SU 21 / 31</b>	<b>Summe Erträge / Einzahlungen operative Gebarung</b>				<b>0,00</b>	<b>0,00</b>	<b>0,00</b>	<b>0,00</b>	<b>0,00</b>	<b>0,00</b>
1/259000-680000	Planmäßige Abschreibung	2226			282,50	300,00	-17,50	0,00	0,00	0,00
1/259000-757000	Subventionen zur Jugendförderu	2234	3234	27	1 342,00	1 400,00	-58,00	1 342,00	1 400,00	-58,00
<b>SU 22 / 32</b>	<b>Summe Aufwendungen / Auszahlungen operative Gebarung</b>				<b>1 624,50</b>	<b>1 700,00</b>	<b>-75,50</b>	<b>1 342,00</b>	<b>1 400,00</b>	<b>-58,00</b>
<b>SA 0 / SA 1</b>	<b>(0) Nettoergebnis (21 - 22) / (1) Geldfluss operative Gebarung (31 - 32)</b>				<b>-1 624,50</b>	<b>-1 700,00</b>	<b>75,50</b>	<b>-1 342,00</b>	<b>-1 400,00</b>	<b>58,00</b>
<b>SU 23</b>	<b>Summe Haushaltsrücklagen</b>				<b>0,00</b>	<b>0,00</b>	<b>0,00</b>	<b>0,00</b>	<b>0,00</b>	<b>0,00</b>
<b>SA00</b>	<b>Nettoergebnis nach Zuw./Entn. Haushaltsrücklagen (Saldo 0 +/- SU23)</b>				<b>-1 624,50</b>	<b>-1 700,00</b>	<b>75,50</b>			

	MVAG	MVAG	VCQU	Ergebnisrechnung			Finanzierungsrechnung			
				EH	FH		RA 2025	VA 2025	RA - VA	RA 2025
<b>Investive Gebarung</b>										
SU 33								0,00	0,00	0,00
SU 34								0,00	0,00	0,00
SA2								0,00	0,00	0,00
SA3								-1 342,00	-1 400,00	58,00
<b>Finanzierungstätigkeit</b>										
SU 35								0,00	0,00	0,00
SU 36								0,00	0,00	0,00
SA4								0,00	0,00	0,00
SA5								-1 342,00	-1 400,00	58,00
<b>26 Sport und außerschulische Leibeserziehung</b>										
<b>262 Sportplätze</b>										
<b>262000 SPORTPLAETZE</b>										
<b>Operative Gebarung</b>										
SU 21 / 31								0,00	0,00	0,00
1/262000-582000				2212	3212	20		7,32	0,00	7,32
1/262000-600000				2222	3222	24		23 012,21	20 400,00	2 612,21
1/262000-618000				2224	3224	24		4 536,54	4 400,00	136,54
1/262000-700000				2223	3223	24		13 962,77	14 000,00	-37,23
SU 22 / 32								41 518,84	38 800,00	2 718,84
SA 0 / SA 1								-41 518,84	-38 800,00	-2 718,84
SU 23								0,00	0,00	0,00
SA00								-41 518,84	-38 800,00	-2 718,84
<b>Investive Gebarung</b>										
SU 33								0,00	0,00	0,00
SU 34								0,00	0,00	0,00
SA2								0,00	0,00	0,00
SA3								-41 518,84	-38 800,00	-2 718,84
<b>Finanzierungstätigkeit</b>										
SU 35								0,00	0,00	0,00
SU 36								0,00	0,00	0,00
SA4								0,00	0,00	0,00
SA5								-41 518,84	-38 800,00	-2 718,84

		MVAG			Ergebnisrechnung			Finanzierungsrechnung		
		EH	FH	VCQU	RA 2025	VA 2025	RA - VA	RA 2025	VA 2025	RA - VA
<b>27</b>	<b>Erwachsenenbildung</b>									
<b>270</b>	<b>Volkshochschulen</b>									
<b>270000</b>	<b>Erwachsenenbildung</b>									
<b>Operative Gebarung</b>										
2/270000+828000	Erwachsenenbildung, Elternkrei	2116	3116	18	80,00	0,00	80,00	80,00	0,00	80,00
2/270000+828200	Erwachsenenbildung, Gesunde Ge	2116	3116	18	2 358,66	4 000,00	-1 641,34	2 358,66	4 000,00	-1 641,34
<b>SU 21 / 31</b>	<b>Summe Erträge / Einzahlungen operative Gebarung</b>				<b>2 438,66</b>	<b>4 000,00</b>	<b>-1 561,34</b>	<b>2 438,66</b>	<b>4 000,00</b>	<b>-1 561,34</b>
1/270000-729200	Erwachsenenbildung, Gesunde Ge	2225	3225	24	2 887,13	4 000,00	-1 112,87	2 887,13	4 000,00	-1 112,87
<b>SU 22 / 32</b>	<b>Summe Aufwendungen / Auszahlungen operative Gebarung</b>				<b>2 887,13</b>	<b>4 000,00</b>	<b>-1 112,87</b>	<b>2 887,13</b>	<b>4 000,00</b>	<b>-1 112,87</b>
<b>SA 0 / SA 1</b>	<b>(0) Nettoergebnis (21 - 22) / (1) Geldfluss operative Gebarung (31 - 32)</b>				<b>-448,47</b>	<b>0,00</b>	<b>-448,47</b>	<b>-448,47</b>	<b>0,00</b>	<b>-448,47</b>
<b>SU 23</b>	<b>Summe Haushaltsrücklagen</b>				<b>0,00</b>	<b>0,00</b>	<b>0,00</b>	<b>0,00</b>	<b>0,00</b>	<b>0,00</b>
<b>SA00</b>	<b>Nettoergebnis nach Zuw./Entn. Haushaltsrücklagen (Saldo 0 +/- SU23)</b>				<b>-448,47</b>	<b>0,00</b>	<b>-448,47</b>			
<b>Investive Gebarung</b>										
<b>SU 33</b>	<b>Summe Einzahlungen investive Gebarung</b>							<b>0,00</b>	<b>0,00</b>	<b>0,00</b>
<b>SU 34</b>	<b>Summe Auszahlungen investive Gebarung</b>							<b>0,00</b>	<b>0,00</b>	<b>0,00</b>
<b>SA2</b>	<b>Saldo (2) Geldfluss aus der Investiven Gebarung (33 - 34)</b>							<b>0,00</b>	<b>0,00</b>	<b>0,00</b>
<b>SA3</b>	<b>Saldo (3) Nettofinanzierungssaldo (Saldo 1 + Saldo 2)</b>							<b>-448,47</b>	<b>0,00</b>	<b>-448,47</b>
<b>Finanzierungstätigkeit</b>										
<b>SU 35</b>	<b>Summe Einzahlungen aus der Finanzierungstätigkeit</b>							<b>0,00</b>	<b>0,00</b>	<b>0,00</b>
<b>SU 36</b>	<b>Summe Auszahlungen aus der Finanzierungstätigkeit</b>							<b>0,00</b>	<b>0,00</b>	<b>0,00</b>
<b>SA4</b>	<b>Saldo (4) Geldfluss aus der Finanzierungstätigkeit (35 - 36)</b>							<b>0,00</b>	<b>0,00</b>	<b>0,00</b>
<b>SA5</b>	<b>Saldo (5) Geldfluss aus der voranschlagswirksamen Gebarung (Saldo 3 + Saldo 4)</b>							<b>-448,47</b>	<b>0,00</b>	<b>-448,47</b>

		MVAG	MVAG	VCQU	Ergebnisrechnung			Finanzierungsrechnung		
		EH	FH		RA 2025	VA 2025	RA - VA	RA 2025	VA 2025	RA - VA
<b>3 Kunst, Kultur und Kultus</b>										
<b>32</b>	<b>Musik und darstellende Kunst</b>									
<b>320</b>	<b>Ausbildung in Musik und darstellender Kunst</b>									
<b>320000</b>	<b>Musik und darstellende Kunst</b>									
<b>Operative Gebarung</b>										
<b>SU 21 / 31</b>	<b>Summe Erträge / Einzahlungen operative Gebarung</b>				<b>0,00</b>	<b>0,00</b>	<b>0,00</b>	<b>0,00</b>	<b>0,00</b>	<b>0,00</b>
1/320000-511000	Vertragsbedienstete, (Reinigung)	2211	3211	20	5 652,09	5 200,00	452,09	5 652,09	5 200,00	452,09
1/320000-521000	Geldbezüge der ganzjährig beschäftigten Arbeiterinnen und Arbeiter	2211	3211		462,90	0,00	462,90	462,90	0,00	462,90
1/320000-580000	Dienstgeberbeitrag zum Ausgleich für FB	2212	3212	20	226,23	200,00	26,23	226,23	200,00	26,23
1/320000-582000	Sonstige Dienstgeberbeiträge sozialen Sicherheit	2212	3212	20	1 061,31	1 200,00	-138,69	1 061,31	1 200,00	-138,69
1/320000-592000	Dotierung von Rückstellungen für Jubiläumswendungen	2214			116,96	100,00	16,96	0,00	0,00	0,00
1/320000-757000	Musikschule (Anteilige Kosten)	2234	3234	27	99 879,79	119 200,00	-19 320,21	99 879,79	119 200,00	-19 320,21
<b>SU 22 / 32</b>	<b>Summe Aufwendungen / Auszahlungen operative Gebarung</b>				<b>107 399,28</b>	<b>125 900,00</b>	<b>-18 500,72</b>	<b>107 282,32</b>	<b>125 800,00</b>	<b>-18 517,68</b>
<b>SA 0 / SA 1</b>	<b>(0) Nettoergebnis (21 - 22) / (1) Geldfluss operative Gebarung (31 - 32)</b>				<b>-107 399,28</b>	<b>-125 900,00</b>	<b>18 500,72</b>	<b>-107 282,32</b>	<b>-125 800,00</b>	<b>18 517,68</b>
<b>SU 23</b>	<b>Summe Haushaltsrücklagen</b>				<b>0,00</b>	<b>0,00</b>	<b>0,00</b>	<b>0,00</b>	<b>0,00</b>	<b>0,00</b>
<b>SA00</b>	<b>Nettoergebnis nach Zuw./Entn. Haushaltsrücklagen (Saldo 0 +/- SU23)</b>				<b>-107 399,28</b>	<b>-125 900,00</b>	<b>18 500,72</b>			
<b>Investive Gebarung</b>										
<b>SU 33</b>	<b>Summe Einzahlungen investive Gebarung</b>							<b>0,00</b>	<b>0,00</b>	<b>0,00</b>
<b>SU 34</b>	<b>Summe Auszahlungen investive Gebarung</b>							<b>0,00</b>	<b>0,00</b>	<b>0,00</b>
<b>SA2</b>	<b>Saldo (2) Geldfluss aus der Investiven Gebarung (33 - 34)</b>							<b>0,00</b>	<b>0,00</b>	<b>0,00</b>
<b>SA3</b>	<b>Saldo (3) Nettofinanzierungssaldo (Saldo 1 + Saldo 2)</b>							<b>-107 282,32</b>	<b>-125 800,00</b>	<b>18 517,68</b>
<b>Finanzierungstätigkeit</b>										
<b>SU 35</b>	<b>Summe Einzahlungen aus der Finanzierungstätigkeit</b>							<b>0,00</b>	<b>0,00</b>	<b>0,00</b>
<b>SU 36</b>	<b>Summe Auszahlungen aus der Finanzierungstätigkeit</b>							<b>0,00</b>	<b>0,00</b>	<b>0,00</b>
<b>SA4</b>	<b>Saldo (4) Geldfluss aus der Finanzierungstätigkeit (35 - 36)</b>							<b>0,00</b>	<b>0,00</b>	<b>0,00</b>
<b>SA5</b>	<b>Saldo (5) Geldfluss aus der voranschlagswirksamen Gebarung (Saldo 3 + Saldo 4)</b>							<b>-107 282,32</b>	<b>-125 800,00</b>	<b>18 517,68</b>
<b>321</b>	<b>Einrichtungen der Musikpflege</b>									
<b>321000</b>	<b>EINRICHTUNGEN DER MUSIKPFLEGE</b>									
<b>Operative Gebarung</b>										
2/321000+813000	Erträge aus der Auflösung von Investitionszuschüssen (Kapitaltransfers)	2127			3 441,92	3 400,00	41,92	0,00	0,00	0,00
<b>SU 21 / 31</b>	<b>Summe Erträge / Einzahlungen operative Gebarung</b>				<b>3 441,92</b>	<b>3 400,00</b>	<b>41,92</b>	<b>0,00</b>	<b>0,00</b>	<b>0,00</b>

		MVAG MVAG VCQU			Ergebnisrechnung			Finanzierungsrechnung		
		EH	FH		RA 2025	VA 2025	RA - VA	RA 2025	VA 2025	RA - VA
1/321000-757000	Laufende Zuschüsse an Musikkap	2234	3234	27	3 520,00	3 500,00	20,00	3 520,00	3 500,00	20,00
<b>SU 22 / 32</b>	<b>Summe Aufwendungen / Auszahlungen operative Gebarung</b>				<b>3 520,00</b>	<b>3 500,00</b>	<b>20,00</b>	<b>3 520,00</b>	<b>3 500,00</b>	<b>20,00</b>
<b>SA 0 / SA 1</b>	<b>(0) Nettoergebnis (21 - 22) / (1) Geldfluss operative Gebarung (31 - 32)</b>				<b>-78,08</b>	<b>-100,00</b>	<b>21,92</b>	<b>-3 520,00</b>	<b>-3 500,00</b>	<b>-20,00</b>
<b>SU 23</b>	<b>Summe Haushaltsrücklagen</b>				<b>0,00</b>	<b>0,00</b>	<b>0,00</b>	<b>0,00</b>	<b>0,00</b>	<b>0,00</b>
<b>SA00</b>	<b>Nettoergebnis nach Zuw./Entn. Haushaltsrücklagen (Saldo 0 +/- SU23)</b>				<b>-78,08</b>	<b>-100,00</b>	<b>21,92</b>			
<b>Investive Gebarung</b>										
<b>SU 33</b>	<b>Summe Einzahlungen investive Gebarung</b>							<b>0,00</b>	<b>0,00</b>	<b>0,00</b>
<b>SU 34</b>	<b>Summe Auszahlungen investive Gebarung</b>							<b>0,00</b>	<b>0,00</b>	<b>0,00</b>
<b>SA2</b>	<b>Saldo (2) Geldfluss aus der Investiven Gebarung (33 - 34)</b>							<b>0,00</b>	<b>0,00</b>	<b>0,00</b>
<b>SA3</b>	<b>Saldo (3) Nettofinanzierungssaldo (Saldo 1 + Saldo 2)</b>							<b>-3 520,00</b>	<b>-3 500,00</b>	<b>-20,00</b>
<b>Finanzierungstätigkeit</b>										
<b>SU 35</b>	<b>Summe Einzahlungen aus der Finanzierungstätigkeit</b>							<b>0,00</b>	<b>0,00</b>	<b>0,00</b>
<b>SU 36</b>	<b>Summe Auszahlungen aus der Finanzierungstätigkeit</b>							<b>0,00</b>	<b>0,00</b>	<b>0,00</b>
<b>SA4</b>	<b>Saldo (4) Geldfluss aus der Finanzierungstätigkeit (35 - 36)</b>							<b>0,00</b>	<b>0,00</b>	<b>0,00</b>
<b>SA5</b>	<b>Saldo (5) Geldfluss aus der voranschlagswirksamen Gebarung (Saldo 3 + Saldo 4)</b>							<b>-3 520,00</b>	<b>-3 500,00</b>	<b>-20,00</b>
<b>323</b>	<b>Einrichtungen der darstellenden Kunst</b>									
<b>323000</b>	<b>EINRICHTUNGEN DER DARSTELLENDEN KUNST</b>									
<b>Operative Gebarung</b>										
<b>SU 21 / 31</b>	<b>Summe Erträge / Einzahlungen operative Gebarung</b>				<b>0,00</b>	<b>0,00</b>	<b>0,00</b>	<b>0,00</b>	<b>0,00</b>	<b>0,00</b>
1/323000-757000	Beitrag Singgemeinschaft Cantores Dei	2234	3234	27	2 090,00	2 100,00	-10,00	2 090,00	2 100,00	-10,00
<b>SU 22 / 32</b>	<b>Summe Aufwendungen / Auszahlungen operative Gebarung</b>				<b>2 090,00</b>	<b>2 100,00</b>	<b>-10,00</b>	<b>2 090,00</b>	<b>2 100,00</b>	<b>-10,00</b>
<b>SA 0 / SA 1</b>	<b>(0) Nettoergebnis (21 - 22) / (1) Geldfluss operative Gebarung (31 - 32)</b>				<b>-2 090,00</b>	<b>-2 100,00</b>	<b>10,00</b>	<b>-2 090,00</b>	<b>-2 100,00</b>	<b>10,00</b>
<b>SU 23</b>	<b>Summe Haushaltsrücklagen</b>				<b>0,00</b>	<b>0,00</b>	<b>0,00</b>	<b>0,00</b>	<b>0,00</b>	<b>0,00</b>
<b>SA00</b>	<b>Nettoergebnis nach Zuw./Entn. Haushaltsrücklagen (Saldo 0 +/- SU23)</b>				<b>-2 090,00</b>	<b>-2 100,00</b>	<b>10,00</b>			
<b>Investive Gebarung</b>										
<b>SU 33</b>	<b>Summe Einzahlungen investive Gebarung</b>							<b>0,00</b>	<b>0,00</b>	<b>0,00</b>
<b>SU 34</b>	<b>Summe Auszahlungen investive Gebarung</b>							<b>0,00</b>	<b>0,00</b>	<b>0,00</b>
<b>SA2</b>	<b>Saldo (2) Geldfluss aus der Investiven Gebarung (33 - 34)</b>							<b>0,00</b>	<b>0,00</b>	<b>0,00</b>
<b>SA3</b>	<b>Saldo (3) Nettofinanzierungssaldo (Saldo 1 + Saldo 2)</b>							<b>-2 090,00</b>	<b>-2 100,00</b>	<b>10,00</b>
<b>Finanzierungstätigkeit</b>										
<b>SU 35</b>	<b>Summe Einzahlungen aus der Finanzierungstätigkeit</b>							<b>0,00</b>	<b>0,00</b>	<b>0,00</b>
<b>SU 36</b>	<b>Summe Auszahlungen aus der Finanzierungstätigkeit</b>							<b>0,00</b>	<b>0,00</b>	<b>0,00</b>
<b>SA4</b>	<b>Saldo (4) Geldfluss aus der Finanzierungstätigkeit (35 - 36)</b>							<b>0,00</b>	<b>0,00</b>	<b>0,00</b>
<b>SA5</b>	<b>Saldo (5) Geldfluss aus der voranschlagswirksamen Gebarung (Saldo 3 + Saldo 4)</b>							<b>-2 090,00</b>	<b>-2 100,00</b>	<b>10,00</b>

		MVAG	MVAG	VCQU	Ergebnisrechnung			Finanzierungsrechnung		
		EH	FH		RA 2025	VA 2025	RA - VA	RA 2025	VA 2025	RA - VA
<b>36</b>	<b>Heimatspflege</b>									
<b>362</b>	<b>Denkmalpflege</b>									
<b>362000</b>	<b>Denkmalpflege</b>									
<b>Operative Gebarung</b>										
<b>SU 21 / 31</b>	<b>Summe Erträge / Einzahlungen operative Gebarung</b>				<b>0,00</b>	<b>0,00</b>	<b>0,00</b>	<b>0,00</b>	<b>0,00</b>	<b>0,00</b>
1/362000-619000	Instandhaltung von Denkmälern	2224	3224	24	396,02	300,00	96,02	396,02	300,00	96,02
<b>SU 22 / 32</b>	<b>Summe Aufwendungen / Auszahlungen operative Gebarung</b>				<b>396,02</b>	<b>300,00</b>	<b>96,02</b>	<b>396,02</b>	<b>300,00</b>	<b>96,02</b>
<b>SA 0 / SA 1</b>	<b>(0) Nettoergebnis (21 - 22) / (1) Geldfluss operative Gebarung (31 - 32)</b>				<b>-396,02</b>	<b>-300,00</b>	<b>-96,02</b>	<b>-396,02</b>	<b>-300,00</b>	<b>-96,02</b>
<b>SU 23</b>	<b>Summe Haushaltsrücklagen</b>				<b>0,00</b>	<b>0,00</b>	<b>0,00</b>	<b>0,00</b>	<b>0,00</b>	<b>0,00</b>
<b>SA00</b>	<b>Nettoergebnis nach Zuw./Entn. Haushaltsrücklagen (Saldo 0 +/- SU23)</b>				<b>-396,02</b>	<b>-300,00</b>	<b>-96,02</b>			
<b>Investive Gebarung</b>										
<b>SU 33</b>	<b>Summe Einzahlungen investive Gebarung</b>							<b>0,00</b>	<b>0,00</b>	<b>0,00</b>
<b>SU 34</b>	<b>Summe Auszahlungen investive Gebarung</b>							<b>0,00</b>	<b>0,00</b>	<b>0,00</b>
<b>SA2</b>	<b>Saldo (2) Geldfluss aus der Investiven Gebarung (33 - 34)</b>							<b>0,00</b>	<b>0,00</b>	<b>0,00</b>
<b>SA3</b>	<b>Saldo (3) Nettofinanzierungssaldo (Saldo 1 + Saldo 2)</b>							<b>-396,02</b>	<b>-300,00</b>	<b>-96,02</b>
<b>Finanzierungstätigkeit</b>										
<b>SU 35</b>	<b>Summe Einzahlungen aus der Finanzierungstätigkeit</b>							<b>0,00</b>	<b>0,00</b>	<b>0,00</b>
<b>SU 36</b>	<b>Summe Auszahlungen aus der Finanzierungstätigkeit</b>							<b>0,00</b>	<b>0,00</b>	<b>0,00</b>
<b>SA4</b>	<b>Saldo (4) Geldfluss aus der Finanzierungstätigkeit (35 - 36)</b>							<b>0,00</b>	<b>0,00</b>	<b>0,00</b>
<b>SA5</b>	<b>Saldo (5) Geldfluss aus der voranschlagswirksamen Gebarung (Saldo 3 + Saldo 4)</b>							<b>-396,02</b>	<b>-300,00</b>	<b>-96,02</b>
<b>363</b>	<b>Altstadterhaltung und Ortsbildpflege</b>									
<b>363000</b>	<b>ORTSBILDPFLEGE</b>									
<b>Operative Gebarung</b>										
<b>SU 21 / 31</b>	<b>Summe Erträge / Einzahlungen operative Gebarung</b>				<b>0,00</b>	<b>0,00</b>	<b>0,00</b>	<b>0,00</b>	<b>0,00</b>	<b>0,00</b>
1/363000-400000	Geringwertige Wirtschaftsgüter (GWG)	2221	3221	23	509,04	1 000,00	-490,96	509,04	1 000,00	-490,96
1/363000-459000	Sonstige Verbrauchsgüter	2221	3221	23	0,00	200,00	-200,00	0,00	200,00	-200,00
1/363000-511000	Vertragsbedienstete in handwer	2211	3211	20	35 904,77	35 200,00	704,77	35 904,77	35 200,00	704,77
1/363000-521000	Geldbezüge der ganzjährig beschäftigten Arbeiterinnen und Arbeiter	2211	3211		740,60	0,00	740,60	740,60	0,00	740,60
1/363000-565000	Mehrleistungsvergütungen	2211	3211	20	499,68	600,00	-100,32	499,68	600,00	-100,32
1/363000-569000	Sonstige Nebengebühren	2211	3211	20	1 147,50	1 100,00	47,50	1 147,50	1 100,00	47,50
1/363000-580000	Dienstgeberbeitrag zum Ausgleich	2212	3212	20	1 416,91	1 300,00	116,91	1 416,91	1 300,00	116,91
1/363000-582000	Sonstige Dienstgeberbeiträge z	2212	3212	20	7 774,63	8 000,00	-225,37	7 774,63	8 000,00	-225,37
1/363000-592000	Dotierung von Rückstellungen für Jubiläumswendungen	2214			327,87	400,00	-72,13	0,00	0,00	0,00
1/363000-614000	Instandhaltung von Öffentliche WC	2224	3224	24	290,49	200,00	90,49	290,49	200,00	90,49

		MVAG	MVAG	VCQU	Ergebnisrechnung			Finanzierungsrechnung		
		EH	FH		RA 2025	VA 2025	RA - VA	RA 2025	VA 2025	RA - VA
1/363000-618000	Instandhaltung von Wanderwegen	2224	3224	24	860,93	300,00	560,93	860,93	300,00	560,93
1/363000-680000	Planmäßige Abschreibung	2226			23,94	100,00	-76,06	0,00	0,00	0,00
1/363000-728000	Ortsbildpflege (Blumen)	2225	3225	24	8 348,48	8 000,00	348,48	8 348,48	8 000,00	348,48
<b>SU 22 / 32</b>	<b>Summe Aufwendungen / Auszahlungen operative Gebarung</b>				<b>57 844,84</b>	<b>56 400,00</b>	<b>1 444,84</b>	<b>57 493,03</b>	<b>55 900,00</b>	<b>1 593,03</b>
<b>SA 0 / SA 1</b>	<b>(0) Nettoergebnis (21 - 22) / (1) Geldfluss operative Gebarung (31 - 32)</b>				<b>-57 844,84</b>	<b>-56 400,00</b>	<b>-1 444,84</b>	<b>-57 493,03</b>	<b>-55 900,00</b>	<b>-1 593,03</b>
<b>SU 23</b>	<b>Summe Haushaltsrücklagen</b>				<b>0,00</b>	<b>0,00</b>	<b>0,00</b>	<b>0,00</b>	<b>0,00</b>	<b>0,00</b>
<b>SA00</b>	<b>Nettoergebnis nach Zuw./Entn. Haushaltsrücklagen (Saldo 0 +/- SU23)</b>				<b>-57 844,84</b>	<b>-56 400,00</b>	<b>-1 444,84</b>			
<b>Investive Gebarung</b>										
<b>SU 33</b>	<b>Summe Einzahlungen investive Gebarung</b>							<b>0,00</b>	<b>0,00</b>	<b>0,00</b>
<b>SU 34</b>	<b>Summe Auszahlungen investive Gebarung</b>							<b>0,00</b>	<b>0,00</b>	<b>0,00</b>
<b>SA2</b>	<b>Saldo (2) Geldfluss aus der Investiven Gebarung (33 - 34)</b>							<b>0,00</b>	<b>0,00</b>	<b>0,00</b>
<b>SA3</b>	<b>Saldo (3) Nettofinanzierungssaldo (Saldo 1 + Saldo 2)</b>							<b>-57 493,03</b>	<b>-55 900,00</b>	<b>-1 593,03</b>
<b>Finanzierungstätigkeit</b>										
<b>SU 35</b>	<b>Summe Einzahlungen aus der Finanzierungstätigkeit</b>							<b>0,00</b>	<b>0,00</b>	<b>0,00</b>
<b>SU 36</b>	<b>Summe Auszahlungen aus der Finanzierungstätigkeit</b>							<b>0,00</b>	<b>0,00</b>	<b>0,00</b>
<b>SA4</b>	<b>Saldo (4) Geldfluss aus der Finanzierungstätigkeit (35 - 36)</b>							<b>0,00</b>	<b>0,00</b>	<b>0,00</b>
<b>SA5</b>	<b>Saldo (5) Geldfluss aus der voranschlagswirksamen Gebarung (Saldo 3 + Saldo 4)</b>							<b>-57 493,03</b>	<b>-55 900,00</b>	<b>-1 593,03</b>
<b>38 Sonstige Kulturpflege</b>										
<b>381 Maßnahmen der Kulturpflege</b>										
<b>381000 MASSNAHMEN DER KULTU RPFLEGE</b>										
<b>Operative Gebarung</b>										
2/381000+810000	Veranstaltungen, Erlöse	2114	3114	13	0,00	1 000,00	-1 000,00	0,00	1 000,00	-1 000,00
<b>SU 21 / 31</b>	<b>Summe Erträge / Einzahlungen operative Gebarung</b>				<b>0,00</b>	<b>1 000,00</b>	<b>-1 000,00</b>	<b>0,00</b>	<b>1 000,00</b>	<b>-1 000,00</b>
1/381000-728000	Kulturveranstaltung, Kosten	2225	3225	24	3 771,04	4 000,00	-228,96	3 771,04	4 000,00	-228,96
1/381000-729000	Kulturpflege, Beiträge	2225	3225	24	875,00	500,00	375,00	875,00	500,00	375,00
<b>SU 22 / 32</b>	<b>Summe Aufwendungen / Auszahlungen operative Gebarung</b>				<b>4 646,04</b>	<b>4 500,00</b>	<b>146,04</b>	<b>4 646,04</b>	<b>4 500,00</b>	<b>146,04</b>
<b>SA 0 / SA 1</b>	<b>(0) Nettoergebnis (21 - 22) / (1) Geldfluss operative Gebarung (31 - 32)</b>				<b>-4 646,04</b>	<b>-3 500,00</b>	<b>-1 146,04</b>	<b>-4 646,04</b>	<b>-3 500,00</b>	<b>-1 146,04</b>
<b>SU 23</b>	<b>Summe Haushaltsrücklagen</b>				<b>0,00</b>	<b>0,00</b>	<b>0,00</b>	<b>0,00</b>	<b>0,00</b>	<b>0,00</b>
<b>SA00</b>	<b>Nettoergebnis nach Zuw./Entn. Haushaltsrücklagen (Saldo 0 +/- SU23)</b>				<b>-4 646,04</b>	<b>-3 500,00</b>	<b>-1 146,04</b>			
<b>Investive Gebarung</b>										
<b>SU 33</b>	<b>Summe Einzahlungen investive Gebarung</b>							<b>0,00</b>	<b>0,00</b>	<b>0,00</b>
<b>SU 34</b>	<b>Summe Auszahlungen investive Gebarung</b>							<b>0,00</b>	<b>0,00</b>	<b>0,00</b>
<b>SA2</b>	<b>Saldo (2) Geldfluss aus der Investiven Gebarung (33 - 34)</b>							<b>0,00</b>	<b>0,00</b>	<b>0,00</b>
<b>SA3</b>	<b>Saldo (3) Nettofinanzierungssaldo (Saldo 1 + Saldo 2)</b>							<b>-4 646,04</b>	<b>-3 500,00</b>	<b>-1 146,04</b>
<b>Finanzierungstätigkeit</b>										
<b>SU 35</b>	<b>Summe Einzahlungen aus der Finanzierungstätigkeit</b>							<b>0,00</b>	<b>0,00</b>	<b>0,00</b>

	MVAG	MVAG	VCQU	Ergebnisrechnung			Finanzierungsrechnung			
				EH	FH		RA 2025	VA 2025	RA - VA	RA 2025
SU 36								0,00	0,00	0,00
SA4								0,00	0,00	0,00
SA5								-4 646,04	-3 500,00	-1 146,04
<b>39 Kultus</b>										
<b>390 Kirchliche Angelegenheiten</b>										
<b>390000 Kultus</b>										
<b>Operative Gebarung</b>										
SU 21 / 31								0,00	0,00	0,00
1/390000-680000								2 792,28	2 800,00	-7,72
1/390000-729000								4 247,10	3 000,00	1 247,10
1/390000-757000								648,00	200,00	448,00
SU 22 / 32								7 687,38	6 000,00	1 687,38
SA 0 / SA 1								-7 687,38	-6 000,00	-1 687,38
SU 23								0,00	0,00	0,00
SA00								-7 687,38	-6 000,00	-1 687,38
<b>Investive Gebarung</b>										
SU 33								0,00	0,00	0,00
SU 34								0,00	0,00	0,00
SA2								0,00	0,00	0,00
SA3								-4 895,10	-3 200,00	-1 695,10
<b>Finanzierungstätigkeit</b>										
SU 35								0,00	0,00	0,00
SU 36								0,00	0,00	0,00
SA4								0,00	0,00	0,00
SA5								-4 895,10	-3 200,00	-1 695,10

		MVAG	MVAG	VCQU	Ergebnisrechnung			Finanzierungsrechnung		
		EH	FH		RA 2025	VA 2025	RA - VA	RA 2025	VA 2025	RA - VA
<b>4 Soziale Wohlfahrt und Wohnbauförderung</b>										
<b>41</b>	<b>Allgemeine öffentliche Wohlfahrt</b>									
<b>419</b>	<b>Sonstige Einrichtungen und Maßnahmen</b>									
<b>419000</b>	<b>SONSTIGE EINRICHTUNG EN UND MASSNAHMEN</b>									
<b>Operative Gebarung</b>										
2/419000+861000	Abr. Sozialhilfe-Umlage (wenn Gutschrift)	2121	3121	15	65 661,26	0,00	65 661,26	65 661,26	0,00	65 661,26
<b>SU 21 / 31</b>	<b>Summe Erträge / Einzahlungen operative Gebarung</b>				<b>65 661,26</b>	<b>0,00</b>	<b>65 661,26</b>	<b>65 661,26</b>	<b>0,00</b>	<b>65 661,26</b>
1/419000-640000	Pflege- und Beratungsaufwand	2222	3222		3 440,00	4 100,00	-660,00	3 740,00	4 100,00	-360,00
1/419000-751000	Sozialhilfe Wohnsitzgemeindebeitrag	2231	3231	26	5 522,66	9 600,00	-4 077,34	5 522,66	9 600,00	-4 077,34
1/419000-751100	Sozialhilfeumlage nach der Finanzkraft	2231	3231	26	463 228,02	460 000,00	3 228,02	463 228,02	460 000,00	3 228,02
<b>SU 22 / 32</b>	<b>Summe Aufwendungen / Auszahlungen operative Gebarung</b>				<b>472 190,68</b>	<b>473 700,00</b>	<b>-1 509,32</b>	<b>472 490,68</b>	<b>473 700,00</b>	<b>-1 209,32</b>
<b>SA 0 / SA 1</b>	<b>(0) Nettoergebnis (21 - 22) / (1) Geldfluss operative Gebarung (31 - 32)</b>				<b>-406 529,42</b>	<b>-473 700,00</b>	<b>67 170,58</b>	<b>-406 829,42</b>	<b>-473 700,00</b>	<b>66 870,58</b>
<b>SU 23</b>	<b>Summe Haushaltsrücklagen</b>				<b>0,00</b>	<b>0,00</b>	<b>0,00</b>	<b>0,00</b>	<b>0,00</b>	<b>0,00</b>
<b>SA00</b>	<b>Nettoergebnis nach Zuw./Entn. Haushaltsrücklagen (Saldo 0 +/- SU23)</b>				<b>-406 529,42</b>	<b>-473 700,00</b>	<b>67 170,58</b>			
<b>Investive Gebarung</b>										
<b>SU 33</b>	<b>Summe Einzahlungen investive Gebarung</b>							<b>0,00</b>	<b>0,00</b>	<b>0,00</b>
<b>SU 34</b>	<b>Summe Auszahlungen investive Gebarung</b>							<b>0,00</b>	<b>0,00</b>	<b>0,00</b>
<b>SA2</b>	<b>Saldo (2) Geldfluss aus der Investiven Gebarung (33 - 34)</b>							<b>0,00</b>	<b>0,00</b>	<b>0,00</b>
<b>SA3</b>	<b>Saldo (3) Nettofinanzierungssaldo (Saldo 1 + Saldo 2)</b>							<b>-406 829,42</b>	<b>-473 700,00</b>	<b>66 870,58</b>
<b>Finanzierungstätigkeit</b>										
<b>SU 35</b>	<b>Summe Einzahlungen aus der Finanzierungstätigkeit</b>							<b>0,00</b>	<b>0,00</b>	<b>0,00</b>
<b>SU 36</b>	<b>Summe Auszahlungen aus der Finanzierungstätigkeit</b>							<b>0,00</b>	<b>0,00</b>	<b>0,00</b>
<b>SA4</b>	<b>Saldo (4) Geldfluss aus der Finanzierungstätigkeit (35 - 36)</b>							<b>0,00</b>	<b>0,00</b>	<b>0,00</b>
<b>SA5</b>	<b>Saldo (5) Geldfluss aus der voranschlagswirksamen Gebarung (Saldo 3 + Saldo 4)</b>							<b>-406 829,42</b>	<b>-473 700,00</b>	<b>66 870,58</b>
<b>42</b>	<b>Freie Wohlfahrt</b>									
<b>423</b>	<b>Essen auf Rädern</b>									
<b>423000</b>	<b>ESSEN AUF RAEDERN</b>									
<b>Operative Gebarung</b>										
2/423000+810000	Essen auf Rädern, Kostenersatz Essensbezieher	2114	3114	13	22 049,11	25 000,00	-2 950,89	22 180,47	25 000,00	-2 819,53
2/423000+816000	Kostenbeiträge (Kostenersätze) für sonstige Leistungen	2114	3114	13	2 652,75	3 000,00	-347,25	2 652,75	3 000,00	-347,25
<b>SU 21 / 31</b>	<b>Summe Erträge / Einzahlungen operative Gebarung</b>				<b>24 701,86</b>	<b>28 000,00</b>	<b>-3 298,14</b>	<b>24 833,22</b>	<b>28 000,00</b>	<b>-3 166,78</b>
1/423000-400000	Essen auf Rädern, Ausgaben	2221	3221	23	966,71	1 500,00	-533,29	966,71	1 500,00	-533,29

		MVAG			Ergebnisrechnung			Finanzierungsrechnung		
		EH	FH	VCQU	RA 2025	VA 2025	RA - VA	RA 2025	VA 2025	RA - VA
1/423000-459000	Sonstige Verbrauchsgüter, Essen	2221	3221	23	18 870,57	15 000,00	3 870,57	18 870,57	15 000,00	3 870,57
1/423000-511000	Vertragsbedienstete in handwer	2211	3211	20	5 558,96	5 700,00	-141,04	5 558,96	5 700,00	-141,04
1/423000-565000	Mehrleistungsvergütungen	2211	3211	20	95,05	100,00	-4,95	95,05	100,00	-4,95
1/423000-569000	Sonstige Nebengebühren	2211	3211	20	270,00	300,00	-30,00	270,00	300,00	-30,00
1/423000-580000	Dienstgeberbeitrag zum Ausglei	2212	3212	20	219,18	200,00	19,18	219,18	200,00	19,18
1/423000-582000	Sonstige Dienstgeberbeiträge z	2212	3212	20	1 262,38	1 300,00	-37,62	1 262,38	1 300,00	-37,62
1/423000-592000	Dotierung von Rückstellungen für Jubiläumswendungen	2214			46,24	100,00	-53,76	0,00	0,00	0,00
1/423000-617000	Instandhaltung von Fahrzeugen	2224	3224	24	464,54	200,00	264,54	464,54	200,00	264,54
1/423000-680000	Planmäßige Abschreibung	2226			912,05	900,00	12,05	0,00	0,00	0,00
<b>SU 22 / 32</b>	<b>Summe Aufwendungen / Auszahlungen operative Gebarung</b>				<b>28 665,68</b>	<b>25 300,00</b>	<b>3 365,68</b>	<b>27 707,39</b>	<b>24 300,00</b>	<b>3 407,39</b>
<b>SA 0 / SA 1</b>	<b>(0) Nettoergebnis (21 - 22) / (1) Geldfluss operative Gebarung (31 - 32)</b>				<b>-3 963,82</b>	<b>2 700,00</b>	<b>-6 663,82</b>	<b>-2 874,17</b>	<b>3 700,00</b>	<b>-6 574,17</b>
<b>SU 23</b>	<b>Summe Haushaltsrücklagen</b>				<b>0,00</b>	<b>0,00</b>	<b>0,00</b>	<b>0,00</b>	<b>0,00</b>	<b>0,00</b>
<b>SA00</b>	<b>Nettoergebnis nach Zuw./Entn. Haushaltsrücklagen (Saldo 0 +/- SU23)</b>				<b>-3 963,82</b>	<b>2 700,00</b>	<b>-6 663,82</b>			
<b>Investive Gebarung</b>										
<b>SU 33</b>	<b>Summe Einzahlungen investive Gebarung</b>							<b>0,00</b>	<b>0,00</b>	<b>0,00</b>
<b>SU 34</b>	<b>Summe Auszahlungen investive Gebarung</b>							<b>0,00</b>	<b>0,00</b>	<b>0,00</b>
<b>SA2</b>	<b>Saldo (2) Geldfluss aus der Investiven Gebarung (33 - 34)</b>							<b>0,00</b>	<b>0,00</b>	<b>0,00</b>
<b>SA3</b>	<b>Saldo (3) Nettofinanzierungssaldo (Saldo 1 + Saldo 2)</b>							<b>-2 874,17</b>	<b>3 700,00</b>	<b>-6 574,17</b>
<b>Finanzierungstätigkeit</b>										
<b>SU 35</b>	<b>Summe Einzahlungen aus der Finanzierungstätigkeit</b>							<b>0,00</b>	<b>0,00</b>	<b>0,00</b>
<b>SU 36</b>	<b>Summe Auszahlungen aus der Finanzierungstätigkeit</b>							<b>0,00</b>	<b>0,00</b>	<b>0,00</b>
<b>SA4</b>	<b>Saldo (4) Geldfluss aus der Finanzierungstätigkeit (35 - 36)</b>							<b>0,00</b>	<b>0,00</b>	<b>0,00</b>
<b>SA5</b>	<b>Saldo (5) Geldfluss aus der voranschlagswirksamen Gebarung (Saldo 3 + Saldo 4)</b>							<b>-2 874,17</b>	<b>3 700,00</b>	<b>-6 574,17</b>
<b>429</b>	<b>Sonstige Einrichtungen und Maßnahmen</b>									
<b>429000</b>	<b>SONSTIGE EINRICHTUNG EN UND MASSNAHMEN</b>									
<b>Operative Gebarung</b>										
<b>SU 21 / 31</b>	<b>Summe Erträge / Einzahlungen operative Gebarung</b>				<b>0,00</b>	<b>0,00</b>	<b>0,00</b>	<b>0,00</b>	<b>0,00</b>	<b>0,00</b>
1/429000-768000	Mitgliedsbeiträge und Spenden	2234	3234	27	3 691,82	2 500,00	1 191,82	3 691,82	2 500,00	1 191,82
<b>SU 22 / 32</b>	<b>Summe Aufwendungen / Auszahlungen operative Gebarung</b>				<b>3 691,82</b>	<b>2 500,00</b>	<b>1 191,82</b>	<b>3 691,82</b>	<b>2 500,00</b>	<b>1 191,82</b>
<b>SA 0 / SA 1</b>	<b>(0) Nettoergebnis (21 - 22) / (1) Geldfluss operative Gebarung (31 - 32)</b>				<b>-3 691,82</b>	<b>-2 500,00</b>	<b>-1 191,82</b>	<b>-3 691,82</b>	<b>-2 500,00</b>	<b>-1 191,82</b>
<b>SU 23</b>	<b>Summe Haushaltsrücklagen</b>				<b>0,00</b>	<b>0,00</b>	<b>0,00</b>	<b>0,00</b>	<b>0,00</b>	<b>0,00</b>
<b>SA00</b>	<b>Nettoergebnis nach Zuw./Entn. Haushaltsrücklagen (Saldo 0 +/- SU23)</b>				<b>-3 691,82</b>	<b>-2 500,00</b>	<b>-1 191,82</b>			
<b>Investive Gebarung</b>										
<b>SU 33</b>	<b>Summe Einzahlungen investive Gebarung</b>							<b>0,00</b>	<b>0,00</b>	<b>0,00</b>
<b>SU 34</b>	<b>Summe Auszahlungen investive Gebarung</b>							<b>0,00</b>	<b>0,00</b>	<b>0,00</b>
<b>SA2</b>	<b>Saldo (2) Geldfluss aus der Investiven Gebarung (33 - 34)</b>							<b>0,00</b>	<b>0,00</b>	<b>0,00</b>

		MVAG MVAG VCQU			Ergebnisrechnung			Finanzierungsrechnung		
		EH	FH		RA 2025	VA 2025	RA - VA	RA 2025	VA 2025	RA - VA
<b>SA3</b>	<b>Saldo (3) Nettofinanzierungssaldo (Saldo 1 + Saldo 2)</b>							<b>-3 691,82</b>	<b>-2 500,00</b>	<b>-1 191,82</b>
<b>Finanzierungstätigkeit</b>										
<b>SU 35</b>	<b>Summe Einzahlungen aus der Finanzierungstätigkeit</b>							<b>0,00</b>	<b>0,00</b>	<b>0,00</b>
<b>SU 36</b>	<b>Summe Auszahlungen aus der Finanzierungstätigkeit</b>							<b>0,00</b>	<b>0,00</b>	<b>0,00</b>
<b>SA4</b>	<b>Saldo (4) Geldfluss aus der Finanzierungstätigkeit (35 – 36)</b>							<b>0,00</b>	<b>0,00</b>	<b>0,00</b>
<b>SA5</b>	<b>Saldo (5) Geldfluss aus der voranschlagswirksamen Gebarung (Saldo 3 + Saldo 4)</b>							<b>-3 691,82</b>	<b>-2 500,00</b>	<b>-1 191,82</b>
<b>43</b>	<b>Jugendwohlfahrt</b>									
<b>439</b>	<b>Sonstige Einrichtungen und Maßnahmen</b>									
<b>439000</b>	<b>SONSTIGE EINRICHTUNG EN UND MASSNAHMEN</b>									
<b>Operative Gebarung</b>										
2/439000+810000	Ferienbetreuung VS, Elternbeit	2114	3114	13	4 770,00	4 000,00	770,00	4 715,00	4 000,00	715,00
2/439000+816000	Kostensätze f. Ferienbetreuung	2114	3114	13	503,00	200,00	303,00	503,00	200,00	303,00
2/439000+861000	Transfers von Ländern, Ferienbetreuung Volksschule, Beitrag	2121	3121	15	6 283,33	6 000,00	283,33	6 283,33	6 000,00	283,33
<b>SU 21 / 31</b>	<b>Summe Erträge / Einzahlungen operative Gebarung</b>				<b>11 556,33</b>	<b>10 200,00</b>	<b>1 356,33</b>	<b>11 501,33</b>	<b>10 200,00</b>	<b>1 301,33</b>
1/439000-459000	Ferienbetreuung VS, Sonstige Verbrauchsgüter	2221	3221	23	700,18	500,00	200,18	700,18	500,00	200,18
1/439000-751000	Jugendwohlfahrtsumla ge	2231	3231	26	87 969,37	87 000,00	969,37	87 969,37	87 000,00	969,37
1/439000-768100	Tagesmütterförderung	2234	3234	27	420,00	600,00	-180,00	420,00	600,00	-180,00
<b>SU 22 / 32</b>	<b>Summe Aufwendungen / Auszahlungen operative Gebarung</b>				<b>89 089,55</b>	<b>88 100,00</b>	<b>989,55</b>	<b>89 089,55</b>	<b>88 100,00</b>	<b>989,55</b>
<b>SA 0 / SA 1</b>	<b>(0) Nettoergebnis (21 - 22) / (1) Geldfluss operative Gebarung (31 – 32)</b>				<b>-77 533,22</b>	<b>-77 900,00</b>	<b>366,78</b>	<b>-77 588,22</b>	<b>-77 900,00</b>	<b>311,78</b>
<b>SU 23</b>	<b>Summe Haushaltsrücklagen</b>				<b>0,00</b>	<b>0,00</b>	<b>0,00</b>	<b>0,00</b>	<b>0,00</b>	<b>0,00</b>
<b>SA00</b>	<b>Nettoergebnis nach Zuw./Entn. Haushaltsrücklagen (Saldo 0 +/- SU23)</b>				<b>-77 533,22</b>	<b>-77 900,00</b>	<b>366,78</b>			
<b>Investive Gebarung</b>										
<b>SU 33</b>	<b>Summe Einzahlungen investive Gebarung</b>							<b>0,00</b>	<b>0,00</b>	<b>0,00</b>
<b>SU 34</b>	<b>Summe Auszahlungen investive Gebarung</b>							<b>0,00</b>	<b>0,00</b>	<b>0,00</b>
<b>SA2</b>	<b>Saldo (2) Geldfluss aus der Investiven Gebarung (33 – 34)</b>							<b>0,00</b>	<b>0,00</b>	<b>0,00</b>
<b>SA3</b>	<b>Saldo (3) Nettofinanzierungssaldo (Saldo 1 + Saldo 2)</b>							<b>-77 588,22</b>	<b>-77 900,00</b>	<b>311,78</b>
<b>Finanzierungstätigkeit</b>										
<b>SU 35</b>	<b>Summe Einzahlungen aus der Finanzierungstätigkeit</b>							<b>0,00</b>	<b>0,00</b>	<b>0,00</b>
<b>SU 36</b>	<b>Summe Auszahlungen aus der Finanzierungstätigkeit</b>							<b>0,00</b>	<b>0,00</b>	<b>0,00</b>
<b>SA4</b>	<b>Saldo (4) Geldfluss aus der Finanzierungstätigkeit (35 – 36)</b>							<b>0,00</b>	<b>0,00</b>	<b>0,00</b>
<b>SA5</b>	<b>Saldo (5) Geldfluss aus der voranschlagswirksamen Gebarung (Saldo 3 + Saldo 4)</b>							<b>-77 588,22</b>	<b>-77 900,00</b>	<b>311,78</b>

		MVAG	MVAG	VCQU	Ergebnisrechnung			Finanzierungsrechnung		
		EH	FH		RA 2025	VA 2025	RA - VA	RA 2025	VA 2025	RA - VA
<b>46</b>	<b>Familienpolitische Maßnahmen</b>									
<b>469</b>	<b>Sonstige Maßnahmen</b>									
<b>469000</b>	<b>SONSTIGE MASSNAHMEN</b>									
<b>Operative Gebarung</b>										
<b>SU 21 / 31</b>	<b>Summe Erträge / Einzahlungen operative Gebarung</b>				<b>0,00</b>	<b>0,00</b>	<b>0,00</b>	<b>0,00</b>	<b>0,00</b>	<b>0,00</b>
1/469000-413000	Säuglingswäschepaket	2221	3221	23	1 650,00	1 500,00	150,00	1 650,00	1 500,00	150,00
<b>SU 22 / 32</b>	<b>Summe Aufwendungen / Auszahlungen operative Gebarung</b>				<b>1 650,00</b>	<b>1 500,00</b>	<b>150,00</b>	<b>1 650,00</b>	<b>1 500,00</b>	<b>150,00</b>
<b>SA 0 / SA 1</b>	<b>(0) Nettoergebnis (21 - 22) / (1) Geldfluss operative Gebarung (31 - 32)</b>				<b>-1 650,00</b>	<b>-1 500,00</b>	<b>-150,00</b>	<b>-1 650,00</b>	<b>-1 500,00</b>	<b>-150,00</b>
<b>SU 23</b>	<b>Summe Haushaltsrücklagen</b>				<b>0,00</b>	<b>0,00</b>	<b>0,00</b>	<b>0,00</b>	<b>0,00</b>	<b>0,00</b>
<b>SA00</b>	<b>Nettoergebnis nach Zuw./Entn. Haushaltsrücklagen (Saldo 0 +/- SU23)</b>				<b>-1 650,00</b>	<b>-1 500,00</b>	<b>-150,00</b>			
<b>Investive Gebarung</b>										
<b>SU 33</b>	<b>Summe Einzahlungen investive Gebarung</b>							<b>0,00</b>	<b>0,00</b>	<b>0,00</b>
<b>SU 34</b>	<b>Summe Auszahlungen investive Gebarung</b>							<b>0,00</b>	<b>0,00</b>	<b>0,00</b>
<b>SA2</b>	<b>Saldo (2) Geldfluss aus der Investiven Gebarung (33 - 34)</b>							<b>0,00</b>	<b>0,00</b>	<b>0,00</b>
<b>SA3</b>	<b>Saldo (3) Nettofinanzierungssaldo (Saldo 1 + Saldo 2)</b>							<b>-1 650,00</b>	<b>-1 500,00</b>	<b>-150,00</b>
<b>Finanzierungstätigkeit</b>										
<b>SU 35</b>	<b>Summe Einzahlungen aus der Finanzierungstätigkeit</b>							<b>0,00</b>	<b>0,00</b>	<b>0,00</b>
<b>SU 36</b>	<b>Summe Auszahlungen aus der Finanzierungstätigkeit</b>							<b>0,00</b>	<b>0,00</b>	<b>0,00</b>
<b>SA4</b>	<b>Saldo (4) Geldfluss aus der Finanzierungstätigkeit (35 - 36)</b>							<b>0,00</b>	<b>0,00</b>	<b>0,00</b>
<b>SA5</b>	<b>Saldo (5) Geldfluss aus der voranschlagswirksamen Gebarung (Saldo 3 + Saldo 4)</b>							<b>-1 650,00</b>	<b>-1 500,00</b>	<b>-150,00</b>
<b>48</b>	<b>Wohnbauförderung</b>									
<b>480</b>	<b>Allgemeine Wohnbauförderung</b>									
<b>480000</b>	<b>Wohnbauförderung</b>									
<b>Operative Gebarung</b>										
<b>SU 21 / 31</b>	<b>Summe Erträge / Einzahlungen operative Gebarung</b>				<b>0,00</b>	<b>0,00</b>	<b>0,00</b>	<b>0,00</b>	<b>0,00</b>	<b>0,00</b>
1/480000-768100	Solar- u. Heizungsförderung	2234	3234	27	3 980,00	10 000,00	-6 020,00	3 980,00	10 000,00	-6 020,00
<b>SU 22 / 32</b>	<b>Summe Aufwendungen / Auszahlungen operative Gebarung</b>				<b>3 980,00</b>	<b>10 000,00</b>	<b>-6 020,00</b>	<b>3 980,00</b>	<b>10 000,00</b>	<b>-6 020,00</b>
<b>SA 0 / SA 1</b>	<b>(0) Nettoergebnis (21 - 22) / (1) Geldfluss operative Gebarung (31 - 32)</b>				<b>-3 980,00</b>	<b>-10 000,00</b>	<b>6 020,00</b>	<b>-3 980,00</b>	<b>-10 000,00</b>	<b>6 020,00</b>
<b>SU 23</b>	<b>Summe Haushaltsrücklagen</b>				<b>0,00</b>	<b>0,00</b>	<b>0,00</b>	<b>0,00</b>	<b>0,00</b>	<b>0,00</b>
<b>SA00</b>	<b>Nettoergebnis nach Zuw./Entn. Haushaltsrücklagen (Saldo 0 +/- SU23)</b>				<b>-3 980,00</b>	<b>-10 000,00</b>	<b>6 020,00</b>			
<b>Investive Gebarung</b>										
<b>SU 33</b>	<b>Summe Einzahlungen investive Gebarung</b>							<b>0,00</b>	<b>0,00</b>	<b>0,00</b>
<b>SU 34</b>	<b>Summe Auszahlungen investive Gebarung</b>							<b>0,00</b>	<b>0,00</b>	<b>0,00</b>
<b>SA2</b>	<b>Saldo (2) Geldfluss aus der Investiven Gebarung (33 - 34)</b>							<b>0,00</b>	<b>0,00</b>	<b>0,00</b>
<b>SA3</b>	<b>Saldo (3) Nettofinanzierungssaldo (Saldo 1 + Saldo 2)</b>							<b>-3 980,00</b>	<b>-10 000,00</b>	<b>6 020,00</b>

	MVAG MVAG VCQU		Ergebnisrechnung			Finanzierungsrechnung		
	EH	FH	RA 2025	VA 2025	RA - VA	RA 2025	VA 2025	RA - VA
<b>Finanzierungstätigkeit</b>								
SU 35		Summe Einzahlungen aus der Finanzierungstätigkeit				0,00	0,00	0,00
SU 36		Summe Auszahlungen aus der Finanzierungstätigkeit				0,00	0,00	0,00
SA4		Saldo (4) Geldfluss aus der Finanzierungstätigkeit (35 – 36)				0,00	0,00	0,00
SA5		Saldo (5) Geldfluss aus der voranschlagswirksamen Gebarung (Saldo 3 + Saldo 4)				-3 980,00	-10 000,00	6 020,00

		MVAG	MVAG	VCQU	Ergebnisrechnung			Finanzierungsrechnung		
		EH	FH		RA 2025	VA 2025	RA - VA	RA 2025	VA 2025	RA - VA
<b>5 Gesundheit</b>										
<b>51</b>	<b>Gesundheitsdienst</b>									
<b>510</b>	<b>Medizinische Bereichsversorgung</b>									
<b>510000</b>	<b>Gesundheitsdienst</b>									
<b>Operative Gebarung</b>										
2/510000+828000	Totenbeschauegebühren	2116	3116	18	1 181,68	900,00	281,68	1 181,68	900,00	281,68
<b>SU 21 / 31</b>	<b>Summe Erträge / Einzahlungen operative Gebarung</b>				<b>1 181,68</b>	<b>900,00</b>	<b>281,68</b>	<b>1 181,68</b>	<b>900,00</b>	<b>281,68</b>
1/510000-728000	Totenbeschauegebühren	2225	3225	24	1 442,94	800,00	642,94	1 442,94	800,00	642,94
1/510000-751000	Beitrag an Pensionsverband	2231	3231	26	10 019,40	9 400,00	619,40	10 019,40	9 400,00	619,40
<b>SU 22 / 32</b>	<b>Summe Aufwendungen / Auszahlungen operative Gebarung</b>				<b>11 462,34</b>	<b>10 200,00</b>	<b>1 262,34</b>	<b>11 462,34</b>	<b>10 200,00</b>	<b>1 262,34</b>
<b>SA 0 / SA 1</b>	<b>(0) Nettoergebnis (21 - 22) / (1) Geldfluss operative Gebarung (31 – 32)</b>				<b>-10 280,66</b>	<b>-9 300,00</b>	<b>-980,66</b>	<b>-10 280,66</b>	<b>-9 300,00</b>	<b>-980,66</b>
<b>SU 23</b>	<b>Summe Haushaltsrücklagen</b>				<b>0,00</b>	<b>0,00</b>	<b>0,00</b>	<b>0,00</b>	<b>0,00</b>	<b>0,00</b>
<b>SA00</b>	<b>Nettoergebnis nach Zuw./Entn. Haushaltsrücklagen (Saldo 0 +/- SU23)</b>				<b>-10 280,66</b>	<b>-9 300,00</b>	<b>-980,66</b>			
<b>Investive Gebarung</b>										
<b>SU 33</b>	<b>Summe Einzahlungen investive Gebarung</b>							<b>0,00</b>	<b>0,00</b>	<b>0,00</b>
<b>SU 34</b>	<b>Summe Auszahlungen investive Gebarung</b>							<b>0,00</b>	<b>0,00</b>	<b>0,00</b>
<b>SA2</b>	<b>Saldo (2) Geldfluss aus der Investiven Gebarung (33 – 34)</b>							<b>0,00</b>	<b>0,00</b>	<b>0,00</b>
<b>SA3</b>	<b>Saldo (3) Nettofinanzierungssaldo (Saldo 1 + Saldo 2)</b>							<b>-10 280,66</b>	<b>-9 300,00</b>	<b>-980,66</b>
<b>Finanzierungstätigkeit</b>										
<b>SU 35</b>	<b>Summe Einzahlungen aus der Finanzierungstätigkeit</b>							<b>0,00</b>	<b>0,00</b>	<b>0,00</b>
<b>SU 36</b>	<b>Summe Auszahlungen aus der Finanzierungstätigkeit</b>							<b>0,00</b>	<b>0,00</b>	<b>0,00</b>
<b>SA4</b>	<b>Saldo (4) Geldfluss aus der Finanzierungstätigkeit (35 – 36)</b>							<b>0,00</b>	<b>0,00</b>	<b>0,00</b>
<b>SA5</b>	<b>Saldo (5) Geldfluss aus der voranschlagswirksamen Gebarung (Saldo 3 + Saldo 4)</b>							<b>-10 280,66</b>	<b>-9 300,00</b>	<b>-980,66</b>
<b>511</b>	<b>Familienberatung</b>									
<b>511000</b>	<b>Familienberatung</b>									
<b>Operative Gebarung</b>										
<b>SU 21 / 31</b>	<b>Summe Erträge / Einzahlungen operative Gebarung</b>				<b>0,00</b>	<b>0,00</b>	<b>0,00</b>	<b>0,00</b>	<b>0,00</b>	<b>0,00</b>
1/511000-680000	Planmäßige Abschreibung	2226			48,09	100,00	-51,91	0,00	0,00	0,00
1/511000-729000	Sonstige Aufwendungen	2225	3225	24	0,00	100,00	-100,00	0,00	100,00	-100,00
<b>SU 22 / 32</b>	<b>Summe Aufwendungen / Auszahlungen operative Gebarung</b>				<b>48,09</b>	<b>200,00</b>	<b>-151,91</b>	<b>0,00</b>	<b>100,00</b>	<b>-100,00</b>
<b>SA 0 / SA 1</b>	<b>(0) Nettoergebnis (21 - 22) / (1) Geldfluss operative Gebarung (31 – 32)</b>				<b>-48,09</b>	<b>-200,00</b>	<b>151,91</b>	<b>0,00</b>	<b>-100,00</b>	<b>100,00</b>
<b>SU 23</b>	<b>Summe Haushaltsrücklagen</b>				<b>0,00</b>	<b>0,00</b>	<b>0,00</b>	<b>0,00</b>	<b>0,00</b>	<b>0,00</b>
<b>SA00</b>	<b>Nettoergebnis nach Zuw./Entn. Haushaltsrücklagen (Saldo 0 +/- SU23)</b>				<b>-48,09</b>	<b>-200,00</b>	<b>151,91</b>			
<b>Investive Gebarung</b>										
<b>SU 33</b>	<b>Summe Einzahlungen investive Gebarung</b>							<b>0,00</b>	<b>0,00</b>	<b>0,00</b>

	MVAG	MVAG	VCQU	Ergebnisrechnung			Finanzierungsrechnung				
				EH	FH	RA 2025	VA 2025	RA - VA	RA 2025	VA 2025	RA - VA
1/511000-040000	Mutterberatung, Einrichtung		3414 2 41			0,00	0,00	0,00	0,00	100,00	-100,00
<b>SU 34</b>	<b>Summe Auszahlungen investive Gebarung</b>								<b>0,00</b>	<b>100,00</b>	<b>-100,00</b>
<b>SA2</b>	<b>Saldo (2) Geldfluss aus der Investiven Gebarung (33 – 34)</b>								<b>0,00</b>	<b>-100,00</b>	<b>100,00</b>
<b>SA3</b>	<b>Saldo (3) Nettofinanzierungssaldo (Saldo 1 + Saldo 2)</b>								<b>0,00</b>	<b>-200,00</b>	<b>200,00</b>
<b>Finanzierungstätigkeit</b>											
<b>SU 35</b>	<b>Summe Einzahlungen aus der Finanzierungstätigkeit</b>								<b>0,00</b>	<b>0,00</b>	<b>0,00</b>
<b>SU 36</b>	<b>Summe Auszahlungen aus der Finanzierungstätigkeit</b>								<b>0,00</b>	<b>0,00</b>	<b>0,00</b>
<b>SA4</b>	<b>Saldo (4) Geldfluss aus der Finanzierungstätigkeit (35 – 36)</b>								<b>0,00</b>	<b>0,00</b>	<b>0,00</b>
<b>SA5</b>	<b>Saldo (5) Geldfluss aus der voranschlagswirksamen Gebarung (Saldo 3 + Saldo 4)</b>								<b>0,00</b>	<b>-200,00</b>	<b>200,00</b>
<b>52 Umweltschutz</b>											
<b>520 Natur- und Landschaftsschutz</b>											
<b>520000 Umweltschutz</b>											
<b>Operative Gebarung</b>											
<b>SU 21 / 31</b>	<b>Summe Erträge / Einzahlungen operative Gebarung</b>					<b>0,00</b>	<b>0,00</b>	<b>0,00</b>	<b>0,00</b>	<b>0,00</b>	<b>0,00</b>
1/520000-726000	Klimabündnis+E5	2225	3225	24		1 038,11	700,00	338,11	1 038,11	700,00	338,11
1/520000-726100	Luftreinhaltung, Energiebuchhaltung, Kem	2225	3225	24		4 051,65	5 000,00	-948,35	4 051,65	5 000,00	-948,35
<b>SU 22 / 32</b>	<b>Summe Aufwendungen / Auszahlungen operative Gebarung</b>					<b>5 089,76</b>	<b>5 700,00</b>	<b>-610,24</b>	<b>5 089,76</b>	<b>5 700,00</b>	<b>-610,24</b>
<b>SA 0 / SA 1</b>	<b>(0) Nettoergebnis (21 - 22) / (1) Geldfluss operative Gebarung (31 – 32)</b>					<b>-5 089,76</b>	<b>-5 700,00</b>	<b>610,24</b>	<b>-5 089,76</b>	<b>-5 700,00</b>	<b>610,24</b>
<b>SU 23</b>	<b>Summe Haushaltsrücklagen</b>					<b>0,00</b>	<b>0,00</b>	<b>0,00</b>	<b>0,00</b>	<b>0,00</b>	<b>0,00</b>
<b>SA00</b>	<b>Nettoergebnis nach Zuw./Entn. Haushaltsrücklagen (Saldo 0 +/- SU23)</b>					<b>-5 089,76</b>	<b>-5 700,00</b>	<b>610,24</b>			
<b>Investive Gebarung</b>											
<b>SU 33</b>	<b>Summe Einzahlungen investive Gebarung</b>								<b>0,00</b>	<b>0,00</b>	<b>0,00</b>
<b>SU 34</b>	<b>Summe Auszahlungen investive Gebarung</b>								<b>0,00</b>	<b>0,00</b>	<b>0,00</b>
<b>SA2</b>	<b>Saldo (2) Geldfluss aus der Investiven Gebarung (33 – 34)</b>								<b>0,00</b>	<b>0,00</b>	<b>0,00</b>
<b>SA3</b>	<b>Saldo (3) Nettofinanzierungssaldo (Saldo 1 + Saldo 2)</b>								<b>-5 089,76</b>	<b>-5 700,00</b>	<b>610,24</b>
<b>Finanzierungstätigkeit</b>											
<b>SU 35</b>	<b>Summe Einzahlungen aus der Finanzierungstätigkeit</b>								<b>0,00</b>	<b>0,00</b>	<b>0,00</b>
<b>SU 36</b>	<b>Summe Auszahlungen aus der Finanzierungstätigkeit</b>								<b>0,00</b>	<b>0,00</b>	<b>0,00</b>
<b>SA4</b>	<b>Saldo (4) Geldfluss aus der Finanzierungstätigkeit (35 – 36)</b>								<b>0,00</b>	<b>0,00</b>	<b>0,00</b>
<b>SA5</b>	<b>Saldo (5) Geldfluss aus der voranschlagswirksamen Gebarung (Saldo 3 + Saldo 4)</b>								<b>-5 089,76</b>	<b>-5 700,00</b>	<b>610,24</b>

		MVAG			Ergebnisrechnung			Finanzierungsrechnung		
		EH	FH	VCQU	RA 2025	VA 2025	RA - VA	RA 2025	VA 2025	RA - VA
<b>522</b>	<b>Reinhaltung der Luft</b>									
<b>522000</b>	<b>Reinhaltung der Luft</b>									
<b>Operative Gebarung</b>										
2/522000+810000	E5, Ladestation	2114	3114	13	3 944,93	4 000,00	-55,07	3 944,93	4 000,00	-55,07
<b>SU 21 / 31</b>	<b>Summe Erträge / Einzahlungen operative Gebarung</b>				<b>3 944,93</b>	<b>4 000,00</b>	<b>-55,07</b>	<b>3 944,93</b>	<b>4 000,00</b>	<b>-55,07</b>
1/522000-617000	e5 Instandhaltung Ladestation	2224	3224	24	126,00	0,00	126,00	126,00	0,00	126,00
<b>SU 22 / 32</b>	<b>Summe Aufwendungen / Auszahlungen operative Gebarung</b>				<b>126,00</b>	<b>0,00</b>	<b>126,00</b>	<b>126,00</b>	<b>0,00</b>	<b>126,00</b>
<b>SA 0 / SA 1</b>	<b>(0) Nettoergebnis (21 - 22) / (1) Geldfluss operative Gebarung (31 - 32)</b>				<b>3 818,93</b>	<b>4 000,00</b>	<b>-181,07</b>	<b>3 818,93</b>	<b>4 000,00</b>	<b>-181,07</b>
<b>SU 23</b>	<b>Summe Haushaltsrücklagen</b>				<b>0,00</b>	<b>0,00</b>	<b>0,00</b>	<b>0,00</b>	<b>0,00</b>	<b>0,00</b>
<b>SA00</b>	<b>Nettoergebnis nach Zuw./Entn. Haushaltsrücklagen (Saldo 0 +/- SU23)</b>				<b>3 818,93</b>	<b>4 000,00</b>	<b>-181,07</b>			
<b>Investive Gebarung</b>										
<b>SU 33</b>	<b>Summe Einzahlungen investive Gebarung</b>							<b>0,00</b>	<b>0,00</b>	<b>0,00</b>
<b>SU 34</b>	<b>Summe Auszahlungen investive Gebarung</b>							<b>0,00</b>	<b>0,00</b>	<b>0,00</b>
<b>SA2</b>	<b>Saldo (2) Geldfluss aus der Investiven Gebarung (33 - 34)</b>							<b>0,00</b>	<b>0,00</b>	<b>0,00</b>
<b>SA3</b>	<b>Saldo (3) Nettofinanzierungssaldo (Saldo 1 + Saldo 2)</b>							<b>3 818,93</b>	<b>4 000,00</b>	<b>-181,07</b>
<b>Finanzierungstätigkeit</b>										
<b>SU 35</b>	<b>Summe Einzahlungen aus der Finanzierungstätigkeit</b>							<b>0,00</b>	<b>0,00</b>	<b>0,00</b>
<b>SU 36</b>	<b>Summe Auszahlungen aus der Finanzierungstätigkeit</b>							<b>0,00</b>	<b>0,00</b>	<b>0,00</b>
<b>SA4</b>	<b>Saldo (4) Geldfluss aus der Finanzierungstätigkeit (35 - 36)</b>							<b>0,00</b>	<b>0,00</b>	<b>0,00</b>
<b>SA5</b>	<b>Saldo (5) Geldfluss aus der voranschlagswirksamen Gebarung (Saldo 3 + Saldo 4)</b>							<b>3 818,93</b>	<b>4 000,00</b>	<b>-181,07</b>
<b>56</b>	<b>Krankenanstalten anderer Rechtsträger</b>									
<b>562</b>	<b>Sprengelbeiträge</b>									
<b>562000</b>	<b>SPRENGELBEITRAEGE</b>									
<b>Operative Gebarung</b>										
2/562000+861000	Transfers von Ländern, Landesfonds und Landeskammern (GUG)	2121	3121		8 390,92	0,00	8 390,92	8 390,92	0,00	8 390,92
<b>SU 21 / 31</b>	<b>Summe Erträge / Einzahlungen operative Gebarung</b>				<b>8 390,92</b>	<b>0,00</b>	<b>8 390,92</b>	<b>8 390,92</b>	<b>0,00</b>	<b>8 390,92</b>
1/562000-752000	Sprengelbeitrag Nökas	2231	3231	26	735 796,09	730 000,00	5 796,09	735 796,09	730 000,00	5 796,09
<b>SU 22 / 32</b>	<b>Summe Aufwendungen / Auszahlungen operative Gebarung</b>				<b>735 796,09</b>	<b>730 000,00</b>	<b>5 796,09</b>	<b>735 796,09</b>	<b>730 000,00</b>	<b>5 796,09</b>
<b>SA 0 / SA 1</b>	<b>(0) Nettoergebnis (21 - 22) / (1) Geldfluss operative Gebarung (31 - 32)</b>				<b>-727 405,17</b>	<b>-730 000,00</b>	<b>2 594,83</b>	<b>-727 405,17</b>	<b>-730 000,00</b>	<b>2 594,83</b>
<b>SU 23</b>	<b>Summe Haushaltsrücklagen</b>				<b>0,00</b>	<b>0,00</b>	<b>0,00</b>	<b>0,00</b>	<b>0,00</b>	<b>0,00</b>
<b>SA00</b>	<b>Nettoergebnis nach Zuw./Entn. Haushaltsrücklagen (Saldo 0 +/- SU23)</b>				<b>-727 405,17</b>	<b>-730 000,00</b>	<b>2 594,83</b>			
<b>Investive Gebarung</b>										
<b>SU 33</b>	<b>Summe Einzahlungen investive Gebarung</b>							<b>0,00</b>	<b>0,00</b>	<b>0,00</b>
<b>SU 34</b>	<b>Summe Auszahlungen investive Gebarung</b>							<b>0,00</b>	<b>0,00</b>	<b>0,00</b>
<b>SA2</b>	<b>Saldo (2) Geldfluss aus der Investiven Gebarung (33 - 34)</b>							<b>0,00</b>	<b>0,00</b>	<b>0,00</b>

		MVAG			Ergebnisrechnung			Finanzierungsrechnung		
		EH	FH	VCQU	RA 2025	VA 2025	RA - VA	RA 2025	VA 2025	RA - VA
<b>SA3</b>	<b>Saldo (3) Nettofinanzierungssaldo (Saldo 1 + Saldo 2)</b>							<b>-727 405,17</b>	<b>-730 000,00</b>	<b>2 594,83</b>
<b>Finanzierungstätigkeit</b>										
<b>SU 35</b>	<b>Summe Einzahlungen aus der Finanzierungstätigkeit</b>							<b>0,00</b>	<b>0,00</b>	<b>0,00</b>
<b>SU 36</b>	<b>Summe Auszahlungen aus der Finanzierungstätigkeit</b>							<b>0,00</b>	<b>0,00</b>	<b>0,00</b>
<b>SA4</b>	<b>Saldo (4) Geldfluss aus der Finanzierungstätigkeit (35 – 36)</b>							<b>0,00</b>	<b>0,00</b>	<b>0,00</b>
<b>SA5</b>	<b>Saldo (5) Geldfluss aus der voranschlagswirksamen Gebarung (Saldo 3 + Saldo 4)</b>							<b>-727 405,17</b>	<b>-730 000,00</b>	<b>2 594,83</b>
<b>562100</b>	<b>Ansatz 562100</b>									
<b>Operative Gebarung</b>										
<b>SU 21 / 31</b>	<b>Summe Erträge / Einzahlungen operative Gebarung</b>				<b>0,00</b>	<b>0,00</b>	<b>0,00</b>	<b>0,00</b>	<b>0,00</b>	<b>0,00</b>
1/562100-752000	Nökas, Verwaltungsaufwand	2231	3231	26	33,09	0,00	33,09	33,09	0,00	33,09
<b>SU 22 / 32</b>	<b>Summe Aufwendungen / Auszahlungen operative Gebarung</b>				<b>33,09</b>	<b>0,00</b>	<b>33,09</b>	<b>33,09</b>	<b>0,00</b>	<b>33,09</b>
<b>SA 0 / SA 1</b>	<b>(0) Nettoergebnis (21 - 22) / (1) Geldfluss operative Gebarung (31 – 32)</b>				<b>-33,09</b>	<b>0,00</b>	<b>-33,09</b>	<b>-33,09</b>	<b>0,00</b>	<b>-33,09</b>
<b>SU 23</b>	<b>Summe Haushaltsrücklagen</b>				<b>0,00</b>	<b>0,00</b>	<b>0,00</b>	<b>0,00</b>	<b>0,00</b>	<b>0,00</b>
<b>SA00</b>	<b>Nettoergebnis nach Zuw./Entn. Haushaltsrücklagen (Saldo 0 +/- SU23)</b>				<b>-33,09</b>	<b>0,00</b>	<b>-33,09</b>			
<b>Investive Gebarung</b>										
<b>SU 33</b>	<b>Summe Einzahlungen investive Gebarung</b>							<b>0,00</b>	<b>0,00</b>	<b>0,00</b>
<b>SU 34</b>	<b>Summe Auszahlungen investive Gebarung</b>							<b>0,00</b>	<b>0,00</b>	<b>0,00</b>
<b>SA2</b>	<b>Saldo (2) Geldfluss aus der Investiven Gebarung (33 – 34)</b>							<b>0,00</b>	<b>0,00</b>	<b>0,00</b>
<b>SA3</b>	<b>Saldo (3) Nettofinanzierungssaldo (Saldo 1 + Saldo 2)</b>							<b>-33,09</b>	<b>0,00</b>	<b>-33,09</b>
<b>Finanzierungstätigkeit</b>										
<b>SU 35</b>	<b>Summe Einzahlungen aus der Finanzierungstätigkeit</b>							<b>0,00</b>	<b>0,00</b>	<b>0,00</b>
<b>SU 36</b>	<b>Summe Auszahlungen aus der Finanzierungstätigkeit</b>							<b>0,00</b>	<b>0,00</b>	<b>0,00</b>
<b>SA4</b>	<b>Saldo (4) Geldfluss aus der Finanzierungstätigkeit (35 – 36)</b>							<b>0,00</b>	<b>0,00</b>	<b>0,00</b>
<b>SA5</b>	<b>Saldo (5) Geldfluss aus der voranschlagswirksamen Gebarung (Saldo 3 + Saldo 4)</b>							<b>-33,09</b>	<b>0,00</b>	<b>-33,09</b>

		MVAG	MVAG	VCQU	Ergebnisrechnung			Finanzierungsrechnung		
		EH	FH		RA 2025	VA 2025	RA - VA	RA 2025	VA 2025	RA - VA
<b>6 Straßen- und Wasserbau, Verkehr</b>										
<b>61</b>	<b>Straßenbau</b>									
<b>612</b>	<b>Gemeindestraßen</b>									
<b>612000</b>	<b>GEMEINDESTRASSEN UND WEGE</b>									
<b>Operative Gebarung</b>										
2/612000+808000	Verkauf von Hausnummerntafeln	2116	3116	16	14,00	100,00	-86,00	14,00	100,00	-86,00
2/612000+811000	Parkplatz Agrana, Miete	2115	3115	14	7 760,40	8 000,00	-239,60	7 760,40	8 000,00	-239,60
2/612000+813000	Erträge aus der Auflösung von Investitionszuschüssen (Kapitaltransfers)	2127			12 027,16	9 900,00	2 127,16	0,00	0,00	0,00
2/612000+861600	FSA Darl. Straßenbau 2016, Zi-	2121	3121	15	223,72	500,00	-276,28	223,72	500,00	-276,28
2/612000+861700	Straßenbau 2018, APM Zuschuss	2121	3121	15	2 723,57	3 600,00	-876,43	2 723,57	3 600,00	-876,43
2/612000+861800	Darlehen 2019, FSA Zuschuss	2121	3121	15	4 498,31	6 400,00	-1 901,69	4 498,31	6 400,00	-1 901,69
2/612000+861900	Zinzenzuschuss FSA Straßenbau 2020	2121	3121	15	8 457,71	7 800,00	657,71	8 457,71	7 800,00	657,71
6/612000+871000	Bedarfszuweisung	2121	3121	1 33	306 000,00	410 000,00	-104 000,00	306 000,00	410 000,00	-104 000,00
<b>SU 21 / 31</b>	<b>Summe Erträge / Einzahlungen operative Gebarung</b>				<b>341 704,87</b>	<b>446 300,00</b>	<b>-104 595,13</b>	<b>329 677,71</b>	<b>436 400,00</b>	<b>-106 722,29</b>
1/612000-611000	Instandhaltung von Buswartehäuschen, Radwegen	2224	3224	24	221,58	1 000,00	-778,42	221,58	1 000,00	-778,42
1/612000-650700	FSA Darl. Straßenbau 2016	2241	3241	25	223,72	200,00	23,72	223,72	200,00	23,72
1/612000-650800	Darlehen FSA 2018, Zinsen	2241	3241	25	5 151,76	6 100,00	-948,24	5 151,76	6 100,00	-948,24
1/612000-650900	Darlehen Straßenbau 2019, Zins	2241	3241	25	5 143,66	6 400,00	-1 256,34	5 143,66	6 400,00	-1 256,34
1/612000-650910	Zinsen Darlehen Straßenbau 2020	2241	3241	25	10 123,30	12 600,00	-2 476,70	10 123,30	12 600,00	-2 476,70
1/612000-680000	Planmäßige Abschreibung	2226			237 918,54	229 900,00	8 018,54	0,00	0,00	0,00
5/612000-799000	Zuweisungen an Verrechnungsrücklagen zwischen operativer Gebarung und Projekten	2225		1	0,00	120 000,00	-120 000,00	0,00	0,00	0,00
<b>SU 22 / 32</b>	<b>Summe Aufwendungen / Auszahlungen operative Gebarung</b>				<b>258 782,56</b>	<b>376 200,00</b>	<b>-117 417,44</b>	<b>20 864,02</b>	<b>26 300,00</b>	<b>-5 435,98</b>
<b>SA 0 / SA 1</b>	<b>(0) Nettoergebnis (21 - 22) / (1) Geldfluss operative Gebarung (31 – 32)</b>				<b>82 922,31</b>	<b>70 100,00</b>	<b>12 822,31</b>	<b>308 813,69</b>	<b>410 100,00</b>	<b>-101 286,31</b>
<b>SU 23</b>	<b>Summe Haushaltsrücklagen</b>				<b>0,00</b>	<b>0,00</b>	<b>0,00</b>	<b>0,00</b>	<b>0,00</b>	<b>0,00</b>
<b>SA00</b>	<b>Nettoergebnis nach Zuw./Entn. Haushaltsrücklagen (Saldo 0 +/- SU23)</b>				<b>82 922,31</b>	<b>70 100,00</b>	<b>12 822,31</b>			
<b>Investive Gebarung</b>										
6/612000+301000	Kapitaltransfers von Ländern, Radwegförderung+Dorferneuerung		3331	1 33	0,00	0,00	0,00	133 620,21	282 800,00	-149 179,79
6/612000+301010	Kapitaltransfers von Ländern, Förderung Beschilderung		3331	1 33	0,00	0,00	0,00	0,00	4 900,00	-4 900,00
<b>SU 33</b>	<b>Summe Einzahlungen investive Gebarung</b>							<b>133 620,21</b>	<b>287 700,00</b>	<b>-154 079,79</b>
5/612000-002000	Straßenbauten Nebenflächen Hiesbach		3412	1	0,00	0,00	0,00	20 381,88	21 000,00	-618,12
5/612000-002010	Straßenbauten Zufahrt Leitner		3412	1	0,00	0,00	0,00	0,00	45 000,00	-45 000,00
5/612000-002030	Straßenbauten Südhang		3412	1	0,00	0,00	0,00	56 067,56	173 000,00	-116 932,44

	MVAG	MVAG	VCQU	Ergebnisrechnung			Finanzierungsrechnung			
				EH	FH	RA 2025	VA 2025	RA - VA	RA 2025	VA 2025
5/612000-002050	Begleitmaßnahmen Landesstraßen	3412	1 40		0,00	0,00	0,00	0,00	30 000,00	-30 000,00
5/612000-002060	Straßenbauten, Sanierung Südhang	3412	1		0,00	0,00	0,00	0,00	13 000,00	-13 000,00
5/612000-002310	Gde.Straßen u. Erweiterung Beachvolleyballplatz	3412	1 40		0,00	0,00	0,00	28 040,37	122 200,00	-94 159,63
5/612000-002550	Straßenbau Wachtberg	3412	1 40		0,00	0,00	0,00	7 481,76	115 000,00	-107 518,24
5/612000-002560	Radweg Hiesbach	3412	1 40		0,00	0,00	0,00	258 857,88	384 000,00	-125 142,12
5/612000-002590	Radweg Kröllendorf-Wallmersdorf, Lückenschluss Schloss KD	3412	1 40		0,00	0,00	0,00	720,35	0,00	720,35
5/612000-005000	Anlagen zu Straßenbauten, Beschilderung Radweg HB	3412	1		0,00	0,00	0,00	0,00	7 000,00	-7 000,00
<b>SU 34</b>	<b>Summe Auszahlungen investive Gebarung</b>							<b>371 549,80</b>	<b>910 200,00</b>	<b>-538 650,20</b>
<b>SA2</b>	<b>Saldo (2) Geldfluss aus der Investiven Gebarung (33 – 34)</b>							<b>-237 929,59</b>	<b>-622 500,00</b>	<b>384 570,41</b>
<b>SA3</b>	<b>Saldo (3) Nettofinanzierungssaldo (Saldo 1 + Saldo 2)</b>							<b>70 884,10</b>	<b>-212 400,00</b>	<b>283 284,10</b>
<b>Finanzierungstätigkeit</b>										
<b>SU 35</b>	<b>Summe Einzahlungen aus der Finanzierungstätigkeit</b>							<b>0,00</b>	<b>0,00</b>	<b>0,00</b>
1/612000-346900	FSA Darl.Straßenbau 2016, Tilg	3614	65		0,00	0,00	0,00	13 600,00	13 600,00	0,00
1/612000-346910	Darlehen FSA 2018, Tilgung	3614	65		0,00	0,00	0,00	28 061,54	28 100,00	-38,46
1/612000-346920	Darlehen Straßenbau 2019, Tilg	3614	65		0,00	0,00	0,00	43 000,00	43 000,00	0,00
1/612000-346930	Tilgung Darlehen Straßenbau 2020	3614	65		0,00	0,00	0,00	68 600,00	68 600,00	0,00
<b>SU 36</b>	<b>Summe Auszahlungen aus der Finanzierungstätigkeit</b>							<b>153 261,54</b>	<b>153 300,00</b>	<b>-38,46</b>
<b>SA4</b>	<b>Saldo (4) Geldfluss aus der Finanzierungstätigkeit (35 – 36)</b>							<b>-153 261,54</b>	<b>-153 300,00</b>	<b>38,46</b>
<b>SA5</b>	<b>Saldo (5) Geldfluss aus der voranschlagswirksamen Gebarung (Saldo 3 + Saldo 4)</b>							<b>-82 377,44</b>	<b>-365 700,00</b>	<b>283 322,56</b>
<b>612800</b>	<b>Ansatz 612800</b>									
<b>Operative Gebarung</b>										
<b>SU 21 / 31</b>	<b>Summe Erträge / Einzahlungen operative Gebarung</b>				<b>0,00</b>	<b>0,00</b>	<b>0,00</b>	<b>0,00</b>	<b>0,00</b>	<b>0,00</b>
1/612800-680000	Planmäßige Abschreibung	2226			103 137,18	116 700,00	-13 562,82	0,00	0,00	0,00
<b>SU 22 / 32</b>	<b>Summe Aufwendungen / Auszahlungen operative Gebarung</b>				<b>103 137,18</b>	<b>116 700,00</b>	<b>-13 562,82</b>	<b>0,00</b>	<b>0,00</b>	<b>0,00</b>
<b>SA 0 / SA 1</b>	<b>(0) Nettoergebnis (21 - 22) / (1) Geldfluss operative Gebarung (31 – 32)</b>				<b>-103 137,18</b>	<b>-116 700,00</b>	<b>13 562,82</b>	<b>0,00</b>	<b>0,00</b>	<b>0,00</b>
<b>SU 23</b>	<b>Summe Haushaltsrücklagen</b>				<b>0,00</b>	<b>0,00</b>	<b>0,00</b>	<b>0,00</b>	<b>0,00</b>	<b>0,00</b>
<b>SA00</b>	<b>Nettoergebnis nach Zuw./Entn. Haushaltsrücklagen (Saldo 0 +/- SU23)</b>				<b>-103 137,18</b>	<b>-116 700,00</b>	<b>13 562,82</b>			
<b>Investive Gebarung</b>										
<b>SU 33</b>	<b>Summe Einzahlungen investive Gebarung</b>							<b>0,00</b>	<b>0,00</b>	<b>0,00</b>
<b>SU 34</b>	<b>Summe Auszahlungen investive Gebarung</b>							<b>0,00</b>	<b>0,00</b>	<b>0,00</b>
<b>SA2</b>	<b>Saldo (2) Geldfluss aus der Investiven Gebarung (33 – 34)</b>							<b>0,00</b>	<b>0,00</b>	<b>0,00</b>
<b>SA3</b>	<b>Saldo (3) Nettofinanzierungssaldo (Saldo 1 + Saldo 2)</b>							<b>0,00</b>	<b>0,00</b>	<b>0,00</b>
<b>Finanzierungstätigkeit</b>										
<b>SU 35</b>	<b>Summe Einzahlungen aus der Finanzierungstätigkeit</b>							<b>0,00</b>	<b>0,00</b>	<b>0,00</b>
<b>SU 36</b>	<b>Summe Auszahlungen aus der Finanzierungstätigkeit</b>							<b>0,00</b>	<b>0,00</b>	<b>0,00</b>

	MVAG	MVAG	VCQU	Ergebnisrechnung			Finanzierungsrechnung			
				EH	FH	RA 2025	VA 2025	RA - VA	RA 2025	VA 2025
<b>SA4</b>								<b>0,00</b>	<b>0,00</b>	<b>0,00</b>
<b>SA5</b>								<b>0,00</b>	<b>0,00</b>	<b>0,00</b>
<b>619</b>										
<b>619000</b>										
<b>Operative Gebarung</b>										
<b>SU 21 / 31</b>								<b>0,00</b>	<b>0,00</b>	<b>0,00</b>
1/619000-680000								0,00	0,00	0,00
<b>SU 22 / 32</b>								<b>0,00</b>	<b>0,00</b>	<b>0,00</b>
<b>SA 0 / SA 1</b>								<b>0,00</b>	<b>0,00</b>	<b>0,00</b>
<b>SU 23</b>								<b>0,00</b>	<b>0,00</b>	<b>0,00</b>
<b>SA00</b>								<b>0,00</b>	<b>0,00</b>	<b>0,00</b>
<b>Investive Gebarung</b>										
<b>SU 33</b>								<b>0,00</b>	<b>0,00</b>	<b>0,00</b>
<b>SU 34</b>								<b>0,00</b>	<b>0,00</b>	<b>0,00</b>
<b>SA2</b>								<b>0,00</b>	<b>0,00</b>	<b>0,00</b>
<b>SA3</b>								<b>0,00</b>	<b>0,00</b>	<b>0,00</b>
<b>Finanzierungstätigkeit</b>										
<b>SU 35</b>								<b>0,00</b>	<b>0,00</b>	<b>0,00</b>
<b>SU 36</b>								<b>0,00</b>	<b>0,00</b>	<b>0,00</b>
<b>SA4</b>								<b>0,00</b>	<b>0,00</b>	<b>0,00</b>
<b>SA5</b>								<b>0,00</b>	<b>0,00</b>	<b>0,00</b>
<b>63</b>										
<b>631</b>										
<b>631000</b>										
<b>Operative Gebarung</b>										
<b>SU 21 / 31</b>								<b>0,00</b>	<b>0,00</b>	<b>0,00</b>
1/631000-752000								1 966,27	2 100,00	-133,73
<b>SU 22 / 32</b>								<b>1 966,27</b>	<b>2 100,00</b>	<b>-133,73</b>
<b>SA 0 / SA 1</b>								<b>-1 966,27</b>	<b>-2 100,00</b>	<b>133,73</b>
<b>SU 23</b>								<b>0,00</b>	<b>0,00</b>	<b>0,00</b>
<b>SA00</b>								<b>-1 966,27</b>	<b>-2 100,00</b>	<b>133,73</b>
<b>Investive Gebarung</b>										
<b>SU 33</b>								<b>0,00</b>	<b>0,00</b>	<b>0,00</b>
<b>SU 34</b>								<b>0,00</b>	<b>0,00</b>	<b>0,00</b>

	MVAG	MVAG	VCQU	Ergebnisrechnung			Finanzierungsrechnung						
				EH	FH		RA 2025	VA 2025	RA - VA	RA 2025	VA 2025	RA - VA	
SA2								0,00	0,00	0,00			
SA3								-1 966,27	-2 100,00	133,73			
<b>Finanzierungstätigkeit</b>													
SU 35								0,00	0,00	0,00			
SU 36								0,00	0,00	0,00			
SA4								0,00	0,00	0,00			
SA5								-1 966,27	-2 100,00	133,73			
633													
633000													
<b>Operative Gebarung</b>													
SU 21 / 31								0,00	0,00	0,00			
1/633000-619000				2224	3224	24	6 675,60	900,00	5 775,60	6 675,60	900,00	5 775,60	
SU 22 / 32								6 675,60	900,00	5 775,60			
SA 0 / SA 1								-6 675,60	-900,00	-5 775,60			
SU 23								0,00	0,00	0,00			
SA00								-6 675,60	-900,00	-5 775,60			
<b>Investive Gebarung</b>													
SU 33								0,00	0,00	0,00			
SU 34								0,00	0,00	0,00			
SA2								0,00	0,00	0,00			
SA3								-6 675,60	-900,00	-5 775,60			
<b>Finanzierungstätigkeit</b>													
SU 35								0,00	0,00	0,00			
SU 36								0,00	0,00	0,00			
SA4								0,00	0,00	0,00			
SA5								-6 675,60	-900,00	-5 775,60			
64													
640													
640000													
<b>Operative Gebarung</b>													
2/640000+868000				2124	3124	16	2 730,00	1 500,00	1 230,00	2 730,00	1 500,00	1 230,00	
SU 21 / 31								2 730,00	1 500,00	1 230,00			
1/640000-400000				2221	3221	23	35,64	1 000,00	-964,36	35,64	1 000,00	-964,36	
1/640000-680000				2226			1 546,37	1 500,00	46,37	0,00	0,00	0,00	
SU 22 / 32								1 582,01	2 500,00	-917,99	35,64	1 000,00	-964,36

	MVAG	MVAG	VCQU	Ergebnisrechnung			Finanzierungsrechnung		
				EH	FH	RA 2025	VA 2025	RA - VA	RA 2025
<b>SA 0 / SA 1</b>	<b>(0) Nettoergebnis (21 - 22) / (1) Geldfluss operative Gebarung (31 – 32)</b>			<b>1 147,99</b>	<b>-1 000,00</b>	<b>2 147,99</b>	<b>2 694,36</b>	<b>500,00</b>	<b>2 194,36</b>
<b>SU 23</b>	<b>Summe Haushaltsrücklagen</b>			<b>0,00</b>	<b>0,00</b>	<b>0,00</b>	<b>0,00</b>	<b>0,00</b>	<b>0,00</b>
<b>SA00</b>	<b>Nettoergebnis nach Zuw./Entn. Haushaltsrücklagen (Saldo 0 +/- SU23)</b>			<b>1 147,99</b>	<b>-1 000,00</b>	<b>2 147,99</b>			
<b>Investive Gebarung</b>									
<b>SU 33</b>	<b>Summe Einzahlungen investive Gebarung</b>						<b>0,00</b>	<b>0,00</b>	<b>0,00</b>
1/640000-050000	Ankauf von Verkehrszeichen und Spiegeln		3412 2 40	0,00	0,00	0,00	640,28	1 000,00	-359,72
<b>SU 34</b>	<b>Summe Auszahlungen investive Gebarung</b>						<b>640,28</b>	<b>1 000,00</b>	<b>-359,72</b>
<b>SA2</b>	<b>Saldo (2) Geldfluss aus der Investiven Gebarung (33 – 34)</b>						<b>-640,28</b>	<b>-1 000,00</b>	<b>359,72</b>
<b>SA3</b>	<b>Saldo (3) Nettofinanzierungssaldo (Saldo 1 + Saldo 2)</b>						<b>2 054,08</b>	<b>-500,00</b>	<b>2 554,08</b>
<b>Finanzierungstätigkeit</b>									
<b>SU 35</b>	<b>Summe Einzahlungen aus der Finanzierungstätigkeit</b>						<b>0,00</b>	<b>0,00</b>	<b>0,00</b>
<b>SU 36</b>	<b>Summe Auszahlungen aus der Finanzierungstätigkeit</b>						<b>0,00</b>	<b>0,00</b>	<b>0,00</b>
<b>SA4</b>	<b>Saldo (4) Geldfluss aus der Finanzierungstätigkeit (35 – 36)</b>						<b>0,00</b>	<b>0,00</b>	<b>0,00</b>
<b>SA5</b>	<b>Saldo (5) Geldfluss aus der voranschlagswirksamen Gebarung (Saldo 3 + Saldo 4)</b>						<b>2 054,08</b>	<b>-500,00</b>	<b>2 554,08</b>
<b>69 Verkehr, Sonstiges</b>									
<b>699 Sonstige Einrichtungen und Maßnahmen</b>									
<b>699000 Sonstige Einrichtungen und Maßnahmen</b>									
<b>Operative Gebarung</b>									
<b>SU 21 / 31</b>	<b>Summe Erträge / Einzahlungen operative Gebarung</b>			<b>0,00</b>	<b>0,00</b>	<b>0,00</b>	<b>0,00</b>	<b>0,00</b>	<b>0,00</b>
1/699000-750000	Beitrag Fahrsicherheitstrainin		2231 3231 26	80,00	100,00	-20,00	80,00	100,00	-20,00
<b>SU 22 / 32</b>	<b>Summe Aufwendungen / Auszahlungen operative Gebarung</b>			<b>80,00</b>	<b>100,00</b>	<b>-20,00</b>	<b>80,00</b>	<b>100,00</b>	<b>-20,00</b>
<b>SA 0 / SA 1</b>	<b>(0) Nettoergebnis (21 - 22) / (1) Geldfluss operative Gebarung (31 – 32)</b>			<b>-80,00</b>	<b>-100,00</b>	<b>20,00</b>	<b>-80,00</b>	<b>-100,00</b>	<b>20,00</b>
<b>SU 23</b>	<b>Summe Haushaltsrücklagen</b>			<b>0,00</b>	<b>0,00</b>	<b>0,00</b>	<b>0,00</b>	<b>0,00</b>	<b>0,00</b>
<b>SA00</b>	<b>Nettoergebnis nach Zuw./Entn. Haushaltsrücklagen (Saldo 0 +/- SU23)</b>			<b>-80,00</b>	<b>-100,00</b>	<b>20,00</b>			
<b>Investive Gebarung</b>									
<b>SU 33</b>	<b>Summe Einzahlungen investive Gebarung</b>						<b>0,00</b>	<b>0,00</b>	<b>0,00</b>
<b>SU 34</b>	<b>Summe Auszahlungen investive Gebarung</b>						<b>0,00</b>	<b>0,00</b>	<b>0,00</b>
<b>SA2</b>	<b>Saldo (2) Geldfluss aus der Investiven Gebarung (33 – 34)</b>						<b>0,00</b>	<b>0,00</b>	<b>0,00</b>
<b>SA3</b>	<b>Saldo (3) Nettofinanzierungssaldo (Saldo 1 + Saldo 2)</b>						<b>-80,00</b>	<b>-100,00</b>	<b>20,00</b>
<b>Finanzierungstätigkeit</b>									
<b>SU 35</b>	<b>Summe Einzahlungen aus der Finanzierungstätigkeit</b>						<b>0,00</b>	<b>0,00</b>	<b>0,00</b>
<b>SU 36</b>	<b>Summe Auszahlungen aus der Finanzierungstätigkeit</b>						<b>0,00</b>	<b>0,00</b>	<b>0,00</b>
<b>SA4</b>	<b>Saldo (4) Geldfluss aus der Finanzierungstätigkeit (35 – 36)</b>						<b>0,00</b>	<b>0,00</b>	<b>0,00</b>
<b>SA5</b>	<b>Saldo (5) Geldfluss aus der voranschlagswirksamen Gebarung (Saldo 3 + Saldo 4)</b>						<b>-80,00</b>	<b>-100,00</b>	<b>20,00</b>

		MVAG	MVAG	VCQU	Ergebnisrechnung			Finanzierungsrechnung		
		EH	FH		RA 2025	VA 2025	RA - VA	RA 2025	VA 2025	RA - VA
<b>7 Wirtschaftsförderung</b>										
<b>71</b>	<b>Grundlagenverbesserung in der Land- und Forstwirtschaft</b>									
<b>710</b>	<b>Land- und forstwirtschaftlicher Wegebau</b>									
<b>710000</b>	<b>Grundlagenverbesserung in der Land- und Forstwirtschaft</b>									
<b>Operative Gebarung</b>										
2/710000+813000	Erträge aus der Auflösung von Investitionszuschüssen (Kapitaltransfers), GW Erhaltung	2127			1 687,48	900,00	787,48	0,00	0,00	0,00
6/710000+861000	Transfers von Ländern, IVW3 Katastrophenschaden	2121	3121	1	10 000,00	0,00	10 000,00	10 000,00	0,00	10 000,00
6/710000+871000	Kapitaltransfers Land, Bedarfszuweisungsmittel	2121	3121	1 33	32 500,00	32 500,00	0,00	32 500,00	32 500,00	0,00
6/710000+899000	Entnahmen aus Verrechnungsrücklagen zwischen operativer Gebarung und Projekten	2116		1	94 413,63	65 000,00	29 413,63	0,00	0,00	0,00
<b>SU 21 / 31</b>	<b>Summe Erträge / Einzahlungen operative Gebarung</b>				<b>138 601,11</b>	<b>98 400,00</b>	<b>40 201,11</b>	<b>42 500,00</b>	<b>32 500,00</b>	<b>10 000,00</b>
1/710000-680000	Planmäßige Abschreibung	2226			17 776,42	12 100,00	5 676,42	0,00	0,00	0,00
1/710000-725000	Baumkataster	2225	3225	24	1 861,55	2 500,00	-638,45	1 861,55	2 500,00	-638,45
1/710000-799000	Zuweisungen an Verrechnungsrücklagen zwischen operativer Gebarung und Projekten	2225			0,00	45 000,00	-45 000,00	0,00	0,00	0,00
<b>SU 22 / 32</b>	<b>Summe Aufwendungen / Auszahlungen operative Gebarung</b>				<b>19 637,97</b>	<b>59 600,00</b>	<b>-39 962,03</b>	<b>1 861,55</b>	<b>2 500,00</b>	<b>-638,45</b>
<b>SA 0 / SA 1</b>	<b>(0) Nettoergebnis (21 - 22) / (1) Geldfluss operative Gebarung (31 - 32)</b>				<b>118 963,14</b>	<b>38 800,00</b>	<b>80 163,14</b>	<b>40 638,45</b>	<b>30 000,00</b>	<b>10 638,45</b>
<b>SU 23</b>	<b>Summe Haushaltsrücklagen</b>				<b>0,00</b>	<b>0,00</b>	<b>0,00</b>	<b>0,00</b>	<b>0,00</b>	<b>0,00</b>
<b>SA00</b>	<b>Nettoergebnis nach Zuw./Entn. Haushaltsrücklagen (Saldo 0 +/- SU23)</b>				<b>118 963,14</b>	<b>38 800,00</b>	<b>80 163,14</b>			
<b>Investive Gebarung</b>										
6/710000+301000	Kapitaltransfers von Ländern, Fachabteilung GW (NÖ ABB)		3331	1 33	0,00	0,00	0,00	32 340,68	32 500,00	-159,32
<b>SU 33</b>	<b>Summe Einzahlungen investive Gebarung</b>							<b>32 340,68</b>	<b>32 500,00</b>	<b>-159,32</b>
5/710000-002000	Gueterwegerhaltung, Straßenbauten		3412	1 40	0,00	0,00	0,00	188 254,31	130 000,00	58 254,31
<b>SU 34</b>	<b>Summe Auszahlungen investive Gebarung</b>							<b>188 254,31</b>	<b>130 000,00</b>	<b>58 254,31</b>
<b>SA2</b>	<b>Saldo (2) Geldfluss aus der Investiven Gebarung (33 - 34)</b>							<b>-155 913,63</b>	<b>-97 500,00</b>	<b>-58 413,63</b>
<b>SA3</b>	<b>Saldo (3) Nettofinanzierungssaldo (Saldo 1 + Saldo 2)</b>							<b>-115 275,18</b>	<b>-67 500,00</b>	<b>-47 775,18</b>
<b>Finanzierungstätigkeit</b>										
<b>SU 35</b>	<b>Summe Einzahlungen aus der Finanzierungstätigkeit</b>							<b>0,00</b>	<b>0,00</b>	<b>0,00</b>
<b>SU 36</b>	<b>Summe Auszahlungen aus der Finanzierungstätigkeit</b>							<b>0,00</b>	<b>0,00</b>	<b>0,00</b>
<b>SA4</b>	<b>Saldo (4) Geldfluss aus der Finanzierungstätigkeit (35 - 36)</b>							<b>0,00</b>	<b>0,00</b>	<b>0,00</b>
<b>SA5</b>	<b>Saldo (5) Geldfluss aus der voranschlagswirksamen Gebarung (Saldo 3 + Saldo 4)</b>							<b>-115 275,18</b>	<b>-67 500,00</b>	<b>-47 775,18</b>

		MVAG	MVAG	VCQU	Ergebnisrechnung			Finanzierungsrechnung		
		EH	FH		RA 2025	VA 2025	RA - VA	RA 2025	VA 2025	RA - VA
<b>74</b>	<b>Sonstige Förderung der Land- und Forstwirtschaft</b>									
<b>742</b>	<b>Produktionsförderung</b>									
<b>742000</b>	<b>PRODUKTIONSFOERDERUN G</b>									
<b>Operative Gebarung</b>										
<b>SU 21 / 31</b>	<b>Summe Erträge / Einzahlungen operative Gebarung</b>				<b>0,00</b>	<b>0,00</b>	<b>0,00</b>	<b>0,00</b>	<b>0,00</b>	<b>0,00</b>
1/742000-728000	Förderung der Landwirtschaft (Imker)	2225	3225	24	165,00	200,00	-35,00	165,00	200,00	-35,00
<b>SU 22 / 32</b>	<b>Summe Aufwendungen / Auszahlungen operative Gebarung</b>				<b>165,00</b>	<b>200,00</b>	<b>-35,00</b>	<b>165,00</b>	<b>200,00</b>	<b>-35,00</b>
<b>SA 0 / SA 1</b>	<b>(0) Nettoergebnis (21 - 22) / (1) Geldfluss operative Gebarung (31 - 32)</b>				<b>-165,00</b>	<b>-200,00</b>	<b>35,00</b>	<b>-165,00</b>	<b>-200,00</b>	<b>35,00</b>
<b>SU 23</b>	<b>Summe Haushaltsrücklagen</b>				<b>0,00</b>	<b>0,00</b>	<b>0,00</b>	<b>0,00</b>	<b>0,00</b>	<b>0,00</b>
<b>SA00</b>	<b>Nettoergebnis nach Zuw./Entn. Haushaltsrücklagen (Saldo 0 +/- SU23)</b>				<b>-165,00</b>	<b>-200,00</b>	<b>35,00</b>			
<b>Investive Gebarung</b>										
<b>SU 33</b>	<b>Summe Einzahlungen investive Gebarung</b>							<b>0,00</b>	<b>0,00</b>	<b>0,00</b>
<b>SU 34</b>	<b>Summe Auszahlungen investive Gebarung</b>							<b>0,00</b>	<b>0,00</b>	<b>0,00</b>
<b>SA2</b>	<b>Saldo (2) Geldfluss aus der Investiven Gebarung (33 - 34)</b>							<b>0,00</b>	<b>0,00</b>	<b>0,00</b>
<b>SA3</b>	<b>Saldo (3) Nettofinanzierungssaldo (Saldo 1 + Saldo 2)</b>							<b>-165,00</b>	<b>-200,00</b>	<b>35,00</b>
<b>Finanzierungstätigkeit</b>										
<b>SU 35</b>	<b>Summe Einzahlungen aus der Finanzierungstätigkeit</b>							<b>0,00</b>	<b>0,00</b>	<b>0,00</b>
<b>SU 36</b>	<b>Summe Auszahlungen aus der Finanzierungstätigkeit</b>							<b>0,00</b>	<b>0,00</b>	<b>0,00</b>
<b>SA4</b>	<b>Saldo (4) Geldfluss aus der Finanzierungstätigkeit (35 - 36)</b>							<b>0,00</b>	<b>0,00</b>	<b>0,00</b>
<b>SA5</b>	<b>Saldo (5) Geldfluss aus der voranschlagswirksamen Gebarung (Saldo 3 + Saldo 4)</b>							<b>-165,00</b>	<b>-200,00</b>	<b>35,00</b>
<b>749</b>	<b>Sonstige Einrichtungen und Maßnahmen</b>									
<b>749000</b>	<b>SONSTIGE EINRICHTUNG EN UND MASSNAHMEN</b>									
<b>Operative Gebarung</b>										
<b>SU 21 / 31</b>	<b>Summe Erträge / Einzahlungen operative Gebarung</b>				<b>0,00</b>	<b>0,00</b>	<b>0,00</b>	<b>0,00</b>	<b>0,00</b>	<b>0,00</b>
1/749000-755000	Transfers an Unternehmen (künstl.Besamung)	2233	3233	27	16 393,50	17 000,00	-606,50	16 393,50	17 000,00	-606,50
1/749000-768000	Zuschüsse an private Zuchttier Zuchttierhalter	2234	3234	27	1 744,14	800,00	944,14	1 744,14	800,00	944,14
<b>SU 22 / 32</b>	<b>Summe Aufwendungen / Auszahlungen operative Gebarung</b>				<b>18 137,64</b>	<b>17 800,00</b>	<b>337,64</b>	<b>18 137,64</b>	<b>17 800,00</b>	<b>337,64</b>
<b>SA 0 / SA 1</b>	<b>(0) Nettoergebnis (21 - 22) / (1) Geldfluss operative Gebarung (31 - 32)</b>				<b>-18 137,64</b>	<b>-17 800,00</b>	<b>-337,64</b>	<b>-18 137,64</b>	<b>-17 800,00</b>	<b>-337,64</b>
<b>SU 23</b>	<b>Summe Haushaltsrücklagen</b>				<b>0,00</b>	<b>0,00</b>	<b>0,00</b>	<b>0,00</b>	<b>0,00</b>	<b>0,00</b>
<b>SA00</b>	<b>Nettoergebnis nach Zuw./Entn. Haushaltsrücklagen (Saldo 0 +/- SU23)</b>				<b>-18 137,64</b>	<b>-17 800,00</b>	<b>-337,64</b>			
<b>Investive Gebarung</b>										
<b>SU 33</b>	<b>Summe Einzahlungen investive Gebarung</b>							<b>0,00</b>	<b>0,00</b>	<b>0,00</b>
<b>SU 34</b>	<b>Summe Auszahlungen investive Gebarung</b>							<b>0,00</b>	<b>0,00</b>	<b>0,00</b>
<b>SA2</b>	<b>Saldo (2) Geldfluss aus der Investiven Gebarung (33 - 34)</b>							<b>0,00</b>	<b>0,00</b>	<b>0,00</b>

	MVAG EH	MVAG FH	VCQU	Ergebnisrechnung			Finanzierungsrechnung			
				RA 2025	VA 2025	RA - VA	RA 2025	VA 2025	RA - VA	
<b>SA3</b>	<b>Saldo (3) Nettofinanzierungssaldo (Saldo 1 + Saldo 2)</b>						<b>-18 137,64</b>	<b>-17 800,00</b>	<b>-337,64</b>	
<b>Finanzierungstätigkeit</b>										
<b>SU 35</b>	<b>Summe Einzahlungen aus der Finanzierungstätigkeit</b>						<b>0,00</b>	<b>0,00</b>	<b>0,00</b>	
<b>SU 36</b>	<b>Summe Auszahlungen aus der Finanzierungstätigkeit</b>						<b>0,00</b>	<b>0,00</b>	<b>0,00</b>	
<b>SA4</b>	<b>Saldo (4) Geldfluss aus der Finanzierungstätigkeit (35 – 36)</b>						<b>0,00</b>	<b>0,00</b>	<b>0,00</b>	
<b>SA5</b>	<b>Saldo (5) Geldfluss aus der voranschlagswirksamen Gebarung (Saldo 3 + Saldo 4)</b>						<b>-18 137,64</b>	<b>-17 800,00</b>	<b>-337,64</b>	
<b>77</b>	<b>Förderung des Tourismus</b>									
<b>771</b>	<b>Maßnahmen zur Förderung des Tourismus</b>									
<b>771000</b>	<b>MASSNAHMEN ZUR FOERD . DES TOURISMUS</b>									
<b>Operative Gebarung</b>										
<b>SU 21 / 31</b>	<b>Summe Erträge / Einzahlungen operative Gebarung</b>			<b>0,00</b>	<b>0,00</b>	<b>0,00</b>	<b>0,00</b>	<b>0,00</b>	<b>0,00</b>	
1/771000-757000	Beiträge an Fremdenverkehrsverbände, leader+Kleinregion	2234	3234	27	6 697,63	8 000,00	-1 302,37	6 697,63	8 000,00	-1 302,37
<b>SU 22 / 32</b>	<b>Summe Aufwendungen / Auszahlungen operative Gebarung</b>			<b>6 697,63</b>	<b>8 000,00</b>	<b>-1 302,37</b>	<b>6 697,63</b>	<b>8 000,00</b>	<b>-1 302,37</b>	
<b>SA 0 / SA 1</b>	<b>(0) Nettoergebnis (21 - 22) / (1) Geldfluss operative Gebarung (31 – 32)</b>			<b>-6 697,63</b>	<b>-8 000,00</b>	<b>1 302,37</b>	<b>-6 697,63</b>	<b>-8 000,00</b>	<b>1 302,37</b>	
<b>SU 23</b>	<b>Summe Haushaltsrücklagen</b>			<b>0,00</b>	<b>0,00</b>	<b>0,00</b>	<b>0,00</b>	<b>0,00</b>	<b>0,00</b>	
<b>SA00</b>	<b>Nettoergebnis nach Zuw./Entn. Haushaltsrücklagen (Saldo 0 +/- SU23)</b>			<b>-6 697,63</b>	<b>-8 000,00</b>	<b>1 302,37</b>				
<b>Investive Gebarung</b>										
<b>SU 33</b>	<b>Summe Einzahlungen investive Gebarung</b>						<b>0,00</b>	<b>0,00</b>	<b>0,00</b>	
<b>SU 34</b>	<b>Summe Auszahlungen investive Gebarung</b>						<b>0,00</b>	<b>0,00</b>	<b>0,00</b>	
<b>SA2</b>	<b>Saldo (2) Geldfluss aus der Investiven Gebarung (33 – 34)</b>						<b>0,00</b>	<b>0,00</b>	<b>0,00</b>	
<b>SA3</b>	<b>Saldo (3) Nettofinanzierungssaldo (Saldo 1 + Saldo 2)</b>						<b>-6 697,63</b>	<b>-8 000,00</b>	<b>1 302,37</b>	
<b>Finanzierungstätigkeit</b>										
<b>SU 35</b>	<b>Summe Einzahlungen aus der Finanzierungstätigkeit</b>						<b>0,00</b>	<b>0,00</b>	<b>0,00</b>	
<b>SU 36</b>	<b>Summe Auszahlungen aus der Finanzierungstätigkeit</b>						<b>0,00</b>	<b>0,00</b>	<b>0,00</b>	
<b>SA4</b>	<b>Saldo (4) Geldfluss aus der Finanzierungstätigkeit (35 – 36)</b>						<b>0,00</b>	<b>0,00</b>	<b>0,00</b>	
<b>SA5</b>	<b>Saldo (5) Geldfluss aus der voranschlagswirksamen Gebarung (Saldo 3 + Saldo 4)</b>						<b>-6 697,63</b>	<b>-8 000,00</b>	<b>1 302,37</b>	
<b>78</b>	<b>Förderung von Handel, Gewerbe und Industrie</b>									
<b>782</b>	<b>Wirtschaftspolitische Maßnahmen</b>									
<b>782000</b>	<b>WIRTSCHAFTSPOLITISCH E MASSNAHMEN</b>									
<b>Operative Gebarung</b>										
<b>SU 21 / 31</b>	<b>Summe Erträge / Einzahlungen operative Gebarung</b>			<b>0,00</b>	<b>0,00</b>	<b>0,00</b>	<b>0,00</b>	<b>0,00</b>	<b>0,00</b>	

		MVAG		VCQU	Ergebnisrechnung			Finanzierungsrechnung		
		EH	FH		RA 2025	VA 2025	RA - VA	RA 2025	VA 2025	RA - VA
1/782000-775000	Kapitaltransfers an Unternehmen (Wirtschaftsförderung)	2233		44	0,00	10 000,00	-10 000,00	0,00	0,00	0,00
<b>SU 22 / 32</b>	<b>Summe Aufwendungen / Auszahlungen operative Gebarung</b>				<b>0,00</b>	<b>10 000,00</b>	<b>-10 000,00</b>	<b>0,00</b>	<b>0,00</b>	<b>0,00</b>
<b>SA 0 / SA 1</b>	<b>(0) Nettoergebnis (21 - 22) / (1) Geldfluss operative Gebarung (31 – 32)</b>				<b>0,00</b>	<b>-10 000,00</b>	<b>10 000,00</b>	<b>0,00</b>	<b>0,00</b>	<b>0,00</b>
<b>SU 23</b>	<b>Summe Haushaltsrücklagen</b>				<b>0,00</b>	<b>0,00</b>	<b>0,00</b>	<b>0,00</b>	<b>0,00</b>	<b>0,00</b>
<b>SA00</b>	<b>Nettoergebnis nach Zuw./Entn. Haushaltsrücklagen (Saldo 0 +/- SU23)</b>				<b>0,00</b>	<b>-10 000,00</b>	<b>10 000,00</b>			
<b>Investive Gebarung</b>										
<b>SU 33</b>	<b>Summe Einzahlungen investive Gebarung</b>							<b>0,00</b>	<b>0,00</b>	<b>0,00</b>
1/782000-775000	Kapitaltransfers an Unternehmen (Wirtschaftsförderung)		3433	44	0,00	0,00	0,00	0,00	10 000,00	-10 000,00
<b>SU 34</b>	<b>Summe Auszahlungen investive Gebarung</b>							<b>0,00</b>	<b>10 000,00</b>	<b>-10 000,00</b>
<b>SA2</b>	<b>Saldo (2) Geldfluss aus der Investiven Gebarung (33 – 34)</b>							<b>0,00</b>	<b>-10 000,00</b>	<b>10 000,00</b>
<b>SA3</b>	<b>Saldo (3) Nettofinanzierungssaldo (Saldo 1 + Saldo 2)</b>							<b>0,00</b>	<b>-10 000,00</b>	<b>10 000,00</b>
<b>Finanzierungstätigkeit</b>										
<b>SU 35</b>	<b>Summe Einzahlungen aus der Finanzierungstätigkeit</b>							<b>0,00</b>	<b>0,00</b>	<b>0,00</b>
<b>SU 36</b>	<b>Summe Auszahlungen aus der Finanzierungstätigkeit</b>							<b>0,00</b>	<b>0,00</b>	<b>0,00</b>
<b>SA4</b>	<b>Saldo (4) Geldfluss aus der Finanzierungstätigkeit (35 – 36)</b>							<b>0,00</b>	<b>0,00</b>	<b>0,00</b>
<b>SA5</b>	<b>Saldo (5) Geldfluss aus der voranschlagswirksamen Gebarung (Saldo 3 + Saldo 4)</b>							<b>0,00</b>	<b>-10 000,00</b>	<b>10 000,00</b>

		MVAG	MVAG	VCQU	Ergebnisrechnung			Finanzierungsrechnung		
		EH	FH		RA 2025	VA 2025	RA - VA	RA 2025	VA 2025	RA - VA
<b>8 Dienstleistungen</b>										
<b>81</b>	<b>Öffentliche Einrichtungen (soweit nicht dem Abschnitt 85 zuzuordnen)</b>									
<b>813</b>	<b>Müllbeseitigung</b>									
<b>813000</b>	<b>MUELLBESEITIGUNG</b>									
<b>Operative Gebarung</b>										
2/813000+852000	Müllbeseitigungsgebühren, Müllsäckeverkauf	2113	3113	12	1 987,77	1 400,00	587,77	1 973,59	1 400,00	573,59
2/813000+852100	Altstoffsammelplätze, Betreuung	2113	3113	12	10 441,88	7 700,00	2 741,88	10 441,88	7 700,00	2 741,88
<b>SU 21 / 31</b>	<b>Summe Erträge / Einzahlungen operative Gebarung</b>				<b>12 429,65</b>	<b>9 100,00</b>	<b>3 329,65</b>	<b>12 415,47</b>	<b>9 100,00</b>	<b>3 315,47</b>
1/813000-413000	Ankauf von Müllsäcken	2221	3221	23	1 230,79	2 500,00	-1 269,21	1 230,79	2 500,00	-1 269,21
1/813000-511000	Vertragsbedienstete in handwerk	2211	3211	20	3 705,96	3 800,00	-94,04	3 705,96	3 800,00	-94,04
1/813000-565000	Mehrleistungsvergütungen	2211	3211	20	63,39	100,00	-36,61	63,39	100,00	-36,61
1/813000-569000	Sonstige Nebengebühren	2211	3211	20	180,00	200,00	-20,00	180,00	200,00	-20,00
1/813000-580000	Dienstgeberbeiträge zum Ausgleichsfonds für Familienbeihilfen	2212	3212	20	146,16	100,00	46,16	146,16	100,00	46,16
1/813000-582000	Sonstige Dienstgeberbeiträge z	2212	3212	20	841,61	800,00	41,61	841,61	800,00	41,61
1/813000-592000	Dotierung von Rückstellungen für Jubiläumswendungen	2214			30,83	100,00	-69,17	0,00	0,00	0,00
1/813000-621000	Sonstige Transporte	2222	3222	24	443,63	600,00	-156,37	443,63	600,00	-156,37
<b>SU 22 / 32</b>	<b>Summe Aufwendungen / Auszahlungen operative Gebarung</b>				<b>6 642,37</b>	<b>8 200,00</b>	<b>-1 557,63</b>	<b>6 611,54</b>	<b>8 100,00</b>	<b>-1 488,46</b>
<b>SA 0 / SA 1</b>	<b>(0) Nettoergebnis (21 - 22) / (1) Geldfluss operative Gebarung (31 - 32)</b>				<b>5 787,28</b>	<b>900,00</b>	<b>4 887,28</b>	<b>5 803,93</b>	<b>1 000,00</b>	<b>4 803,93</b>
<b>SU 23</b>	<b>Summe Haushaltsrücklagen</b>				<b>0,00</b>	<b>0,00</b>	<b>0,00</b>	<b>0,00</b>	<b>0,00</b>	<b>0,00</b>
<b>SA00</b>	<b>Nettoergebnis nach Zuw./Entn. Haushaltsrücklagen (Saldo 0 +/- SU23)</b>				<b>5 787,28</b>	<b>900,00</b>	<b>4 887,28</b>			
<b>Investive Gebarung</b>										
<b>SU 33</b>	<b>Summe Einzahlungen investive Gebarung</b>							<b>0,00</b>	<b>0,00</b>	<b>0,00</b>
<b>SU 34</b>	<b>Summe Auszahlungen investive Gebarung</b>							<b>0,00</b>	<b>0,00</b>	<b>0,00</b>
<b>SA2</b>	<b>Saldo (2) Geldfluss aus der Investiven Gebarung (33 - 34)</b>							<b>0,00</b>	<b>0,00</b>	<b>0,00</b>
<b>SA3</b>	<b>Saldo (3) Nettofinanzierungssaldo (Saldo 1 + Saldo 2)</b>							<b>5 803,93</b>	<b>1 000,00</b>	<b>4 803,93</b>
<b>Finanzierungstätigkeit</b>										
<b>SU 35</b>	<b>Summe Einzahlungen aus der Finanzierungstätigkeit</b>							<b>0,00</b>	<b>0,00</b>	<b>0,00</b>
<b>SU 36</b>	<b>Summe Auszahlungen aus der Finanzierungstätigkeit</b>							<b>0,00</b>	<b>0,00</b>	<b>0,00</b>
<b>SA4</b>	<b>Saldo (4) Geldfluss aus der Finanzierungstätigkeit (35 - 36)</b>							<b>0,00</b>	<b>0,00</b>	<b>0,00</b>
<b>SA5</b>	<b>Saldo (5) Geldfluss aus der voranschlagswirksamen Gebarung (Saldo 3 + Saldo 4)</b>							<b>5 803,93</b>	<b>1 000,00</b>	<b>4 803,93</b>

		MVAG			Ergebnisrechnung			Finanzierungsrechnung		
		EH	FH	VCQU	RA 2025	VA 2025	RA - VA	RA 2025	VA 2025	RA - VA
<b>814</b>	<b>Straßenreinigung</b>									
<b>814000</b>	<b>STRASSENREINIGUNG</b>									
	<b>Operative Gebarung</b>									
2/814000+828000	Beitrag zu Schneeräumung	2116	3116	18	7 780,00	6 600,00	1 180,00	7 780,00	6 600,00	1 180,00
<b>SU 21 / 31</b>	<b>Summe Erträge / Einzahlungen operative Gebarung</b>				<b>7 780,00</b>	<b>6 600,00</b>	<b>1 180,00</b>	<b>7 780,00</b>	<b>6 600,00</b>	<b>1 180,00</b>
1/814000-511000	Vertragsbedienstete in handwer	2211	3211	20	8 120,24	8 500,00	-379,76	8 120,24	8 500,00	-379,76
1/814000-565000	Mehroleistungsvergütungen	2211	3211	20	170,64	200,00	-29,36	170,64	200,00	-29,36
1/814000-569000	Sonstige Nebengebühren	2211	3211	20	348,78	400,00	-51,22	348,78	400,00	-51,22
1/814000-580000	Dienstgeberbeiträge zum Ausgleichsfonds für Familienbeihilfen	2212	3212	20	319,76	300,00	19,76	319,76	300,00	19,76
1/814000-582000	Sonstige Dienstgeberbeiträge z	2212	3212	20	1 841,32	1 900,00	-58,68	1 841,32	1 900,00	-58,68
1/814000-592000	Dotierung von Rückstellungen für Jubiläumszuwendungen	2214			31,85	100,00	-68,15	0,00	0,00	0,00
1/814000-728000	Winterdienst	2225	3225	24	16 868,48	25 000,00	-8 131,52	16 868,48	25 000,00	-8 131,52
<b>SU 22 / 32</b>	<b>Summe Aufwendungen / Auszahlungen operative Gebarung</b>				<b>27 701,07</b>	<b>36 400,00</b>	<b>-8 698,93</b>	<b>27 669,22</b>	<b>36 300,00</b>	<b>-8 630,78</b>
<b>SA 0 / SA 1</b>	<b>(0) Nettoergebnis (21 - 22) / (1) Geldfluss operative Gebarung (31 - 32)</b>				<b>-19 921,07</b>	<b>-29 800,00</b>	<b>9 878,93</b>	<b>-19 889,22</b>	<b>-29 700,00</b>	<b>9 810,78</b>
<b>SU 23</b>	<b>Summe Haushaltsrücklagen</b>				<b>0,00</b>	<b>0,00</b>	<b>0,00</b>	<b>0,00</b>	<b>0,00</b>	<b>0,00</b>
<b>SA00</b>	<b>Nettoergebnis nach Zuw./Entn. Haushaltsrücklagen (Saldo 0 +/- SU23)</b>				<b>-19 921,07</b>	<b>-29 800,00</b>	<b>9 878,93</b>			
	<b>Investive Gebarung</b>									
<b>SU 33</b>	<b>Summe Einzahlungen investive Gebarung</b>							<b>0,00</b>	<b>0,00</b>	<b>0,00</b>
<b>SU 34</b>	<b>Summe Auszahlungen investive Gebarung</b>							<b>0,00</b>	<b>0,00</b>	<b>0,00</b>
<b>SA2</b>	<b>Saldo (2) Geldfluss aus der Investiven Gebarung (33 - 34)</b>							<b>0,00</b>	<b>0,00</b>	<b>0,00</b>
<b>SA3</b>	<b>Saldo (3) Nettofinanzierungssaldo (Saldo 1 + Saldo 2)</b>							<b>-19 889,22</b>	<b>-29 700,00</b>	<b>9 810,78</b>
	<b>Finanzierungstätigkeit</b>									
<b>SU 35</b>	<b>Summe Einzahlungen aus der Finanzierungstätigkeit</b>							<b>0,00</b>	<b>0,00</b>	<b>0,00</b>
<b>SU 36</b>	<b>Summe Auszahlungen aus der Finanzierungstätigkeit</b>							<b>0,00</b>	<b>0,00</b>	<b>0,00</b>
<b>SA4</b>	<b>Saldo (4) Geldfluss aus der Finanzierungstätigkeit (35 - 36)</b>							<b>0,00</b>	<b>0,00</b>	<b>0,00</b>
<b>SA5</b>	<b>Saldo (5) Geldfluss aus der voranschlagswirksamen Gebarung (Saldo 3 + Saldo 4)</b>							<b>-19 889,22</b>	<b>-29 700,00</b>	<b>9 810,78</b>
<b>815</b>	<b>Park- und Gartenanlagen, Kinderspielplätze</b>									
<b>815000</b>	<b>PARK- UND GARTENANLA GEN,KINDERSPIELPL.</b>									
	<b>Operative Gebarung</b>									
2/815000+813000	Erträge aus der Auflösung von Investitionszuschüssen (Kapitaltransfers)	2127			1 413,34	1 400,00	13,34	0,00	0,00	0,00
<b>SU 21 / 31</b>	<b>Summe Erträge / Einzahlungen operative Gebarung</b>				<b>1 413,34</b>	<b>1 400,00</b>	<b>13,34</b>	<b>0,00</b>	<b>0,00</b>	<b>0,00</b>
1/815000-613000	Instandhaltung von Kinderspielplätzen	2224	3224	24	19 525,50	500,00	19 025,50	19 525,50	500,00	19 025,50
1/815000-680000	Planmäßige Abschreibung	2226			10 343,10	8 600,00	1 743,10	0,00	0,00	0,00
1/815000-700200	Pacht für Spielplatz	2223	3223	24	70,00	100,00	-30,00	70,00	100,00	-30,00
<b>SU 22 / 32</b>	<b>Summe Aufwendungen / Auszahlungen operative Gebarung</b>				<b>29 938,60</b>	<b>9 200,00</b>	<b>20 738,60</b>	<b>19 595,50</b>	<b>600,00</b>	<b>18 995,50</b>

	MVAG	MVAG	VCQU	Ergebnisrechnung			Finanzierungsrechnung			
				EH	FH	RA 2025	VA 2025	RA - VA	RA 2025	VA 2025
<b>SA 0 / SA 1</b>	<b>(0) Nettoergebnis (21 - 22) / (1) Geldfluss operative Gebarung (31 - 32)</b>			<b>-28 525,26</b>	<b>-7 800,00</b>	<b>-20 725,26</b>	<b>-19 595,50</b>	<b>-600,00</b>	<b>-18 995,50</b>	
<b>SU 23</b>	<b>Summe Haushaltsrücklagen</b>			<b>0,00</b>	<b>0,00</b>	<b>0,00</b>	<b>0,00</b>	<b>0,00</b>	<b>0,00</b>	
<b>SA00</b>	<b>Nettoergebnis nach Zuw./Entn. Haushaltsrücklagen (Saldo 0 +/- SU23)</b>			<b>-28 525,26</b>	<b>-7 800,00</b>	<b>-20 725,26</b>				
<b>Investive Gebarung</b>										
<b>SU 33</b>	<b>Summe Einzahlungen investive Gebarung</b>						<b>0,00</b>	<b>0,00</b>	<b>0,00</b>	
<b>SU 34</b>	<b>Summe Auszahlungen investive Gebarung</b>						<b>0,00</b>	<b>0,00</b>	<b>0,00</b>	
<b>SA2</b>	<b>Saldo (2) Geldfluss aus der Investiven Gebarung (33 - 34)</b>						<b>0,00</b>	<b>0,00</b>	<b>0,00</b>	
<b>SA3</b>	<b>Saldo (3) Nettofinanzierungssaldo (Saldo 1 + Saldo 2)</b>						<b>-19 595,50</b>	<b>-600,00</b>	<b>-18 995,50</b>	
<b>Finanzierungstätigkeit</b>										
<b>SU 35</b>	<b>Summe Einzahlungen aus der Finanzierungstätigkeit</b>						<b>0,00</b>	<b>0,00</b>	<b>0,00</b>	
<b>SU 36</b>	<b>Summe Auszahlungen aus der Finanzierungstätigkeit</b>						<b>0,00</b>	<b>0,00</b>	<b>0,00</b>	
<b>SA4</b>	<b>Saldo (4) Geldfluss aus der Finanzierungstätigkeit (35 - 36)</b>						<b>0,00</b>	<b>0,00</b>	<b>0,00</b>	
<b>SA5</b>	<b>Saldo (5) Geldfluss aus der voranschlagswirksamen Gebarung (Saldo 3 + Saldo 4)</b>						<b>-19 595,50</b>	<b>-600,00</b>	<b>-18 995,50</b>	
<b>816</b>	<b>Öffentliche Beleuchtung und öffentliche Uhren</b>									
<b>816000</b>	<b>OEFFENTLICHE BELEUCH TUNG UND UHREN</b>									
<b>Operative Gebarung</b>										
<b>SU 21 / 31</b>	<b>Summe Erträge / Einzahlungen operative Gebarung</b>			<b>0,00</b>	<b>0,00</b>	<b>0,00</b>	<b>0,00</b>	<b>0,00</b>	<b>0,00</b>	
1/816000-600000	Strom	2222	3222	24	17 984,45	18 000,00	-15,55	18 208,20	18 000,00	208,20
1/816000-619000	Instandhaltung der Strassenbel ng	2224	3224	24	4 052,30	10 000,00	-5 947,70	4 052,30	10 000,00	-5 947,70
1/816000-680000	Planmäßige Abschreibung	2226			1 401,18	1 400,00	1,18	0,00	0,00	0,00
<b>SU 22 / 32</b>	<b>Summe Aufwendungen / Auszahlungen operative Gebarung</b>			<b>23 437,93</b>	<b>29 400,00</b>	<b>-5 962,07</b>	<b>22 260,50</b>	<b>28 000,00</b>	<b>-5 739,50</b>	
<b>SA 0 / SA 1</b>	<b>(0) Nettoergebnis (21 - 22) / (1) Geldfluss operative Gebarung (31 - 32)</b>			<b>-23 437,93</b>	<b>-29 400,00</b>	<b>5 962,07</b>	<b>-22 260,50</b>	<b>-28 000,00</b>	<b>5 739,50</b>	
<b>SU 23</b>	<b>Summe Haushaltsrücklagen</b>			<b>0,00</b>	<b>0,00</b>	<b>0,00</b>	<b>0,00</b>	<b>0,00</b>	<b>0,00</b>	
<b>SA00</b>	<b>Nettoergebnis nach Zuw./Entn. Haushaltsrücklagen (Saldo 0 +/- SU23)</b>			<b>-23 437,93</b>	<b>-29 400,00</b>	<b>5 962,07</b>				
<b>Investive Gebarung</b>										
<b>SU 33</b>	<b>Summe Einzahlungen investive Gebarung</b>						<b>0,00</b>	<b>0,00</b>	<b>0,00</b>	
<b>SU 34</b>	<b>Summe Auszahlungen investive Gebarung</b>						<b>0,00</b>	<b>0,00</b>	<b>0,00</b>	
<b>SA2</b>	<b>Saldo (2) Geldfluss aus der Investiven Gebarung (33 - 34)</b>						<b>0,00</b>	<b>0,00</b>	<b>0,00</b>	
<b>SA3</b>	<b>Saldo (3) Nettofinanzierungssaldo (Saldo 1 + Saldo 2)</b>						<b>-22 260,50</b>	<b>-28 000,00</b>	<b>5 739,50</b>	
<b>Finanzierungstätigkeit</b>										
<b>SU 35</b>	<b>Summe Einzahlungen aus der Finanzierungstätigkeit</b>						<b>0,00</b>	<b>0,00</b>	<b>0,00</b>	
<b>SU 36</b>	<b>Summe Auszahlungen aus der Finanzierungstätigkeit</b>						<b>0,00</b>	<b>0,00</b>	<b>0,00</b>	
<b>SA4</b>	<b>Saldo (4) Geldfluss aus der Finanzierungstätigkeit (35 - 36)</b>						<b>0,00</b>	<b>0,00</b>	<b>0,00</b>	
<b>SA5</b>	<b>Saldo (5) Geldfluss aus der voranschlagswirksamen Gebarung (Saldo 3 + Saldo 4)</b>						<b>-22 260,50</b>	<b>-28 000,00</b>	<b>5 739,50</b>	

		MVAG MVAG VCQU			Ergebnisrechnung			Finanzierungsrechnung		
		EH	FH		RA 2025	VA 2025	RA - VA	RA 2025	VA 2025	RA - VA
<b>817</b>	<b>Friedhöfe (einschließlich Einsegnungshallen und Krematorien)</b>									
<b>817000</b>	<b>FRIEDHOEFER UND EINSEGNUNGSHALLEN</b>									
<b>Operative Gebarung</b>										
2/817000+852100	Begräbnis- und Leichenkammerg	2113	3113	12	635,95	500,00	135,95	635,95	500,00	135,95
2/817000+860000	Kriegsgrab, Förderung	2121	3121	15	500,00	500,00	0,00	500,00	500,00	0,00
<b>SU 21 / 31</b>	<b>Summe Erträge / Einzahlungen operative Gebarung</b>				<b>1 135,95</b>	<b>1 000,00</b>	<b>135,95</b>	<b>1 135,95</b>	<b>1 000,00</b>	<b>135,95</b>
1/817000-600000	Aufbauhalle, Strom	2222	3222	24	615,23	800,00	-184,77	640,24	800,00	-159,76
1/817000-614000	Instandhaltung von Gebäuden	2224	3224	24	698,32	500,00	198,32	698,32	500,00	198,32
1/817000-680000	Planmäßige Abschreibung	2226			3 120,00	3 100,00	20,00	0,00	0,00	0,00
1/817000-711000	Kanal+Wasser+Müll	2225	3225	24	126,45	200,00	-73,55	126,45	200,00	-73,55
<b>SU 22 / 32</b>	<b>Summe Aufwendungen / Auszahlungen operative Gebarung</b>				<b>4 560,00</b>	<b>4 600,00</b>	<b>-40,00</b>	<b>1 465,01</b>	<b>1 500,00</b>	<b>-34,99</b>
<b>SA 0 / SA 1</b>	<b>(0) Nettoergebnis (21 - 22) / (1) Geldfluss operative Gebarung (31 - 32)</b>				<b>-3 424,05</b>	<b>-3 600,00</b>	<b>175,95</b>	<b>-329,06</b>	<b>-500,00</b>	<b>170,94</b>
<b>SU 23</b>	<b>Summe Haushaltsrücklagen</b>				<b>0,00</b>	<b>0,00</b>	<b>0,00</b>	<b>0,00</b>	<b>0,00</b>	<b>0,00</b>
<b>SA00</b>	<b>Nettoergebnis nach Zuw./Entn. Haushaltsrücklagen (Saldo 0 +/- SU23)</b>				<b>-3 424,05</b>	<b>-3 600,00</b>	<b>175,95</b>			
<b>Investive Gebarung</b>										
<b>SU 33</b>	<b>Summe Einzahlungen investive Gebarung</b>							<b>0,00</b>	<b>0,00</b>	<b>0,00</b>
<b>SU 34</b>	<b>Summe Auszahlungen investive Gebarung</b>							<b>0,00</b>	<b>0,00</b>	<b>0,00</b>
<b>SA2</b>	<b>Saldo (2) Geldfluss aus der Investiven Gebarung (33 - 34)</b>							<b>0,00</b>	<b>0,00</b>	<b>0,00</b>
<b>SA3</b>	<b>Saldo (3) Nettofinanzierungssaldo (Saldo 1 + Saldo 2)</b>							<b>-329,06</b>	<b>-500,00</b>	<b>170,94</b>
<b>Finanzierungstätigkeit</b>										
<b>SU 35</b>	<b>Summe Einzahlungen aus der Finanzierungstätigkeit</b>							<b>0,00</b>	<b>0,00</b>	<b>0,00</b>
<b>SU 36</b>	<b>Summe Auszahlungen aus der Finanzierungstätigkeit</b>							<b>0,00</b>	<b>0,00</b>	<b>0,00</b>
<b>SA4</b>	<b>Saldo (4) Geldfluss aus der Finanzierungstätigkeit (35 - 36)</b>							<b>0,00</b>	<b>0,00</b>	<b>0,00</b>
<b>SA5</b>	<b>Saldo (5) Geldfluss aus der voranschlagswirksamen Gebarung (Saldo 3 + Saldo 4)</b>							<b>-329,06</b>	<b>-500,00</b>	<b>170,94</b>
<b>82</b>	<b>Betriebsähnliche Einrichtungen und Betriebe</b>									
<b>820</b>	<b>Wirtschaftshöfe</b>									
<b>820000</b>	<b>Betriebsähnliche Einrichtungen und Betriebe</b>									
<b>Operative Gebarung</b>										
2/820000+810000	Erträge aus Leistungen, Ömag	2114	3114	13	7 429,47	7 000,00	429,47	7 429,47	7 000,00	429,47
2/820000+810100	Erträge aus Leistungen, Schule	2114	3114	13	16 866,72	20 000,00	-3 133,28	16 866,72	20 000,00	-3 133,28
2/820000+813000	Erträge aus der Auflösung von Investitionszuschüssen (Kapitaltransfers)	2127			6 285,39	6 300,00	-14,61	0,00	0,00	0,00
2/820000+828000	Rückersätze von Aufwendungen	2116	3116		2 178,00	0,00	2 178,00	2 178,00	0,00	2 178,00
2/820000+861000	Lreg, FSA Allgemein	2121	3121	15	6 389,18	8 200,00	-1 810,82	6 389,18	8 200,00	-1 810,82
<b>SU 21 / 31</b>	<b>Summe Erträge / Einzahlungen operative Gebarung</b>				<b>39 148,76</b>	<b>41 500,00</b>	<b>-2 351,24</b>	<b>32 863,37</b>	<b>35 200,00</b>	<b>-2 336,63</b>
1/820000-400000	Geringwertige Wirtschaftsgüter (GWG)	2221	3221	23	1 236,04	2 000,00	-763,96	1 150,04	2 000,00	-849,96

		MVAG			Ergebnisrechnung			Finanzierungsrechnung		
		EH	FH	VCQU	RA 2025	VA 2025	RA - VA	RA 2025	VA 2025	RA - VA
1/820000-454000	Reinigungsmittel	2221	3221	23	308,78	100,00	208,78	308,78	100,00	208,78
1/820000-456000	Schreib-, Zeichen- und sonstige Büromittel	2221	3221	23	133,17	100,00	33,17	133,17	100,00	33,17
1/820000-458000	Mittel zur ärztlichen Betreuung und Gesundheitsvorsorge	2221	3221	23	20,55	100,00	-79,45	20,55	100,00	-79,45
1/820000-459000	Sonstige Verbrauchsgüter	2221	3221	23	3 198,68	3 000,00	198,68	3 198,68	3 000,00	198,68
1/820000-511000	Geldbezüge VB Arbeiter Bauhof	2211	3211	20	13 890,57	13 300,00	590,57	13 890,57	13 300,00	590,57
1/820000-523000	Geldbezüge der nicht ganzjährig beschäftigten Arbeiter	2211	3211	20	1 700,00	1 700,00	0,00	1 700,00	1 700,00	0,00
1/820000-565000	Mehrleistungsvergütungen	2211	3211	20	277,91	300,00	-22,09	277,91	300,00	-22,09
1/820000-569000	Sonstige Nebengebühren	2211	3211	20	517,50	500,00	17,50	517,50	500,00	17,50
1/820000-580000	DGB zum Ausgleichsfonds für Familienbeihilfen	2212	3212	20	543,44	500,00	43,44	543,44	500,00	43,44
1/820000-582000	Sonstige Dienstgeberbeiträge zur sozialen Sicherheit	2212	3212	20	3 131,20	3 000,00	131,20	3 131,20	3 000,00	131,20
1/820000-592000	Dotierung von Rückstellungen für Jubiläumszuwendungen	2214			32,85	200,00	-167,15	0,00	0,00	0,00
1/820000-600000	Energiebezüge, Strom	2222	3222	24	16 692,61	19 000,00	-2 307,39	17 423,18	19 000,00	-1 576,82
1/820000-614000	Instandhaltung von Gebäuden und Bauten	2224	3224	24	0,00	500,00	-500,00	0,00	500,00	-500,00
1/820000-617000	Instandhaltung von Fahrzeugen	2224	3224	24	8 680,07	5 000,00	3 680,07	8 680,07	5 000,00	3 680,07
1/820000-618000	Instandhaltung von sonstigen Anlagen	2224	3224	24	392,74	600,00	-207,26	392,74	600,00	-207,26
1/820000-631000	Telekommunikationsdienste	2222	3222	24	242,34	200,00	42,34	261,22	200,00	61,22
1/820000-650000	Zinsen für Finanzschulden Inla	2241	3241	25	6 962,22	8 300,00	-1 337,78	6 962,22	8 300,00	-1 337,78
1/820000-670000	Versicherungen Fahrzeuge und Gebäude	2222	3222	24	5 143,34	5 000,00	143,34	5 143,34	5 000,00	143,34
1/820000-680000	Planmäßige Abschreibung	2226			52 906,13	52 600,00	306,13	0,00	0,00	0,00
1/820000-700000	Betriebskosten (Fernwärme)	2223	3223	24	4 310,00	3 600,00	710,00	4 310,00	3 600,00	710,00
1/820000-700100	Miet- und Pachtaufwand, Mühlehner Dach PV Anlage	2223	3223	24	1 972,08	2 100,00	-127,92	1 972,08	2 100,00	-127,92
1/820000-711000	Gebühren für die Benützung von Gemeindeeinr., Wasser,Kanal	2225	3225	24	389,72	300,00	89,72	389,72	300,00	89,72
<b>SU 22 / 32</b>	<b>Summe Aufwendungen / Auszahlungen operative Gebarung</b>				<b>122 681,94</b>	<b>122 000,00</b>	<b>681,94</b>	<b>70 406,41</b>	<b>69 200,00</b>	<b>1 206,41</b>
<b>SA 0 / SA 1</b>	<b>(0) Nettoergebnis (21 - 22) / (1) Geldfluss operative Gebarung (31 - 32)</b>				<b>-83 533,18</b>	<b>-80 500,00</b>	<b>-3 033,18</b>	<b>-37 543,04</b>	<b>-34 000,00</b>	<b>-3 543,04</b>
<b>SU 23</b>	<b>Summe Haushaltsrücklagen</b>				<b>0,00</b>	<b>0,00</b>	<b>0,00</b>	<b>0,00</b>	<b>0,00</b>	<b>0,00</b>
<b>SA00</b>	<b>Nettoergebnis nach Zuw./Entn. Haushaltsrücklagen (Saldo 0 +/- SU23)</b>				<b>-83 533,18</b>	<b>-80 500,00</b>	<b>-3 033,18</b>			
<b>Investive Gebarung</b>										
<b>SU 33</b>	<b>Summe Einzahlungen investive Gebarung</b>							<b>0,00</b>	<b>0,00</b>	<b>0,00</b>
1/820000-020000	Maschinen und maschinelle Anlagen		3414	2 41	0,00	0,00	0,00	0,00	2 000,00	-2 000,00
1/820000-030000	Werkzeuge und sonstige Erzeugungsmittel		3414	2 41	0,00	0,00	0,00	0,00	1 000,00	-1 000,00

		MVAG			Ergebnisrechnung			Finanzierungsrechnung		
		EH	FH	VCQU	RA 2025	VA 2025	RA - VA	RA 2025	VA 2025	RA - VA
1/820000-042000	Amts-, Betriebs- und Geschäftsausstattung		3415	2 41	0,00	0,00	0,00	300,00	300,00	0,00
<b>SU 34</b>	<b>Summe Auszahlungen investive Gebarung</b>							<b>300,00</b>	<b>3 300,00</b>	<b>-3 000,00</b>
<b>SA2</b>	<b>Saldo (2) Geldfluss aus der Investiven Gebarung (33 – 34)</b>							<b>-300,00</b>	<b>-3 300,00</b>	<b>3 000,00</b>
<b>SA3</b>	<b>Saldo (3) Nettofinanzierungssaldo (Saldo 1 + Saldo 2)</b>							<b>-37 843,04</b>	<b>-37 300,00</b>	<b>-543,04</b>
<b>Finanzierungstätigkeit</b>										
<b>SU 35</b>	<b>Summe Einzahlungen aus der Finanzierungstätigkeit</b>							<b>0,00</b>	<b>0,00</b>	<b>0,00</b>
1/820000-346000	Darlehen, Tilgung		3614	65	0,00	0,00	0,00	28 850,58	28 900,00	-49,42
<b>SU 36</b>	<b>Summe Auszahlungen aus der Finanzierungstätigkeit</b>							<b>28 850,58</b>	<b>28 900,00</b>	<b>-49,42</b>
<b>SA4</b>	<b>Saldo (4) Geldfluss aus der Finanzierungstätigkeit (35 – 36)</b>							<b>-28 850,58</b>	<b>-28 900,00</b>	<b>49,42</b>
<b>SA5</b>	<b>Saldo (5) Geldfluss aus der voranschlagswirksamen Gebarung (Saldo 3 + Saldo 4)</b>							<b>-66 693,62</b>	<b>-66 200,00</b>	<b>-493,62</b>
<b>821</b>	<b>Fuhrpark</b>									
<b>821000</b>	<b>Fuhrpark</b>									
<b>Operative Gebarung</b>										
<b>SU 21 / 31</b>	<b>Summe Erträge / Einzahlungen operative Gebarung</b>				<b>0,00</b>	<b>0,00</b>	<b>0,00</b>	<b>0,00</b>	<b>0,00</b>	<b>0,00</b>
1/821000-452000	Traktor+Rasenmäher, Benzin	2221	3221	23	2 722,75	3 000,00	-277,25	2 768,23	3 000,00	-231,77
1/821000-610000	Rasenmäher+Kleingeräte, Reparaturen	2224	3224	24	362,64	1 000,00	-637,36	362,64	1 000,00	-637,36
<b>SU 22 / 32</b>	<b>Summe Aufwendungen / Auszahlungen operative Gebarung</b>				<b>3 085,39</b>	<b>4 000,00</b>	<b>-914,61</b>	<b>3 130,87</b>	<b>4 000,00</b>	<b>-869,13</b>
<b>SA 0 / SA 1</b>	<b>(0) Nettoergebnis (21 - 22) / (1) Geldfluss operative Gebarung (31 – 32)</b>				<b>-3 085,39</b>	<b>-4 000,00</b>	<b>914,61</b>	<b>-3 130,87</b>	<b>-4 000,00</b>	<b>869,13</b>
<b>SU 23</b>	<b>Summe Haushaltsrücklagen</b>				<b>0,00</b>	<b>0,00</b>	<b>0,00</b>	<b>0,00</b>	<b>0,00</b>	<b>0,00</b>
<b>SA00</b>	<b>Nettoergebnis nach Zuw./Entn. Haushaltsrücklagen (Saldo 0 +/- SU23)</b>				<b>-3 085,39</b>	<b>-4 000,00</b>	<b>914,61</b>			
<b>Investive Gebarung</b>										
<b>SU 33</b>	<b>Summe Einzahlungen investive Gebarung</b>							<b>0,00</b>	<b>0,00</b>	<b>0,00</b>
<b>SU 34</b>	<b>Summe Auszahlungen investive Gebarung</b>							<b>0,00</b>	<b>0,00</b>	<b>0,00</b>
<b>SA2</b>	<b>Saldo (2) Geldfluss aus der Investiven Gebarung (33 – 34)</b>							<b>0,00</b>	<b>0,00</b>	<b>0,00</b>
<b>SA3</b>	<b>Saldo (3) Nettofinanzierungssaldo (Saldo 1 + Saldo 2)</b>							<b>-3 130,87</b>	<b>-4 000,00</b>	<b>869,13</b>
<b>Finanzierungstätigkeit</b>										
<b>SU 35</b>	<b>Summe Einzahlungen aus der Finanzierungstätigkeit</b>							<b>0,00</b>	<b>0,00</b>	<b>0,00</b>
<b>SU 36</b>	<b>Summe Auszahlungen aus der Finanzierungstätigkeit</b>							<b>0,00</b>	<b>0,00</b>	<b>0,00</b>
<b>SA4</b>	<b>Saldo (4) Geldfluss aus der Finanzierungstätigkeit (35 – 36)</b>							<b>0,00</b>	<b>0,00</b>	<b>0,00</b>
<b>SA5</b>	<b>Saldo (5) Geldfluss aus der voranschlagswirksamen Gebarung (Saldo 3 + Saldo 4)</b>							<b>-3 130,87</b>	<b>-4 000,00</b>	<b>869,13</b>
<b>824</b>	<b>Lager- und Kühlhäuser</b>									
<b>824000</b>	<b>LAGER- U. KUEHLHAEUS ER, EISWERK</b>									
<b>Operative Gebarung</b>										
2/824000+852000	Benützungsgebühr Vorkühlraum	2113	3113	12	22,00	100,00	-78,00	22,00	100,00	-78,00
<b>SU 21 / 31</b>	<b>Summe Erträge / Einzahlungen operative Gebarung</b>				<b>22,00</b>	<b>100,00</b>	<b>-78,00</b>	<b>22,00</b>	<b>100,00</b>	<b>-78,00</b>

	MVAG	MVAG	VCQU	Ergebnisrechnung			Finanzierungsrechnung				
				EH	FH	RA 2025	VA 2025	RA - VA	RA 2025	VA 2025	RA - VA
SU 22 / 32											
SA 0 / SA 1											
SU 23											
SA00											
<b>Investive Gebarung</b>											
SU 33											
SU 34											
SA2											
SA3											
<b>Finanzierungstätigkeit</b>											
SU 35											
SU 36											
SA4											
SA5											
<b>83 Betriebsähnliche Einrichtungen und Betriebe (Fortsetzung)</b>											
<b>831 Freibäder</b>											
<b>831000 FREIBAEDER-Naturbad</b>											
<b>Operative Gebarung</b>											
2/831000+867000	Transfers von privaten Organisationen ohne Erwerbszweck	2124	3124			9 257,81	6 700,00	2 557,81	9 257,81	6 700,00	2 557,81
<b>SU 21 / 31</b>	<b>Summe Erträge / Einzahlungen operative Gebarung</b>					<b>9 257,81</b>	<b>6 700,00</b>	<b>2 557,81</b>	<b>9 257,81</b>	<b>6 700,00</b>	<b>2 557,81</b>
1/831000-610000	Instandhaltung vom Beachvolleyballplatz	2224	3224			1 712,77	500,00	1 212,77	1 712,77	500,00	1 212,77
1/831000-612000	InstandhaltungGebäude Naturbad	2224	3224	24		15 917,35	5 000,00	10 917,35	15 917,35	5 000,00	10 917,35
1/831000-680000	Planmäßige Abschreibung	2226				107,70	100,00	7,70	0,00	0,00	0,00
1/831000-700000	KEG, Naturbad Miete	2223	3223	24		7 272,28	7 200,00	72,28	7 272,28	7 200,00	72,28
1/831000-700200	Naturbad, Betriebskosten	2223	3223	24		20 976,12	4 500,00	16 476,12	20 976,12	4 500,00	16 476,12
<b>SU 22 / 32</b>	<b>Summe Aufwendungen / Auszahlungen operative Gebarung</b>					<b>45 986,22</b>	<b>17 300,00</b>	<b>28 686,22</b>	<b>45 878,52</b>	<b>17 200,00</b>	<b>28 678,52</b>
<b>SA 0 / SA 1</b>	<b>(0) Nettoergebnis (21 - 22) / (1) Geldfluss operative Gebarung (31 - 32)</b>					<b>-36 728,41</b>	<b>-10 600,00</b>	<b>-26 128,41</b>	<b>-36 620,71</b>	<b>-10 500,00</b>	<b>-26 120,71</b>
SU 23	Summe Haushaltsrücklagen					0,00	0,00	0,00	0,00	0,00	0,00
SA00	Nettoergebnis nach Zuw./Entn. Haushaltsrücklagen (Saldo 0 +/- SU23)					-36 728,41	-10 600,00	-26 128,41			
<b>Investive Gebarung</b>											
SU 33	Summe Einzahlungen investive Gebarung								0,00	0,00	0,00
SU 34	Summe Auszahlungen investive Gebarung								0,00	0,00	0,00
SA2	Saldo (2) Geldfluss aus der Investiven Gebarung (33 - 34)								0,00	0,00	0,00
SA3	Saldo (3) Nettofinanzierungssaldo (Saldo 1 + Saldo 2)								-36 620,71	-10 500,00	-26 120,71

		MVAG	MVAG	VCQU	Ergebnisrechnung			Finanzierungsrechnung		
		EH	FH		RA 2025	VA 2025	RA - VA	RA 2025	VA 2025	RA - VA
<b>Finanzierungstätigkeit</b>										
<b>SU 35</b>	<b>Summe Einzahlungen aus der Finanzierungstätigkeit</b>							<b>0,00</b>	<b>0,00</b>	<b>0,00</b>
<b>SU 36</b>	<b>Summe Auszahlungen aus der Finanzierungstätigkeit</b>							<b>0,00</b>	<b>0,00</b>	<b>0,00</b>
<b>SA4</b>	<b>Saldo (4) Geldfluss aus der Finanzierungstätigkeit (35 – 36)</b>							<b>0,00</b>	<b>0,00</b>	<b>0,00</b>
<b>SA5</b>	<b>Saldo (5) Geldfluss aus der voranschlagswirksamen Gebarung (Saldo 3 + Saldo 4)</b>							<b>-36 620,71</b>	<b>-10 500,00</b>	<b>-26 120,71</b>
<b>84</b>	<b>Liegenschaften, Wohn- und Geschäftsgebäude</b>									
<b>840</b>	<b>Grundbesitz</b>									
<b>840000</b>	<b>Liegenschaften</b>									
<b>Operative Gebarung</b>										
2/840000+808000	Erträge aus Holzverkauf	2116	3116	16	1 378,00	2 000,00	-622,00	1 378,00	2 000,00	-622,00
2/840000+811000	Pacht für Gemeindegrund	2115	3115	14	1 041,41	1 000,00	41,41	1 041,41	1 000,00	41,41
2/840000+861000	Transfers von Ländern, FSA 449	2121	3121		793,26	7 000,00	-6 206,74	793,26	7 000,00	-6 206,74
2/840000+861500	Transfers von Ländern, Grundkauf 2016, FSA Impuls, Darl. 411	2121	3121	15	5 754,17	7 000,00	-1 245,83	5 754,17	7 000,00	-1 245,83
2/840000+861600	Transfers von Ländern, Grundkauf Anschlussfinanz. FSA, Darl.413	2121	3121	15	667,63	1 100,00	-432,37	667,63	1 100,00	-432,37
2/840000+861700	Transfers von Ländern, Grundkauf 2017 FSA Impuls, Dar. 414	2121	3121	15	8 321,66	9 000,00	-678,34	8 321,66	9 000,00	-678,34
2/840000+861800	Transfers von Ländern, Grundkauf 2018 (Nagelhofer) Darl.418	2121	3121	15	4 653,13	5 400,00	-746,87	4 653,13	5 400,00	-746,87
2/840000+861900	Transfers von Ländern, FSA Sportplatz 446	2121	3121		0,00	6 300,00	-6 300,00	0,00	6 300,00	-6 300,00
2/840000+891000	Sonstige Wertaufholungen / Bestandsvermehrungen am kurzfristigen und langfristigen Vermögen	2117			1 294,00	0,00	1 294,00	0,00	0,00	0,00
<b>SU 21 / 31</b>	<b>Summe Erträge / Einzahlungen operative Gebarung</b>				<b>23 903,26</b>	<b>38 800,00</b>	<b>-14 896,74</b>	<b>22 609,26</b>	<b>38 800,00</b>	<b>-16 190,74</b>
1/840000-650000	Zinsen Darlehen 446, Grundkauf Sportplatz	2241	3241		719,94	6 300,00	-5 580,06	719,94	6 300,00	-5 580,06
1/840000-650010	Zinsen für Finanzschulden in Euro, Zinsen 449	2241	3241		2 358,21	7 000,00	-4 641,79	2 358,21	7 000,00	-4 641,79
1/840000-650800	Zinsen, Grundkauf 2016 FSA Darl.411	2241	3241	25	5 978,78	6 700,00	-721,22	5 978,78	6 700,00	-721,22
1/840000-650900	Zinsen, Grundkauf Anschlussfinanz. FSA, Darl.413	2241	3241	25	667,63	700,00	-32,37	667,63	700,00	-32,37
1/840000-650910	Zinsen, Grundkauf 2017 FSA Impuls, Dar. 414	2241	3241	25	8 131,60	8 100,00	31,60	8 131,60	8 100,00	31,60
1/840000-650920	Zinsen, Grundkauf 2018 (Nagelhofer) Darl.418	2241	3241	25	4 504,64	5 400,00	-895,36	4 504,64	5 400,00	-895,36
1/840000-680000	Planmäßige Abschreibung	2226			14 469,24	14 500,00	-30,76	0,00	0,00	0,00

		MVAG			Ergebnisrechnung			Finanzierungsrechnung		
		MVAG	MVAG	VCQU	RA 2025	VA 2025	RA - VA	RA 2025	VA 2025	RA - VA
		EH	FH							
1/840000-683000	Verluste aus dem Abgang von Sachanlagen und immateriellen Vermögenswerten	2226			10 044,30	0,00	10 044,30	0,00	0,00	0,00
1/840000-710000	Öffentliche Abgaben, Immo Est	2225	3225	24	586,96	500,00	86,96	586,96	500,00	86,96
1/840000-728000	Entgelte für sonstige Leistungen, Vermessungskosten	2225	3225	24	7 328,37	6 000,00	1 328,37	7 328,37	6 000,00	1 328,37
5/840000-799000	Zuweisungen an Verrechnungsrücklagen zwischen operativer Gebarung und Projekten	2225		1	468 000,00	468 000,00	0,00	0,00	0,00	0,00
<b>SU 22 / 32</b>	<b>Summe Aufwendungen / Auszahlungen operative Gebarung</b>				<b>522 789,67</b>	<b>523 200,00</b>	<b>-410,33</b>	<b>30 276,13</b>	<b>40 700,00</b>	<b>-10 423,87</b>
<b>SA 0 / SA 1</b>	<b>(0) Nettoergebnis (21 - 22) / (1) Geldfluss operative Gebarung (31 - 32)</b>				<b>-498 886,41</b>	<b>-484 400,00</b>	<b>-14 486,41</b>	<b>-7 666,87</b>	<b>-1 900,00</b>	<b>-5 766,87</b>
<b>SU 23</b>	<b>Summe Haushaltsrücklagen</b>				<b>0,00</b>	<b>0,00</b>	<b>0,00</b>	<b>0,00</b>	<b>0,00</b>	<b>0,00</b>
<b>SA00</b>	<b>Nettoergebnis nach Zuw./Entn. Haushaltsrücklagen (Saldo 0 +/- SU23)</b>				<b>-498 886,41</b>	<b>-484 400,00</b>	<b>-14 486,41</b>			
<b>Investive Gebarung</b>										
6/840000+001000	Unbebaute Grundstücke, Verkaufserlöse		3312	1 30	0,00	0,00	0,00	0,00	210 600,00	-210 600,00
<b>SU 33</b>	<b>Summe Einzahlungen investive Gebarung</b>							<b>0,00</b>	<b>210 600,00</b>	<b>-210 600,00</b>
1/840000-001000	Gebäude und Bauten, Grunderwerbssteuer		3412	2 40	0,00	0,00	0,00	34 694,49	0,00	34 694,49
5/840000-001400	Unbebaute Grundstücke, Grundkauf 2025		3412	1 40	0,00	0,00	0,00	400 876,00	420 000,00	-19 124,00
5/840000-010000	Gebäude und Bauten		3413	1	0,00	0,00	0,00	500 000,00	500 000,00	0,00
<b>SU 34</b>	<b>Summe Auszahlungen investive Gebarung</b>							<b>935 570,49</b>	<b>920 000,00</b>	<b>15 570,49</b>
<b>SA2</b>	<b>Saldo (2) Geldfluss aus der Investiven Gebarung (33 - 34)</b>							<b>-935 570,49</b>	<b>-709 400,00</b>	<b>-226 170,49</b>
<b>SA3</b>	<b>Saldo (3) Nettofinanzierungssaldo (Saldo 1 + Saldo 2)</b>							<b>-943 237,36</b>	<b>-711 300,00</b>	<b>-231 937,36</b>
<b>Finanzierungstätigkeit</b>										
6/840000+346000	Investitionsdarlehen Grundkauf Sportplatz 2025		3514	1	0,00	0,00	0,00	420 000,00	420 000,00	0,00
6/840000+346001	Investitionsdarlehen von Finanzunternehmen, Kauf Briefverteilerzentrum 449		3514	1	0,00	0,00	0,00	468 000,00	468 000,00	0,00
6/840000+346002	Investitionsdarlehen Kauf KG		3514	1	0,00	0,00	0,00	500 000,00	500 000,00	0,00
<b>SU 35</b>	<b>Summe Einzahlungen aus der Finanzierungstätigkeit</b>							<b>1 388 000,00</b>	<b>1 388 000,00</b>	<b>0,00</b>
1/840000-346000	Investitionsdarlehen Grundkauf Sportplatz, Tilgung		3614		0,00	0,00	0,00	7 000,00	7 000,00	0,00
1/840000-346001	Investitionsdarlehen von Finanzunternehmen, FSA Briefverteilerzentrum 449		3614		0,00	0,00	0,00	7 800,00	11 700,00	-3 900,00
1/840000-346500	Tilgung, Grundkauf 2016 FSA Darl.411		3614	65	0,00	0,00	0,00	33 333,34	33 300,00	33,34
1/840000-346600	Tilgung, Grundkauf Anschlussfinanz. FSA, Darl.413		3614	65	0,00	0,00	0,00	35 000,00	35 000,00	0,00
1/840000-346610	Tilgung, Grundkauf 2017 FSA Impuls, Darl. 414		3614	65	0,00	0,00	0,00	53 333,34	53 300,00	33,34

		MVAG			Ergebnisrechnung			Finanzierungsrechnung		
		EH	FH	VCQU	RA 2025	VA 2025	RA - VA	RA 2025	VA 2025	RA - VA
1/840000-346620	Tilgung, Grundkauf 2018 (Nagelhofer) Darl.418		3614	65	0,00	0,00	0,00	18 666,68	18 700,00	-33,32
<b>SU 36</b>	<b>Summe Auszahlungen aus der Finanzierungstätigkeit</b>							<b>155 133,36</b>	<b>159 000,00</b>	<b>-3 866,64</b>
<b>SA4</b>	<b>Saldo (4) Geldfluss aus der Finanzierungstätigkeit (35 – 36)</b>							<b>1 232 866,64</b>	<b>1 229 000,00</b>	<b>3 866,64</b>
<b>SA5</b>	<b>Saldo (5) Geldfluss aus der voranschlagswirksamen Gebarung (Saldo 3 + Saldo 4)</b>							<b>289 629,28</b>	<b>517 700,00</b>	<b>-228 070,72</b>
<b>85</b>	<b>Betriebe mit marktbestimmter Tätigkeit</b>									
<b>850</b>	<b>Betriebe der Wasserversorgung</b>									
<b>850000</b>	<b>Wasserleitungsbau</b>									
<b>Operative Gebarung</b>										
2/850000+810000	Ömag, Einspeisung Ökostrom	2114	3114	13	3 914,47	5 000,00	-1 085,53	3 914,47	5 000,00	-1 085,53
2/850000+813000	Erträge aus der Auflösung von Investitionszuschüssen (Kapitaltransfers)	2127			58 696,90	58 000,00	696,90	0,00	0,00	0,00
2/850000+820000	Zinsen, Wassergen. Kühberg	2131	3131	14	5 152,54	7 100,00	-1 947,46	5 152,54	7 100,00	-1 947,46
2/850000+852100	Wasserbereitstellungsgebühr	2113	3113	12	38 955,13	41 600,00	-2 644,87	38 440,85	41 600,00	-3 159,15
2/850000+852200	Wasserbezugsgebühren	2113	3113	12	205 218,48	188 000,00	17 218,48	203 099,12	188 000,00	15 099,12
6/850000+899000	Entnahmen aus Verrechnungsrücklagen zwischen operativer Gebarung und Projekten	2116		1	107 964,38	0,00	107 964,38	0,00	0,00	0,00
<b>SU 21 / 31</b>	<b>Summe Erträge / Einzahlungen operative Gebarung</b>				<b>419 901,90</b>	<b>299 700,00</b>	<b>120 201,90</b>	<b>250 606,98</b>	<b>241 700,00</b>	<b>8 906,98</b>
1/850000-459000	Sonstige Verbrauchsgüter	2221	3221	23	161,43	1 200,00	-1 038,57	161,43	1 200,00	-1 038,57
1/850000-511000	Wasserwart	2211	3211	20	25 776,94	27 600,00	-1 823,06	25 776,94	27 600,00	-1 823,06
1/850000-565000	Mehrleistungsvergütungen	2211	3211	20	599,44	500,00	99,44	599,44	500,00	99,44
1/850000-569000	Sonstige Nebengebühren	2211	3211	20	1 023,72	1 100,00	-76,28	1 023,72	1 100,00	-76,28
1/850000-580000	Dienstgeberbeiträge zum Ausgleichsfonds für Familienbeihilfen	2212	3212	20	1 013,58	1 000,00	13,58	1 013,58	1 000,00	13,58
1/850000-582000	Sonstige Dienstgeberbeiträge zur Sozialv	2212	3212	20	5 840,23	5 700,00	140,23	5 840,23	5 700,00	140,23
1/850000-592000	Dotierung von Rückstellungen für Jubiläumswendungen	2214			35,87	300,00	-264,13	0,00	0,00	0,00
1/850000-600000	WVA, Strom	2222	3222	24	22 525,26	26 000,00	-3 474,74	23 302,83	26 000,00	-2 697,17
1/850000-613000	Instandhaltung der WVA	2224	3224	24	21 974,99	10 000,00	11 974,99	21 974,99	10 000,00	11 974,99
1/850000-631000	WVA, Telefongebühren	2222	3222	24	356,61	400,00	-43,39	381,96	400,00	-18,04
1/850000-650000	WVA Südhang, Zinsen	2241	3241	25	538,60	400,00	138,60	538,60	400,00	138,60
1/850000-650008	Zinsen Darlehen 439 WVA 2025	2241	3241		4 247,56	8 500,00	-4 252,44	4 247,56	8 500,00	-4 252,44
1/850000-650010	Zinsen Darlehen WVA 2020	2241	3241	25	498,59	500,00	-1,41	498,59	500,00	-1,41
1/850000-650020	Zinsen für Finanzschulden WVA 2022	2241	3241	25	4 269,49	4 200,00	69,49	4 269,49	4 200,00	69,49
1/850000-650110	WVA 2012, Zinsen	2241	3241	25	5 335,70	4 100,00	1 235,70	5 335,70	4 100,00	1 235,70
1/850000-650200	WVA, Hiesbach, Ba 04 Zinsen	2241	3241	25	492,88	500,00	-7,12	492,88	500,00	-7,12

		MVAG			Ergebnisrechnung			Finanzierungsrechnung		
		EH	FH	VCQU	RA 2025	VA 2025	RA - VA	RA 2025	VA 2025	RA - VA
1/850000-650210	WVA 2013, Zinsen	2241	3241	25	5 833,42	6 100,00	-266,58	5 833,42	6 100,00	-266,58
1/850000-650300	WVA, Ba 04, Zinsen	2241	3241	25	157,74	200,00	-42,26	157,74	200,00	-42,26
1/850000-650310	WVA 2015, Zinsen	2241	3241	25	3 959,05	4 400,00	-440,95	3 959,05	4 400,00	-440,95
1/850000-650400	WVA, Ba 05, Zinsen	2241	3241	25	157,60	200,00	-42,40	157,60	200,00	-42,40
1/850000-650410	Darlehen WVA 2019, Zinsen	2241	3241	25	8 471,04	10 600,00	-2 128,96	8 471,04	10 600,00	-2 128,96
1/850000-650500	WVA, Ba 06 Burgstall Zinsen	2241	3241	25	400,46	400,00	0,46	400,46	400,00	0,46
1/850000-650600	WVA, Ba 07 Henigwiese, Zinsen	2241	3241	25	104,69	100,00	4,69	104,69	100,00	4,69
1/850000-650700	WVA, Ba 10 Hofst+KB, Zinsen	2241	3241	25	1 024,33	1 000,00	24,33	1 024,33	1 000,00	24,33
1/850000-650800	WVA BA 12 Wernergrün de, Zinse	2241	3241	25	202,67	300,00	-97,33	202,67	300,00	-97,33
1/850000-650900	WVA 2011, Zinsen	2241	3241	25	4 506,76	5 100,00	-593,24	4 506,76	5 100,00	-593,24
1/850000-680000	Planmäßige Abschreibung	2226			79 278,45	77 500,00	1 778,45	0,00	0,00	0,00
1/850000-700000	WVA, Verwaltungskosten	2223	3223	24	3 000,00	3 000,00	0,00	3 000,00	3 000,00	0,00
1/850000-710000	WVA Leitung, Gebrauchsabgabe	2225	3225	24	372,60	6 700,00	-6 327,40	372,60	6 700,00	-6 327,40
1/850000-711000	Gebühren	2225	3225	24	0,00	500,00	-500,00	0,00	500,00	-500,00
<b>SU 22 / 32</b>	<b>Summe Aufwendungen / Auszahlungen operative Gebarung</b>				<b>202 159,70</b>	<b>208 100,00</b>	<b>-5 940,30</b>	<b>123 648,30</b>	<b>130 300,00</b>	<b>-6 651,70</b>
<b>SA 0 / SA 1</b>	<b>(0) Nettoergebnis (21 - 22) / (1) Geldfluss operative Gebarung (31 - 32)</b>				<b>217 742,20</b>	<b>91 600,00</b>	<b>126 142,20</b>	<b>126 958,68</b>	<b>111 400,00</b>	<b>15 558,68</b>
<b>SU 23</b>	<b>Summe Haushaltsrücklagen</b>				<b>0,00</b>	<b>0,00</b>	<b>0,00</b>	<b>0,00</b>	<b>0,00</b>	<b>0,00</b>
<b>SA00</b>	<b>Nettoergebnis nach Zuw./Entn. Haushaltsrücklagen (Saldo 0 +/- SU23)</b>				<b>217 742,20</b>	<b>91 600,00</b>	<b>126 142,20</b>			
<b>Investive Gebarung</b>										
2/850000+240000	Darlehenstilgung, Wassergen.KB		3321	52	0,00	0,00	0,00	11 200,00	11 200,00	0,00
2/850000+300000	Kapitaltransfers von Bund, Bundesfonds und Bundeskammern		3331	33	0,00	0,00	0,00	6 887,94	20 000,00	-13 112,06
6/850000+300000	Kapitaltransfers von Bund, Förderung		3331	1 33	0,00	0,00	0,00	0,00	220 000,00	-220 000,00
6/850000+300742	Kapitaltransfers von Bund, Kig 2025		3331	1	0,00	0,00	0,00	15 196,74	15 200,00	-3,26
6/850000+301000	Kapitaltransfers von Ländern		3331	1	0,00	0,00	0,00	0,00	122 800,00	-122 800,00
2/850000+307000	Wasseranschlussgebühren		3334	34	0,00	0,00	0,00	10 023,19	20 000,00	-9 976,81
<b>SU 33</b>	<b>Summe Einzahlungen investive Gebarung</b>							<b>43 307,87</b>	<b>409 200,00</b>	<b>-365 892,13</b>
5/850000-004001	WVA, Sanierung KD+Dorf 2025		3412	1	0,00	0,00	0,00	46 644,05	720 000,00	-673 355,95
5/850000-004100	WVA Maierhofen Erweiterung Neue Siedlung		3412	1 40	0,00	0,00	0,00	281,35	0,00	281,35
5/850000-004300	WVA BA 28 (WB, Fohra, Fuchslug)		3412	1	0,00	0,00	0,00	0,00	170 500,00	-170 500,00
5/850000-004400	Wasserleitungsbau Südhang 2022		3412	1 40	0,00	0,00	0,00	10 459,01	0,00	10 459,01
5/850000-004800	WVA Kröllendorf, Planung		3412	1	0,00	0,00	0,00	2 561,44	0,00	2 561,44
5/850000-004900	Drucksteuerung Hummelberg		3412	1	0,00	0,00	0,00	0,00	42 000,00	-42 000,00
1/850000-042000	Büroausstattung und Betriebsko		3415	2 41	0,00	0,00	0,00	0,00	500,00	-500,00
5/850000-050840	WVA, Hausanschlüsse		3412	1 40	0,00	0,00	0,00	56 911,56	57 000,00	-88,44
5/850000-070000	Leitungskataster 2021		3411	1 42	0,00	0,00	0,00	11 820,87	20 000,00	-8 179,13
<b>SU 34</b>	<b>Summe Auszahlungen investive Gebarung</b>							<b>128 678,28</b>	<b>1 010 000,00</b>	<b>-881 321,72</b>
<b>SA2</b>	<b>Saldo (2) Geldfluss aus der Investiven Gebarung (33 - 34)</b>							<b>-85 370,41</b>	<b>-600 800,00</b>	<b>515 429,59</b>

		MVAG			Ergebnisrechnung			Finanzierungsrechnung		
		EH	FH	VCQU	RA 2025	VA 2025	RA - VA	RA 2025	VA 2025	RA - VA
<b>SA3</b>	<b>Saldo (3) Nettofinanzierungssaldo (Saldo 1 + Saldo 2)</b>							<b>41 588,27</b>	<b>-489 400,00</b>	<b>530 988,27</b>
<b>Finanzierungstätigkeit</b>										
6/850000+346008	Investitionsdarlehen WVA 2025, 445		3514	1	0,00	0,00	0,00	565 500,00	565 500,00	0,00
<b>SU 35</b>	<b>Summe Einzahlungen aus der Finanzierungstätigkeit</b>							<b>565 500,00</b>	<b>565 500,00</b>	<b>0,00</b>
1/850000-344900	WVA 2015, Tilgung		3611	64	0,00	0,00	0,00	8 000,00	8 000,00	0,00
1/850000-346008	Investitionsdarlehen439 WVA 2025,Tilgung		3614		0,00	0,00	0,00	11 310,00	11 300,00	10,00
1/850000-346010	WVA, Ba 04, Tilgung - 242		3614	65	0,00	0,00	0,00	2 009,36	2 000,00	9,36
1/850000-346020	WVA, Ba 05, Tilgung		3614	65	0,00	0,00	0,00	1 749,96	1 700,00	49,96
1/850000-346030	WVA, Ba 06 Burgstall Darlehen		3614	65	0,00	0,00	0,00	4 429,52	4 400,00	29,52
1/850000-346040	WVA, Ba 07 Henigwiese, Darleh Darlehen		3614	65	0,00	0,00	0,00	1 162,78	1 200,00	-37,22
1/850000-346050	WVA, Ba 10 Hofst+kb Tilgung		3614	65	0,00	0,00	0,00	6 240,00	6 200,00	40,00
1/850000-346060	WVA BA 12 Wernergrün de, Darle - 363		3614	65	0,00	0,00	0,00	1 280,00	1 300,00	-20,00
1/850000-346070	WVA Südhang, Tilgung		3614	65	0,00	0,00	0,00	1 740,00	1 700,00	40,00
1/850000-346080	WVA,Hiesbach, Ba 04 Tilgung		3614	65	0,00	0,00	0,00	5 451,71	5 400,00	51,71
1/850000-346100	Investitionsdarlehen WVA 2022, Tilgung		3614	65	0,00	0,00	0,00	5 220,00	5 200,00	20,00
1/850000-346300	WVA 2011, Tilgung		3614	65	0,00	0,00	0,00	12 440,00	12 400,00	40,00
1/850000-346400	WVA 2012, Tilgung		3614	65	0,00	0,00	0,00	9 156,00	9 200,00	-44,00
1/850000-346500	WVA 2013, Tilgung		3614	65	0,00	0,00	0,00	12 680,00	12 700,00	-20,00
1/850000-346600	Darlehen WVA 2019, Tilgung		3614	65	0,00	0,00	0,00	15 720,00	15 700,00	20,00
1/850000-346800	Tilgung Darlehen WVA 2020		3614	65	0,00	0,00	0,00	3 469,40	3 500,00	-30,60
<b>SU 36</b>	<b>Summe Auszahlungen aus der Finanzierungstätigkeit</b>							<b>102 058,73</b>	<b>101 900,00</b>	<b>158,73</b>
<b>SA4</b>	<b>Saldo (4) Geldfluss aus der Finanzierungstätigkeit (35 – 36)</b>							<b>463 441,27</b>	<b>463 600,00</b>	<b>-158,73</b>
<b>SA5</b>	<b>Saldo (5) Geldfluss aus der voranschlagswirksamen Gebarung (Saldo 3 + Saldo 4)</b>							<b>505 029,54</b>	<b>-25 800,00</b>	<b>530 829,54</b>
<b>850001</b>	<b>WVA Hochbehälter Kröllendorf</b>									
<b>Operative Gebarung</b>										
2/850001+811000	Betriebskostenersatz	2115	3115	14	12 459,63	15 000,00	-2 540,37	12 459,63	15 000,00	-2 540,37
<b>SU 21 / 31</b>	<b>Summe Erträge / Einzahlungen operative Gebarung</b>				<b>12 459,63</b>	<b>15 000,00</b>	<b>-2 540,37</b>	<b>12 459,63</b>	<b>15 000,00</b>	<b>-2 540,37</b>
1/850001-600000	Energiebezüge	2222	3222	24	1 730,00	0,00	1 730,00	1 730,00	0,00	1 730,00
1/850001-610000	Instandhaltung von Grund und Boden	2224	3224	24	320,00	1 000,00	-680,00	320,00	1 000,00	-680,00
1/850001-612000	Instandhaltung von Wasser- und Abwasserbauten und -anlagen	2224	3224	24	0,00	500,00	-500,00	0,00	500,00	-500,00
1/850001-650000	Zinsen Darlehen WVA HB Kröllendorf 2022	2241	3241	25	6 331,69	6 200,00	131,69	6 331,69	6 200,00	131,69
1/850001-670000	Versicherungen	2222	3222	24	3 012,55	3 000,00	12,55	3 012,55	3 000,00	12,55
1/850001-680000	Planmäßige Abschreibung	2226			105 184,04	104 900,00	284,04	0,00	0,00	0,00
<b>SU 22 / 32</b>	<b>Summe Aufwendungen / Auszahlungen operative Gebarung</b>				<b>116 578,28</b>	<b>115 600,00</b>	<b>978,28</b>	<b>11 394,24</b>	<b>10 700,00</b>	<b>694,24</b>

		MVAG	MVAG	VCQU	Ergebnisrechnung			Finanzierungsrechnung		
		EH	FH		RA 2025	VA 2025	RA - VA	RA 2025	VA 2025	RA - VA
<b>SA 0 / SA 1</b>	<b>(0) Nettoergebnis (21 - 22) / (1) Geldfluss operative Gebarung (31 - 32)</b>				<b>-104 118,65</b>	<b>-100 600,00</b>	<b>-3 518,65</b>	<b>1 065,39</b>	<b>4 300,00</b>	<b>-3 234,61</b>
<b>SU 23</b>	<b>Summe Haushaltsrücklagen</b>				<b>0,00</b>	<b>0,00</b>	<b>0,00</b>	<b>0,00</b>	<b>0,00</b>	<b>0,00</b>
<b>SA00</b>	<b>Nettoergebnis nach Zuw./Entn. Haushaltsrücklagen (Saldo 0 +/- SU23)</b>				<b>-104 118,65</b>	<b>-100 600,00</b>	<b>-3 518,65</b>			
<b>Investive Gebarung</b>										
2/850001+300000	Kapitaltransfers von Bund, WVA BA 22 Hochbehälter KD		3331	33	0,00	0,00	0,00	9 921,00	9 900,00	21,00
<b>SU 33</b>	<b>Summe Einzahlungen investive Gebarung</b>							<b>9 921,00</b>	<b>9 900,00</b>	<b>21,00</b>
<b>SU 34</b>	<b>Summe Auszahlungen investive Gebarung</b>							<b>0,00</b>	<b>0,00</b>	<b>0,00</b>
<b>SA2</b>	<b>Saldo (2) Geldfluss aus der Investiven Gebarung (33 - 34)</b>							<b>9 921,00</b>	<b>9 900,00</b>	<b>21,00</b>
<b>SA3</b>	<b>Saldo (3) Nettofinanzierungssaldo (Saldo 1 + Saldo 2)</b>							<b>10 986,39</b>	<b>14 200,00</b>	<b>-3 213,61</b>
<b>Finanzierungstätigkeit</b>										
<b>SU 35</b>	<b>Summe Einzahlungen aus der Finanzierungstätigkeit</b>							<b>0,00</b>	<b>0,00</b>	<b>0,00</b>
1/850001-346100	Tilgung Darlehen WVA HB KD 2022		3614	65	0,00	0,00	0,00	9 120,00	9 100,00	20,00
<b>SU 36</b>	<b>Summe Auszahlungen aus der Finanzierungstätigkeit</b>							<b>9 120,00</b>	<b>9 100,00</b>	<b>20,00</b>
<b>SA4</b>	<b>Saldo (4) Geldfluss aus der Finanzierungstätigkeit (35 - 36)</b>							<b>-9 120,00</b>	<b>-9 100,00</b>	<b>-20,00</b>
<b>SA5</b>	<b>Saldo (5) Geldfluss aus der voranschlagswirksamen Gebarung (Saldo 3 + Saldo 4)</b>							<b>1 866,39</b>	<b>5 100,00</b>	<b>-3 233,61</b>
<b>850002</b>	<b>WVA Verbindungsleitung Stadtwerke Amstetten</b>									
<b>Operative Gebarung</b>										
2/850002+811000	Betriebskostenersatz	2115	3115		0,00	19 700,00	-19 700,00	0,00	19 700,00	-19 700,00
2/850002+813000	Erträge aus der Auflösung von Investitionszuschüssen (Kapitaltransfers)	2127			99 721,13	0,00	99 721,13	0,00	0,00	0,00
2/850002+860000	Zinersatz KPC, WVA Verbindungsleitung Amstetten	2121	3121	15	2 124,31	2 100,00	24,31	2 124,31	2 100,00	24,31
<b>SU 21 / 31</b>	<b>Summe Erträge / Einzahlungen operative Gebarung</b>				<b>101 845,44</b>	<b>21 800,00</b>	<b>80 045,44</b>	<b>2 124,31</b>	<b>21 800,00</b>	<b>-19 675,69</b>
1/850002-650000	Zinsen Darl. Verbindungsleitung Amstetten	2241	3241	25	14 133,44	13 900,00	233,44	14 133,44	13 900,00	233,44
1/850002-650001	Zinsen für Finanzschulden in Euro, Darl. 2024	2241	3241		30 880,75	30 500,00	380,75	30 880,75	30 500,00	380,75
1/850002-680000	Planmäßige Abschreibung	2226			116 245,87	55 500,00	60 745,87	0,00	0,00	0,00
5/850002-799000	Zuweisungen an Verrechnungsrücklagen zwischen operativer Gebarung und Projekten	2225		1	107 964,38	0,00	107 964,38	0,00	0,00	0,00
<b>SU 22 / 32</b>	<b>Summe Aufwendungen / Auszahlungen operative Gebarung</b>				<b>269 224,44</b>	<b>99 900,00</b>	<b>169 324,44</b>	<b>45 014,19</b>	<b>44 400,00</b>	<b>614,19</b>
<b>SA 0 / SA 1</b>	<b>(0) Nettoergebnis (21 - 22) / (1) Geldfluss operative Gebarung (31 - 32)</b>				<b>-167 379,00</b>	<b>-78 100,00</b>	<b>-89 279,00</b>	<b>-42 889,88</b>	<b>-22 600,00</b>	<b>-20 289,88</b>
<b>SU 23</b>	<b>Summe Haushaltsrücklagen</b>				<b>0,00</b>	<b>0,00</b>	<b>0,00</b>	<b>0,00</b>	<b>0,00</b>	<b>0,00</b>
<b>SA00</b>	<b>Nettoergebnis nach Zuw./Entn. Haushaltsrücklagen (Saldo 0 +/- SU23)</b>				<b>-167 379,00</b>	<b>-78 100,00</b>	<b>-89 279,00</b>			
<b>Investive Gebarung</b>										
2/850002+300000	Kapitaltransfers von Bund, WVA BA 23/1, Verbindungsleitung		3331	33	0,00	0,00	0,00	32 638,58	10 100,00	22 538,58

		MVAG		VCQU	Ergebnisrechnung			Finanzierungsrechnung		
		EH	FH		RA 2025	VA 2025	RA - VA	RA 2025	VA 2025	RA - VA
6/850002+301010	Kapitaltransfers von Ländern, Landesfonds und Landeskammern		3331	1 33	0,00	0,00	0,00	140 000,00	64 000,00	76 000,00
6/850002+302000	Kapitaltransfers von Stadtgemeinde Amstetten		3331	1 33	0,00	0,00	0,00	71 673,38	66 400,00	5 273,38
6/850002+302010	Kapitaltransfers von Gemeinden, Winklarn		3331	1	0,00	0,00	0,00	15 849,45	18 000,00	-2 150,55
6/850002+305000	Kapitaltransfers von Unternehmen (Austria Juice)		3333	1 34	0,00	0,00	0,00	365 695,85	365 700,00	-4,15
<b>SU 33</b>	<b>Summe Einzahlungen investive Gebarung</b>							<b>625 857,26</b>	<b>524 200,00</b>	<b>101 657,26</b>
5/850002-004000	BA 23/1 Baukosten bis Hausmening		3412	1 40	0,00	0,00	0,00	4 964,92	0,00	4 964,92
5/850002-004100	BA 24/2 Baukosten Hausmening-Winklarn		3412	1 40	0,00	0,00	0,00	59 397,36	93 200,00	-33 802,64
<b>SU 34</b>	<b>Summe Auszahlungen investive Gebarung</b>							<b>64 362,28</b>	<b>93 200,00</b>	<b>-28 837,72</b>
<b>SA2</b>	<b>Saldo (2) Geldfluss aus der Investiven Gebarung (33 – 34)</b>							<b>561 494,98</b>	<b>431 000,00</b>	<b>130 494,98</b>
<b>SA3</b>	<b>Saldo (3) Nettofinanzierungssaldo (Saldo 1 + Saldo 2)</b>							<b>518 605,10</b>	<b>408 400,00</b>	<b>110 205,10</b>
<b>Finanzierungstätigkeit</b>										
<b>SU 35</b>	<b>Summe Einzahlungen aus der Finanzierungstätigkeit</b>							<b>0,00</b>	<b>0,00</b>	<b>0,00</b>
1/850002-346000	Tilgung		3614	65	0,00	0,00	0,00	17 280,00	17 300,00	-20,00
1/850002-346010	Investitionsdarlehen von Finanzunternehmen, Tilgung Darl 2024		3614		0,00	0,00	0,00	36 100,00	36 100,00	0,00
<b>SU 36</b>	<b>Summe Auszahlungen aus der Finanzierungstätigkeit</b>							<b>53 380,00</b>	<b>53 400,00</b>	<b>-20,00</b>
<b>SA4</b>	<b>Saldo (4) Geldfluss aus der Finanzierungstätigkeit (35 – 36)</b>							<b>-53 380,00</b>	<b>-53 400,00</b>	<b>20,00</b>
<b>SA5</b>	<b>Saldo (5) Geldfluss aus der voranschlagswirksamen Gebarung (Saldo 3 + Saldo 4)</b>							<b>465 225,10</b>	<b>355 000,00</b>	<b>110 225,10</b>
<b>850003</b>	<b>VVA Verbindungsleitung Stadtwerke Amstetten</b>									
<b>Operative Gebarung</b>										
<b>SU 21 / 31</b>	<b>Summe Erträge / Einzahlungen operative Gebarung</b>				<b>0,00</b>	<b>0,00</b>	<b>0,00</b>	<b>0,00</b>	<b>0,00</b>	<b>0,00</b>
<b>SU 22 / 32</b>	<b>Summe Aufwendungen / Auszahlungen operative Gebarung</b>				<b>0,00</b>	<b>0,00</b>	<b>0,00</b>	<b>0,00</b>	<b>0,00</b>	<b>0,00</b>
<b>SA 0 / SA 1</b>	<b>(0) Nettoergebnis (21 - 22) / (1) Geldfluss operative Gebarung (31 – 32)</b>				<b>0,00</b>	<b>0,00</b>	<b>0,00</b>	<b>0,00</b>	<b>0,00</b>	<b>0,00</b>
<b>SU 23</b>	<b>Summe Haushaltsrücklagen</b>				<b>0,00</b>	<b>0,00</b>	<b>0,00</b>	<b>0,00</b>	<b>0,00</b>	<b>0,00</b>
<b>SA00</b>	<b>Nettoergebnis nach Zuw./Entn. Haushaltsrücklagen (Saldo 0 +/- SU23)</b>				<b>0,00</b>	<b>0,00</b>	<b>0,00</b>	<b>0,00</b>	<b>0,00</b>	<b>0,00</b>
<b>Investive Gebarung</b>										
2/850003+300000	Kapitaltransfers von Bund, VVA BA 24, Verbindungsleitung		3331	33	0,00	0,00	0,00	0,00	28 000,00	-28 000,00
<b>SU 33</b>	<b>Summe Einzahlungen investive Gebarung</b>							<b>0,00</b>	<b>28 000,00</b>	<b>-28 000,00</b>
<b>SU 34</b>	<b>Summe Auszahlungen investive Gebarung</b>							<b>0,00</b>	<b>0,00</b>	<b>0,00</b>
<b>SA2</b>	<b>Saldo (2) Geldfluss aus der Investiven Gebarung (33 – 34)</b>							<b>0,00</b>	<b>28 000,00</b>	<b>-28 000,00</b>
<b>SA3</b>	<b>Saldo (3) Nettofinanzierungssaldo (Saldo 1 + Saldo 2)</b>							<b>0,00</b>	<b>28 000,00</b>	<b>-28 000,00</b>
<b>Finanzierungstätigkeit</b>										
<b>SU 35</b>	<b>Summe Einzahlungen aus der Finanzierungstätigkeit</b>							<b>0,00</b>	<b>0,00</b>	<b>0,00</b>

		MVAG			Ergebnisrechnung			Finanzierungsrechnung		
		EH	FH	VCQU	RA 2025	VA 2025	RA - VA	RA 2025	VA 2025	RA - VA
<b>SU 36</b>	<b>Summe Auszahlungen aus der Finanzierungstätigkeit</b>							<b>0,00</b>	<b>0,00</b>	<b>0,00</b>
<b>SA4</b>	<b>Saldo (4) Geldfluss aus der Finanzierungstätigkeit (35 – 36)</b>							<b>0,00</b>	<b>0,00</b>	<b>0,00</b>
<b>SA5</b>	<b>Saldo (5) Geldfluss aus der voranschlagswirksamen Gebarung (Saldo 3 + Saldo 4)</b>							<b>0,00</b>	<b>28 000,00</b>	<b>-28 000,00</b>
<b>851</b>	<b>Betriebe der Abwasserbeseitigung</b>									
<b>851000</b>	<b>BETRIEBE DER ABWASSE RBESEITIGUNG</b>									
<b>Operative Gebarung</b>										
2/851000+810000	Ömag, Einspeisung Ökostrom	2114	3114	13	1 682,50	5 000,00	-3 317,50	1 682,50	5 000,00	-3 317,50
2/851000+813000	Erträge aus der Auflösung von Investitionszuschüssen (Kapitaltransfers)	2127			207 943,21	207 300,00	643,21	0,00	0,00	0,00
2/851000+829000	Yo, Beitrag Abv Amstetten	2116	3116	18	106 157,79	154 800,00	-48 642,21	106 157,79	154 800,00	-48 642,21
2/851000+852100	Kanalbenutzungsgebühr	2113	3113	12	334 167,20	363 000,00	-28 832,80	333 138,81	363 000,00	-29 861,19
2/851000+852200	Agrana+ESA8, Regenwasserbenütz	2113	3113	12	4 300,68	4 000,00	300,68	4 300,68	4 000,00	300,68
2/851000+861400	Zinsenzuschuss, KPC Ba 06	2121	3121	15	28 142,33	28 100,00	42,33	28 142,33	28 100,00	42,33
2/851000+861500	Zinsenzuschuss, KPC ABA BA 07	2121	3121	15	12 040,03	12 000,00	40,03	12 040,03	12 000,00	40,03
2/851000+861800	Zinsenzuschuss, KPC ABA BA 18	2121	3121	15	7 987,18	8 000,00	-12,82	7 987,18	8 000,00	-12,82
2/851000+861900	Zinsenzuschuss, KPC ABA BA 12	2121	3121	15	11 512,57	11 500,00	12,57	11 512,57	11 500,00	12,57
2/851000+862000	Zinsenzuschuss, KPC ABA BA 20	2121	3121	15	2 239,94	2 200,00	39,94	2 239,94	2 200,00	39,94
2/851000+862100	Zinersatz, ABA BA 21 Aufschl.Wagenh-Streicher	2121	3121	15	50,19	100,00	-49,81	50,19	100,00	-49,81
2/851000+862400	Zinersatz KPC, ABA BA 14 Südhang	2121	3121	15	1 450,45	1 500,00	-49,55	1 450,45	1 500,00	-49,55
6/851000+899000	Entnahmen aus Verrechnungsrücklagen zwischen Projekten	2116		1	0,00	100 000,00	-100 000,00	0,00	0,00	0,00
<b>SU 21 / 31</b>	<b>Summe Erträge / Einzahlungen operative Gebarung</b>				<b>717 674,07</b>	<b>897 500,00</b>	<b>-179 825,93</b>	<b>508 702,47</b>	<b>590 200,00</b>	<b>-81 497,53</b>
1/851000-400000	Geringwertige Wirtschaftsgüter (GWG)	2221	3221	23	15,84	400,00	-384,16	15,84	400,00	-384,16
1/851000-600000	Strom	2222	3222	24	11 659,42	8 000,00	3 659,42	12 115,24	8 000,00	4 115,24
1/851000-612000	Kanalbau, Wartungskosten	2224	3224	24	9 698,68	20 000,00	-10 301,32	9 698,68	20 000,00	-10 301,32
1/851000-650000	ABA BA 13,Wernergrün de, Zinse - 393	2241	3241	25	741,15	800,00	-58,85	741,15	800,00	-58,85
1/851000-650002	Zinsen für Finanzschulden in Euro	2241	3241		3 795,10	3 700,00	95,10	3 795,10	3 700,00	95,10
1/851000-650009	Zinsen Darlehen 447, Kanalbau 2025	2241	3241		1 375,29	2 800,00	-1 424,71	1 375,29	2 800,00	-1 424,71
1/851000-650010	ABA Südhang, Zinsen	2241	3241	25	1 004,10	800,00	204,10	1 004,10	800,00	204,10
1/851000-650020	ABA 12+MH+Brandstetten+Burgsta	2241	3241	25	5 177,33	4 500,00	677,33	5 177,33	4 500,00	677,33
1/851000-650030	ABA 12, Zinsen Bank Austria	2241	3241	25	1 902,83	2 300,00	-397,17	1 902,83	2 300,00	-397,17
1/851000-650040	Kanal BA 12 - 3. Teil, Zinsen	2241	3241	25	6 083,10	6 100,00	-16,90	6 083,10	6 100,00	-16,90
1/851000-650050	Zinsen Darlehen Kanalbau 2020	2241	3241	25	1 525,13	1 500,00	25,13	1 525,13	1 500,00	25,13
1/851000-650100	ABA 2011, Zinsen	2241	3241	25	2 693,92	3 100,00	-406,08	2 693,92	3 100,00	-406,08
1/851000-650110	Kanalbau 2012, Zinsen	2241	3241	25	4 030,10	3 000,00	1 030,10	4 030,10	3 000,00	1 030,10
1/851000-650120	Zinsen für Darl. Kanal 2022	2241	3241	25	7 099,44	7 000,00	99,44	7 099,44	7 000,00	99,44
1/851000-650200	WWF, Zinsen Kanal	2241	3241	25	1 931,24	1 900,00	31,24	1 931,24	1 900,00	31,24

		MVAG MVAG VCQU			Ergebnisrechnung			Finanzierungsrechnung		
		EH	FH		RA 2025	VA 2025	RA - VA	RA 2025	VA 2025	RA - VA
1/851000-650210	Kanalbau 2015, Zinsen	2241	3241	25	3 008,87	3 400,00	-391,13	3 008,87	3 400,00	-391,13
1/851000-650310	Kanalbau 2018, Zinsen	2241	3241	25	10 006,36	12 000,00	-1 993,64	10 006,36	12 000,00	-1 993,64
1/851000-650410	Darlehen Kanal 2019, Zinsen	2241	3241	25	15 775,96	19 700,00	-3 924,04	15 775,96	19 700,00	-3 924,04
1/851000-650500	Kanalbau, Zinsen Ba 06 Verband	2241	3241	25	2 443,09	2 500,00	-56,91	2 443,09	2 500,00	-56,91
1/851000-650600	Aba Hiesbach, Ba 07 Zinsen	2241	3241	25	782,21	800,00	-17,79	782,21	800,00	-17,79
1/851000-650700	Kanal Ba 07, Zinsen Rest	2241	3241	25	955,50	1 300,00	-344,50	955,50	1 300,00	-344,50
1/851000-650800	Kanal Ba 09-11, Zinsen	2241	3241	25	145,77	100,00	45,77	145,77	100,00	45,77
1/851000-650900	Aba Ba 10 Dorfmühle, Zinsen	2241	3241	25	906,13	900,00	6,13	906,13	900,00	6,13
1/851000-680000	Planmäßige Abschreibung	2226			223 121,28	223 200,00	-78,72	0,00	0,00	0,00
1/851000-700000	Kanal, Verwaltungskosten	2223	3223	24	7 500,00	7 500,00	0,00	7 500,00	7 500,00	0,00
1/851000-700100	Mietkosten (ÖBB)	2223	3223	24	324,86	300,00	24,86	324,86	300,00	24,86
1/851000-710000	Kanalleitung, Gebrauchsabgabe	2225	3225	24	0,00	4 600,00	-4 600,00	0,00	4 600,00	-4 600,00
1/851000-728000	GAV Ersatz Personalkosten	2225	3225	24	4 119,88	1 400,00	2 719,88	4 119,88	1 400,00	2 719,88
1/851000-752000	GAV Amstetten, Beitrag	2231	3231	26	75 740,72	75 900,00	-159,28	75 740,72	75 900,00	-159,28
1/851000-752010	GAV Amstetten, Beitrag Zinsen	2231	3231	26	8 607,09	11 500,00	-2 892,91	8 607,09	11 500,00	-2 892,91
<b>SU 22 / 32</b>	<b>Summe Aufwendungen / Auszahlungen operative Gebarung</b>				<b>412 170,39</b>	<b>431 000,00</b>	<b>-18 829,61</b>	<b>189 504,93</b>	<b>207 800,00</b>	<b>-18 295,07</b>
<b>SA 0 / SA 1</b>	<b>(0) Nettoergebnis (21 - 22) / (1) Geldfluss operative Gebarung (31 - 32)</b>				<b>305 503,68</b>	<b>466 500,00</b>	<b>-160 996,32</b>	<b>319 197,54</b>	<b>382 400,00</b>	<b>-63 202,46</b>
<b>SU 23</b>	<b>Summe Haushaltsrücklagen</b>				<b>0,00</b>	<b>0,00</b>	<b>0,00</b>	<b>0,00</b>	<b>0,00</b>	<b>0,00</b>
<b>SA00</b>	<b>Nettoergebnis nach Zuw./Entn. Haushaltsrücklagen (Saldo 0 +/- SU23)</b>				<b>305 503,68</b>	<b>466 500,00</b>	<b>-160 996,32</b>			
<b>Investive Gebarung</b>										
6/851000+300000	Kapitaltransfers von Bund, Bundesfonds und Bundeskammern		3331	1	0,00	0,00	0,00	0,00	34 200,00	-34 200,00
2/851000+300000	Kapitaltransfers von Bund KPC		3331	33	0,00	0,00	0,00	54 524,28	52 400,00	2 124,28
2/851000+301000	Kapitaltransfers von Ländern, Landesfonds und Landeskammern		3331	33	0,00	0,00	0,00	266,00	500,00	-234,00
6/851000+301000	Kapitaltransfers von Ländern, Landesfonds und Landeskammern		3331	1	0,00	0,00	0,00	0,00	35 000,00	-35 000,00
2/851000+307000	Kanalanschlussgebühren		3334	34	0,00	0,00	0,00	19 850,63	35 000,00	-15 149,37
<b>SU 33</b>	<b>Summe Einzahlungen investive Gebarung</b>							<b>74 640,91</b>	<b>157 100,00</b>	<b>-82 459,09</b>
5/851000-004002	Baukosten ABA BA 27 Südhang+Wachtberg		3412	1	0,00	0,00	0,00	45 077,38	0,00	45 077,38
5/851000-004300	ABA BA 28 Erweiterung Weinberg Kröllendorf		3412	1	0,00	0,00	0,00	9 953,25	0,00	9 953,25
5/851000-004400	Schmutzwasserkanalbau Südhang 2022		3412	1 40	0,00	0,00	0,00	8 557,57	0,00	8 557,57
5/851000-005000	Anlagen zu Straßenbauten, Retention Schlossteich		3412	1	0,00	0,00	0,00	0,00	100 000,00	-100 000,00
5/851000-005010	Anlagen zu Straßenbauten, Straßenentwässerung		3412	1	0,00	0,00	0,00	6 089,18	80 000,00	-73 910,82
1/851000-042000	Büroausstattung und Betriebsko		3415	2 41	0,00	0,00	0,00	0,00	500,00	-500,00
5/851000-050840	Hausanschlüsse Kafka+Maierhofen+Wallmüller		3412	1 40	0,00	0,00	0,00	73 758,35	189 000,00	-115 241,65

		MVAG			Ergebnisrechnung			Finanzierungsrechnung		
		EH	FH	VCQU	RA 2025	VA 2025	RA - VA	RA 2025	VA 2025	RA - VA
5/851000-070000	Leitungskataster 2021		3411	1 42	0,00	0,00	0,00	2 301,77	35 000,00	-32 698,23
<b>SU 34</b>	<b>Summe Auszahlungen investive Gebarung</b>							<b>145 737,50</b>	<b>404 500,00</b>	<b>-258 762,50</b>
<b>SA2</b>	<b>Saldo (2) Geldfluss aus der Investiven Gebarung (33 – 34)</b>							<b>-71 096,59</b>	<b>-247 400,00</b>	<b>176 303,41</b>
<b>SA3</b>	<b>Saldo (3) Nettofinanzierungssaldo (Saldo 1 + Saldo 2)</b>							<b>248 100,95</b>	<b>135 000,00</b>	<b>113 100,95</b>
<b>Finanzierungstätigkeit</b>										
6/851000+346009	Investitionsdarlehen 447, Kanalbau 2025		3514	1	0,00	0,00	0,00	183 100,00	183 100,00	0,00
<b>SU 35</b>	<b>Summe Einzahlungen aus der Finanzierungstätigkeit</b>							<b>183 100,00</b>	<b>183 100,00</b>	<b>0,00</b>
1/851000-346000	ABA 2011, Tilgung		3614	65	0,00	0,00	0,00	7 436,00	7 400,00	36,00
1/851000-346009	Investitionsdarlehen 447, Kanalbau 2025, Tilgung		3614		0,00	0,00	0,00	3 662,00	3 700,00	-38,00
1/851000-346010	WWF, Darlehenstilgung		3614	65	0,00	0,00	0,00	11 570,74	11 600,00	-29,26
1/851000-346011	Investitionsdarlehen von Finanzunternehmen. Tilgung 444		3614		0,00	0,00	0,00	4 528,00	4 500,00	28,00
1/851000-346040	Kanalbau, Darlehen Ba 06 Tilgu		3614	65	0,00	0,00	0,00	35 167,84	35 200,00	-32,16
1/851000-346050	Aba Hiesbach Ba 07, Tilgung		3614	65	0,00	0,00	0,00	12 354,38	12 400,00	-45,62
1/851000-346060	Kanal Ba 07, Rest Tilgung		3614	65	0,00	0,00	0,00	10 589,39	10 500,00	89,39
1/851000-346070	Kanal Ba 09-11, Tilgung		3614	65	0,00	0,00	0,00	800,00	800,00	0,00
1/851000-346080	Aba Ba 10 Dorfmühle, Tilgung		3614	65	0,00	0,00	0,00	5 520,00	5 500,00	20,00
1/851000-346090	ABA BA 13 Wernergrün de, Darle - 393		3614	65	0,00	0,00	0,00	4 080,00	4 100,00	-20,00
1/851000-346100	Kanalbau 2012, Tilgung		3614	65	0,00	0,00	0,00	6 788,00	6 800,00	-12,00
1/851000-346110	ABA Südhang, Tilgung		3614	65	0,00	0,00	0,00	3 244,00	3 200,00	44,00
1/851000-346120	ABA BA 12, Darlehen		3614	65	0,00	0,00	0,00	17 892,00	17 900,00	-8,00
1/851000-346130	ABA BA 12, Darlehen 2. Teil Ba		3614	65	0,00	0,00	0,00	7 628,00	7 600,00	28,00
1/851000-346140	Kanal BA 12 - 3. Teil, Tilgung		3614	65	0,00	0,00	0,00	17 780,00	17 800,00	-20,00
1/851000-346150	Investitionsdarlehen Kanal 2022, Tilgung		3614	65	0,00	0,00	0,00	8 680,00	8 700,00	-20,00
1/851000-346200	Kanalbau 2015, Tilgung		3614	65	0,00	0,00	0,00	6 080,00	6 100,00	-20,00
1/851000-346300	Kanalbau 2018, Tilgung		3614	65	0,00	0,00	0,00	18 780,00	18 800,00	-20,00
1/851000-346400	Darlehen Kanal 2019, Tilgung		3614	65	0,00	0,00	0,00	29 276,00	29 300,00	-24,00
1/851000-346500	Tilgung Darlehen Kanalbau 2020		3614	65	0,00	0,00	0,00	10 612,26	10 600,00	12,26
<b>SU 36</b>	<b>Summe Auszahlungen aus der Finanzierungstätigkeit</b>							<b>222 468,61</b>	<b>222 500,00</b>	<b>-31,39</b>
<b>SA4</b>	<b>Saldo (4) Geldfluss aus der Finanzierungstätigkeit (35 – 36)</b>							<b>-39 368,61</b>	<b>-39 400,00</b>	<b>31,39</b>
<b>SA5</b>	<b>Saldo (5) Geldfluss aus der voranschlagswirksamen Gebarung (Saldo 3 + Saldo 4)</b>							<b>208 732,34</b>	<b>95 600,00</b>	<b>113 132,34</b>
<b>851100</b>	<b>RW Kanal</b>									
<b>Operative Gebarung</b>										
2/851100+861100	RW BA 08, Ökk- Zuschuss	2121	3121	15	20 645,50	20 600,00	45,50	20 645,50	20 600,00	45,50
<b>SU 21 / 31</b>	<b>Summe Erträge / Einzahlungen operative Gebarung</b>				<b>20 645,50</b>	<b>20 600,00</b>	<b>45,50</b>	<b>20 645,50</b>	<b>20 600,00</b>	<b>45,50</b>
1/851100-650000	RW Ba 08, Zinsen	2241	3241	25	1 848,27	2 000,00	-151,73	1 848,27	2 000,00	-151,73

		MVAG			Ergebnisrechnung			Finanzierungsrechnung		
		EH	FH	VCQU	RA 2025	VA 2025	RA - VA	RA 2025	VA 2025	RA - VA
1/851100-650100	RW Ba 08, Zinsen normal	2241	3241	25	1 111,45	1 200,00	-88,55	1 111,45	1 200,00	-88,55
<b>SU 22 / 32</b>	<b>Summe Aufwendungen / Auszahlungen operative Gebarung</b>				<b>2 959,72</b>	<b>3 200,00</b>	<b>-240,28</b>	<b>2 959,72</b>	<b>3 200,00</b>	<b>-240,28</b>
<b>SA 0 / SA 1</b>	<b>(0) Nettoergebnis (21 - 22) / (1) Geldfluss operative Gebarung (31 - 32)</b>				<b>17 685,78</b>	<b>17 400,00</b>	<b>285,78</b>	<b>17 685,78</b>	<b>17 400,00</b>	<b>285,78</b>
<b>SU 23</b>	<b>Summe Haushaltsrücklagen</b>				<b>0,00</b>	<b>0,00</b>	<b>0,00</b>	<b>0,00</b>	<b>0,00</b>	<b>0,00</b>
<b>SA00</b>	<b>Nettoergebnis nach Zuw./Entn. Haushaltsrücklagen (Saldo 0 +/- SU23)</b>				<b>17 685,78</b>	<b>17 400,00</b>	<b>285,78</b>			
<b>Investive Gebarung</b>										
<b>SU 33</b>	<b>Summe Einzahlungen investive Gebarung</b>							<b>0,00</b>	<b>0,00</b>	<b>0,00</b>
<b>SU 34</b>	<b>Summe Auszahlungen investive Gebarung</b>							<b>0,00</b>	<b>0,00</b>	<b>0,00</b>
<b>SA2</b>	<b>Saldo (2) Geldfluss aus der Investiven Gebarung (33 - 34)</b>							<b>0,00</b>	<b>0,00</b>	<b>0,00</b>
<b>SA3</b>	<b>Saldo (3) Nettofinanzierungssaldo (Saldo 1 + Saldo 2)</b>							<b>17 685,78</b>	<b>17 400,00</b>	<b>285,78</b>
<b>Finanzierungstätigkeit</b>										
<b>SU 35</b>	<b>Summe Einzahlungen aus der Finanzierungstätigkeit</b>							<b>0,00</b>	<b>0,00</b>	<b>0,00</b>
1/851100-346000	Rw Ba 08, Tilgung - 32		3614	65	0,00	0,00	0,00	20 443,94	20 100,00	343,94
1/851100-346010	RW Ba 08, Tilgung normal - 192		3614	65	0,00	0,00	0,00	12 293,79	12 100,00	193,79
<b>SU 36</b>	<b>Summe Auszahlungen aus der Finanzierungstätigkeit</b>							<b>32 737,73</b>	<b>32 200,00</b>	<b>537,73</b>
<b>SA4</b>	<b>Saldo (4) Geldfluss aus der Finanzierungstätigkeit (35 - 36)</b>							<b>-32 737,73</b>	<b>-32 200,00</b>	<b>-537,73</b>
<b>SA5</b>	<b>Saldo (5) Geldfluss aus der voranschlagswirksamen Gebarung (Saldo 3 + Saldo 4)</b>							<b>-15 051,95</b>	<b>-14 800,00</b>	<b>-251,95</b>
<b>853</b>	<b>Betriebe für die Errichtung und Verwaltung von Wohn- und Geschäftsgebäuden</b>									
<b>853000</b>	<b>BETRIEB F.WOHN- UND GESCHÄFTSGEBÄUDE</b>									
<b>Operative Gebarung</b>										
2/853000+809000	Wohnungsmieten	2116	3116		27 030,15	35 000,00	-7 969,85	27 030,15	35 000,00	-7 969,85
2/853000+809010	Mieten, Firmen steuerbefreit	2116	3116		8 796,00	8 800,00	-4,00	8 796,00	8 800,00	-4,00
2/853000+809020	Miete Firmen	2116	3116		36 631,26	31 000,00	5 631,26	31 631,26	31 000,00	631,26
2/853000+811000	Betriebskostensätze	2115	3115	14	965,73	7 500,00	-6 534,27	965,73	7 500,00	-6 534,27
2/853000+811020	Betriebskosten GAIA 20%	2115	3115		1 767,75	1 600,00	167,75	1 497,75	1 600,00	-102,25
2/853000+811100	Wohnungen Amtshaus, Erhaltungskostenbeitrag	2115	3115	14	1 708,44	2 300,00	-591,56	1 708,44	2 300,00	-591,56
2/853000+811200	Erhaltungskosten Firma 20%	2115	3115		271,60	0,00	271,60	271,60	0,00	271,60
<b>SU 21 / 31</b>	<b>Summe Erträge / Einzahlungen operative Gebarung</b>				<b>77 170,93</b>	<b>86 200,00</b>	<b>-9 029,07</b>	<b>71 900,93</b>	<b>86 200,00</b>	<b>-14 299,07</b>
1/853000-400100	Wohnhaus, Ganglicht	2221	3221	23	157,68	100,00	57,68	157,68	100,00	57,68
1/853000-600000	Energiebezüge	2222	3222		1 007,70	500,00	507,70	1 074,51	500,00	574,51
1/853000-614000	Wohnhaus, Instandhaltung	2224	3224	24	4 711,02	3 000,00	1 711,02	4 711,02	3 000,00	1 711,02
1/853000-680000	Planmäßige Abschreibung	2226			6 970,36	7 000,00	-29,64	0,00	0,00	0,00
1/853000-710000	Öffentliche Abgaben, ohne Gebühren gemäß FAG	2225	3225	24	398,50	300,00	98,50	398,50	300,00	98,50

		MVAG MVAG VCQU			Ergebnisrechnung			Finanzierungsrechnung		
		EH	FH	VCQU	RA 2025	VA 2025	RA - VA	RA 2025	VA 2025	RA - VA
1/853000-711000	Gebühren für die Benützung von Gemeindeeinrichtungen, Wasser+Kanal+Müll	2225	3225	24	2 593,00	400,00	2 193,00	2 668,00	400,00	2 268,00
<b>SU 22 / 32</b>	<b>Summe Aufwendungen / Auszahlungen operative Gebarung</b>				<b>15 838,26</b>	<b>11 300,00</b>	<b>4 538,26</b>	<b>9 009,71</b>	<b>4 300,00</b>	<b>4 709,71</b>
<b>SA 0 / SA 1</b>	<b>(0) Nettoergebnis (21 - 22) / (1) Geldfluss operative Gebarung (31 - 32)</b>				<b>61 332,67</b>	<b>74 900,00</b>	<b>-13 567,33</b>	<b>62 891,22</b>	<b>81 900,00</b>	<b>-19 008,78</b>
<b>SU 23</b>	<b>Summe Haushaltsrücklagen</b>				<b>0,00</b>	<b>0,00</b>	<b>0,00</b>	<b>0,00</b>	<b>0,00</b>	<b>0,00</b>
<b>SA00</b>	<b>Nettoergebnis nach Zuw./Entn. Haushaltsrücklagen (Saldo 0 +/- SU23)</b>				<b>61 332,67</b>	<b>74 900,00</b>	<b>-13 567,33</b>			
<b>Investive Gebarung</b>										
<b>SU 33</b>	<b>Summe Einzahlungen investive Gebarung</b>							<b>0,00</b>	<b>0,00</b>	<b>0,00</b>
<b>SU 34</b>	<b>Summe Auszahlungen investive Gebarung</b>							<b>0,00</b>	<b>0,00</b>	<b>0,00</b>
<b>SA2</b>	<b>Saldo (2) Geldfluss aus der Investiven Gebarung (33 - 34)</b>							<b>0,00</b>	<b>0,00</b>	<b>0,00</b>
<b>SA3</b>	<b>Saldo (3) Nettofinanzierungssaldo (Saldo 1 + Saldo 2)</b>							<b>62 891,22</b>	<b>81 900,00</b>	<b>-19 008,78</b>
<b>Finanzierungstätigkeit</b>										
<b>SU 35</b>	<b>Summe Einzahlungen aus der Finanzierungstätigkeit</b>							<b>0,00</b>	<b>0,00</b>	<b>0,00</b>
<b>SU 36</b>	<b>Summe Auszahlungen aus der Finanzierungstätigkeit</b>							<b>0,00</b>	<b>0,00</b>	<b>0,00</b>
<b>SA4</b>	<b>Saldo (4) Geldfluss aus der Finanzierungstätigkeit (35 - 36)</b>							<b>0,00</b>	<b>0,00</b>	<b>0,00</b>
<b>SA5</b>	<b>Saldo (5) Geldfluss aus der voranschlagswirksamen Gebarung (Saldo 3 + Saldo 4)</b>							<b>62 891,22</b>	<b>81 900,00</b>	<b>-19 008,78</b>
<b>853100</b>	<b>Dachsanierung Wohnhaus Markt 8</b>									
<b>Operative Gebarung</b>										
2/853100+813000	Erträge aus der Auflösung von Investitionszuschüssen (Kapitaltransfers)	2127			634,10	600,00	34,10	0,00	0,00	0,00
6/853100+899000	Entnahmen aus Verrechnungsrücklagen zwischen operativer Gebarung und Projekten	2116	1		19 455,16	0,00	19 455,16	0,00	0,00	0,00
<b>SU 21 / 31</b>	<b>Summe Erträge / Einzahlungen operative Gebarung</b>				<b>20 089,26</b>	<b>600,00</b>	<b>19 489,26</b>	<b>0,00</b>	<b>0,00</b>	<b>0,00</b>
1/853100-680000	Planmäßige Abschreibung	2226			2 565,18	1 800,00	765,18	0,00	0,00	0,00
<b>SU 22 / 32</b>	<b>Summe Aufwendungen / Auszahlungen operative Gebarung</b>				<b>2 565,18</b>	<b>1 800,00</b>	<b>765,18</b>	<b>0,00</b>	<b>0,00</b>	<b>0,00</b>
<b>SA 0 / SA 1</b>	<b>(0) Nettoergebnis (21 - 22) / (1) Geldfluss operative Gebarung (31 - 32)</b>				<b>17 524,08</b>	<b>-1 200,00</b>	<b>18 724,08</b>	<b>0,00</b>	<b>0,00</b>	<b>0,00</b>
<b>SU 23</b>	<b>Summe Haushaltsrücklagen</b>				<b>0,00</b>	<b>0,00</b>	<b>0,00</b>	<b>0,00</b>	<b>0,00</b>	<b>0,00</b>
<b>SA00</b>	<b>Nettoergebnis nach Zuw./Entn. Haushaltsrücklagen (Saldo 0 +/- SU23)</b>				<b>17 524,08</b>	<b>-1 200,00</b>	<b>18 724,08</b>			
<b>Investive Gebarung</b>										
6/853100+301000	Kapitaltransfers von Ländern, Wohnbauförderung Markt 8		3331	1	0,00	0,00	0,00	0,00	28 000,00	-28 000,00
<b>SU 33</b>	<b>Summe Einzahlungen investive Gebarung</b>							<b>0,00</b>	<b>28 000,00</b>	<b>-28 000,00</b>
5/853100-010000	Gebäude und Bauten, Rest		3413	1	0,00	0,00	0,00	19 455,16	28 000,00	-8 544,84
<b>SU 34</b>	<b>Summe Auszahlungen investive Gebarung</b>							<b>19 455,16</b>	<b>28 000,00</b>	<b>-8 544,84</b>
<b>SA2</b>	<b>Saldo (2) Geldfluss aus der Investiven Gebarung (33 - 34)</b>							<b>-19 455,16</b>	<b>0,00</b>	<b>-19 455,16</b>
<b>SA3</b>	<b>Saldo (3) Nettofinanzierungssaldo (Saldo 1 + Saldo 2)</b>							<b>-19 455,16</b>	<b>0,00</b>	<b>-19 455,16</b>

		MVAG	MVAG	VCQU	Ergebnisrechnung			Finanzierungsrechnung		
		EH	FH		RA 2025	VA 2025	RA - VA	RA 2025	VA 2025	RA - VA
<b>Finanzierungstätigkeit</b>										
<b>SU 35</b>	<b>Summe Einzahlungen aus der Finanzierungstätigkeit</b>							<b>0,00</b>	<b>0,00</b>	<b>0,00</b>
<b>SU 36</b>	<b>Summe Auszahlungen aus der Finanzierungstätigkeit</b>							<b>0,00</b>	<b>0,00</b>	<b>0,00</b>
<b>SA4</b>	<b>Saldo (4) Geldfluss aus der Finanzierungstätigkeit (35 – 36)</b>							<b>0,00</b>	<b>0,00</b>	<b>0,00</b>
<b>SA5</b>	<b>Saldo (5) Geldfluss aus der voranschlagswirksamen Gebarung (Saldo 3 + Saldo 4)</b>							<b>-19 455,16</b>	<b>0,00</b>	<b>-19 455,16</b>
<b>859 Sonstige Betriebe mit marktbestimmter Tätigkeit</b>										
<b>859000 Lichtwellenleiter</b>										
<b>Operative Gebarung</b>										
6/859000+801000	Veräußerungen von LWL -Leitungen	2116		1	11 049,74	0,00	11 049,74	0,00	0,00	0,00
2/859000+813000	Erträge aus der Auflösung von Investitionszuschüssen (Kapitaltransfers)	2127			19 504,97	13 800,00	5 704,97	0,00	0,00	0,00
6/859000+899000	Entnahmen aus Verrechnungsrücklagen zwischen operativer Gebarung und Projekten	2116		1	0,00	74 800,00	-74 800,00	0,00	0,00	0,00
<b>SU 21 / 31</b>	<b>Summe Erträge / Einzahlungen operative Gebarung</b>				<b>30 554,71</b>	<b>88 600,00</b>	<b>-58 045,29</b>	<b>0,00</b>	<b>0,00</b>	<b>0,00</b>
1/859000-650001	Zinsen Darl.438, LWL	2241	3241	25	19 799,18	19 500,00	299,18	19 799,18	19 500,00	299,18
1/859000-680000	Planmäßige Abschreibung	2226			8 600,42	41 300,00	-32 699,58	0,00	0,00	0,00
<b>SU 22 / 32</b>	<b>Summe Aufwendungen / Auszahlungen operative Gebarung</b>				<b>28 399,60</b>	<b>60 800,00</b>	<b>-32 400,40</b>	<b>19 799,18</b>	<b>19 500,00</b>	<b>299,18</b>
<b>SA 0 / SA 1</b>	<b>(0) Nettoergebnis (21 - 22) / (1) Geldfluss operative Gebarung (31 – 32)</b>				<b>2 155,11</b>	<b>27 800,00</b>	<b>-25 644,89</b>	<b>-19 799,18</b>	<b>-19 500,00</b>	<b>-299,18</b>
<b>SU 23</b>	<b>Summe Haushaltsrücklagen</b>				<b>0,00</b>	<b>0,00</b>	<b>0,00</b>	<b>0,00</b>	<b>0,00</b>	<b>0,00</b>
<b>SA00</b>	<b>Nettoergebnis nach Zuw./Entn. Haushaltsrücklagen (Saldo 0 +/- SU23)</b>				<b>2 155,11</b>	<b>27 800,00</b>	<b>-25 644,89</b>			
<b>Investive Gebarung</b>										
6/859000+300000	Kapitaltransfers von Bund, Bundesfonds und Bundeskammern		3331	1 33	0,00	0,00	0,00	362 276,00	0,00	362 276,00
6/859000+801000	Veräußerungen von LWL -Leitungen		3312	1	0,00	0,00	0,00	11 049,74	0,00	11 049,74
<b>SU 33</b>	<b>Summe Einzahlungen investive Gebarung</b>							<b>373 325,74</b>	<b>0,00</b>	<b>373 325,74</b>
5/859000-005000	LWL Verlegung Baukosten		3412	1 40	0,00	0,00	0,00	77 777,53	74 800,00	2 977,53
<b>SU 34</b>	<b>Summe Auszahlungen investive Gebarung</b>							<b>77 777,53</b>	<b>74 800,00</b>	<b>2 977,53</b>
<b>SA2</b>	<b>Saldo (2) Geldfluss aus der Investiven Gebarung (33 – 34)</b>							<b>295 548,21</b>	<b>-74 800,00</b>	<b>370 348,21</b>
<b>SA3</b>	<b>Saldo (3) Nettofinanzierungssaldo (Saldo 1 + Saldo 2)</b>							<b>275 749,03</b>	<b>-94 300,00</b>	<b>370 049,03</b>
<b>Finanzierungstätigkeit</b>										
<b>SU 35</b>	<b>Summe Einzahlungen aus der Finanzierungstätigkeit</b>							<b>0,00</b>	<b>0,00</b>	<b>0,00</b>
1/859000-346100	Tilgung Dar. 438,		3614	65	0,00	0,00	0,00	303 833,34	300 000,00	3 833,34
<b>SU 36</b>	<b>Summe Auszahlungen aus der Finanzierungstätigkeit</b>							<b>303 833,34</b>	<b>300 000,00</b>	<b>3 833,34</b>
<b>SA4</b>	<b>Saldo (4) Geldfluss aus der Finanzierungstätigkeit (35 – 36)</b>							<b>-303 833,34</b>	<b>-300 000,00</b>	<b>-3 833,34</b>
<b>SA5</b>	<b>Saldo (5) Geldfluss aus der voranschlagswirksamen Gebarung (Saldo 3 + Saldo 4)</b>							<b>-28 084,31</b>	<b>-394 300,00</b>	<b>366 215,69</b>

		MVAG	MVAG	VCQU	Ergebnisrechnung			Finanzierungsrechnung		
		EH	FH		RA 2025	VA 2025	RA - VA	RA 2025	VA 2025	RA - VA
<b>87</b>	<b>Wirtschaftliche Unternehmungen</b>									
<b>870</b>	<b>Elektrizitätsversorgung</b>									
<b>870000</b>	<b>Wirtschaftliche Unternehmungen</b>									
	<b>Operative Gebarung</b>									
2/870000+813000	Erträge aus der Auflösung von Investitionszuschüssen (Kapitaltransfers)	2127			496,59	500,00	-3,41	0,00	0,00	0,00
<b>SU 21 / 31</b>	<b>Summe Erträge / Einzahlungen operative Gebarung</b>				<b>496,59</b>	<b>500,00</b>	<b>-3,41</b>	<b>0,00</b>	<b>0,00</b>	<b>0,00</b>
1/870000-640000	PV Anlagen, Rechts- und Beratungsaufwand	2222	3222		3 216,00	0,00	3 216,00	3 216,00	0,00	3 216,00
1/870000-680000	PV Anlagen, Planmäßige Abschreibung	2226			2 300,18	2 300,00	0,18	0,00	0,00	0,00
1/870000-710000	PV Anlagen, Öffentliche Abgaben, ohne Gebühren gemäß FAG	2225	3225	24	8 915,00	10 000,00	-1 085,00	8 915,00	10 000,00	-1 085,00
<b>SU 22 / 32</b>	<b>Summe Aufwendungen / Auszahlungen operative Gebarung</b>				<b>14 431,18</b>	<b>12 300,00</b>	<b>2 131,18</b>	<b>12 131,00</b>	<b>10 000,00</b>	<b>2 131,00</b>
<b>SA 0 / SA 1</b>	<b>(0) Nettoergebnis (21 - 22) / (1) Geldfluss operative Gebarung (31 - 32)</b>				<b>-13 934,59</b>	<b>-11 800,00</b>	<b>-2 134,59</b>	<b>-12 131,00</b>	<b>-10 000,00</b>	<b>-2 131,00</b>
<b>SU 23</b>	<b>Summe Haushaltsrücklagen</b>				<b>0,00</b>	<b>0,00</b>	<b>0,00</b>	<b>0,00</b>	<b>0,00</b>	<b>0,00</b>
<b>SA00</b>	<b>Nettoergebnis nach Zuw./Entn. Haushaltsrücklagen (Saldo 0 +/- SU23)</b>				<b>-13 934,59</b>	<b>-11 800,00</b>	<b>-2 134,59</b>			
	<b>Investive Gebarung</b>									
<b>SU 33</b>	<b>Summe Einzahlungen investive Gebarung</b>							<b>0,00</b>	<b>0,00</b>	<b>0,00</b>
<b>SU 34</b>	<b>Summe Auszahlungen investive Gebarung</b>							<b>0,00</b>	<b>0,00</b>	<b>0,00</b>
<b>SA2</b>	<b>Saldo (2) Geldfluss aus der Investiven Gebarung (33 - 34)</b>							<b>0,00</b>	<b>0,00</b>	<b>0,00</b>
<b>SA3</b>	<b>Saldo (3) Nettofinanzierungssaldo (Saldo 1 + Saldo 2)</b>							<b>-12 131,00</b>	<b>-10 000,00</b>	<b>-2 131,00</b>
	<b>Finanzierungstätigkeit</b>									
<b>SU 35</b>	<b>Summe Einzahlungen aus der Finanzierungstätigkeit</b>							<b>0,00</b>	<b>0,00</b>	<b>0,00</b>
<b>SU 36</b>	<b>Summe Auszahlungen aus der Finanzierungstätigkeit</b>							<b>0,00</b>	<b>0,00</b>	<b>0,00</b>
<b>SA4</b>	<b>Saldo (4) Geldfluss aus der Finanzierungstätigkeit (35 - 36)</b>							<b>0,00</b>	<b>0,00</b>	<b>0,00</b>
<b>SA5</b>	<b>Saldo (5) Geldfluss aus der voranschlagswirksamen Gebarung (Saldo 3 + Saldo 4)</b>							<b>-12 131,00</b>	<b>-10 000,00</b>	<b>-2 131,00</b>
<b>89</b>	<b>Wirtschaftliche Unternehmungen (Fortsetzung)</b>									
<b>894</b>	<b>Stadthallen, Kongresshäuser</b>									
<b>894000</b>	<b>STADTHALLE,KONGRESSH AEUSER</b>									
	<b>Operative Gebarung</b>									
2/894000+816000	Kostenbeiträge (Kostenersätze) für sonstige Leistungen	2114	3114		925,00	3 000,00	-2 075,00	925,00	3 000,00	-2 075,00
2/894000+861000	Transfers von Ländern, Landesfonds und Landeskammern	2121	3121		11 360,66	9 000,00	2 360,66	11 360,66	9 000,00	2 360,66
<b>SU 21 / 31</b>	<b>Summe Erträge / Einzahlungen operative Gebarung</b>				<b>12 285,66</b>	<b>12 000,00</b>	<b>285,66</b>	<b>12 285,66</b>	<b>12 000,00</b>	<b>285,66</b>

		MVAG			Ergebnisrechnung			Finanzierungsrechnung		
		EH	FH	VCQU	RA 2025	VA 2025	RA - VA	RA 2025	VA 2025	RA - VA
1/894000-650000	Zinsen Darl 337, Schulzubau Veranstaltungsräume	2241	3241	25	15 681,75	15 500,00	181,75	15 681,75	15 500,00	181,75
1/894000-680000	Planmäßige Abschreibung	2226			12 287,91	2 200,00	10 087,91	0,00	0,00	0,00
<b>SU 22 / 32</b>	<b>Summe Aufwendungen / Auszahlungen operative Gebarung</b>				<b>27 969,66</b>	<b>17 700,00</b>	<b>10 269,66</b>	<b>15 681,75</b>	<b>15 500,00</b>	<b>181,75</b>
<b>SA 0 / SA 1</b>	<b>(0) Nettoergebnis (21 - 22) / (1) Geldfluss operative Gebarung (31 – 32)</b>				<b>-15 684,00</b>	<b>-5 700,00</b>	<b>-9 984,00</b>	<b>-3 396,09</b>	<b>-3 500,00</b>	<b>103,91</b>
<b>SU 23</b>	<b>Summe Haushaltsrücklagen</b>				<b>0,00</b>	<b>0,00</b>	<b>0,00</b>	<b>0,00</b>	<b>0,00</b>	<b>0,00</b>
<b>SA00</b>	<b>Nettoergebnis nach Zuw./Entn. Haushaltsrücklagen (Saldo 0 +/- SU23)</b>				<b>-15 684,00</b>	<b>-5 700,00</b>	<b>-9 984,00</b>			
<b>Investive Gebarung</b>										
<b>SU 33</b>	<b>Summe Einzahlungen investive Gebarung</b>							<b>0,00</b>	<b>0,00</b>	<b>0,00</b>
<b>SU 34</b>	<b>Summe Auszahlungen investive Gebarung</b>							<b>0,00</b>	<b>0,00</b>	<b>0,00</b>
<b>SA2</b>	<b>Saldo (2) Geldfluss aus der Investiven Gebarung (33 – 34)</b>							<b>0,00</b>	<b>0,00</b>	<b>0,00</b>
<b>SA3</b>	<b>Saldo (3) Nettofinanzierungssaldo (Saldo 1 + Saldo 2)</b>							<b>-3 396,09</b>	<b>-3 500,00</b>	<b>103,91</b>
<b>Finanzierungstätigkeit</b>										
<b>SU 35</b>	<b>Summe Einzahlungen aus der Finanzierungstätigkeit</b>							<b>0,00</b>	<b>0,00</b>	<b>0,00</b>
1/894000-346000	Tilgung Darl 337, Schulzubau Veranstaltungsräume		3614	65	0,00	0,00	0,00	16 010,00	16 000,00	10,00
<b>SU 36</b>	<b>Summe Auszahlungen aus der Finanzierungstätigkeit</b>							<b>16 010,00</b>	<b>16 000,00</b>	<b>10,00</b>
<b>SA4</b>	<b>Saldo (4) Geldfluss aus der Finanzierungstätigkeit (35 – 36)</b>							<b>-16 010,00</b>	<b>-16 000,00</b>	<b>-10,00</b>
<b>SA5</b>	<b>Saldo (5) Geldfluss aus der voranschlagswirksamen Gebarung (Saldo 3 + Saldo 4)</b>							<b>-19 406,09</b>	<b>-19 500,00</b>	<b>93,91</b>

		MVAG	MVAG	VCQU	Ergebnisrechnung			Finanzierungsrechnung		
		EH	FH		RA 2025	VA 2025	RA - VA	RA 2025	VA 2025	RA - VA
<b>9 Finanzwirtschaft</b>										
<b>90</b>	<b>Gesonderte Verwaltung</b>									
<b>900</b>	<b>Gesonderte Verwaltung</b>									
<b>900000</b>	<b>Ansatz 900000</b>									
<b>Operative Gebarung</b>										
2/900000+868000	Nicht behobener Jagdpachtschil	2124	3124	16	424,28	500,00	-75,72	424,28	500,00	-75,72
<b>SU 21 / 31</b>	<b>Summe Erträge / Einzahlungen operative Gebarung</b>				<b>424,28</b>	<b>500,00</b>	<b>-75,72</b>	<b>424,28</b>	<b>500,00</b>	<b>-75,72</b>
<b>SU 22 / 32</b>	<b>Summe Aufwendungen / Auszahlungen operative Gebarung</b>				<b>0,00</b>	<b>0,00</b>	<b>0,00</b>	<b>0,00</b>	<b>0,00</b>	<b>0,00</b>
<b>SA 0 / SA 1</b>	<b>(0) Nettoergebnis (21 - 22) / (1) Geldfluss operative Gebarung (31 - 32)</b>				<b>424,28</b>	<b>500,00</b>	<b>-75,72</b>	<b>424,28</b>	<b>500,00</b>	<b>-75,72</b>
<b>SU 23</b>	<b>Summe Haushaltsrücklagen</b>				<b>0,00</b>	<b>0,00</b>	<b>0,00</b>	<b>0,00</b>	<b>0,00</b>	<b>0,00</b>
<b>SA00</b>	<b>Nettoergebnis nach Zuw./Entn. Haushaltsrücklagen (Saldo 0 +/- SU23)</b>				<b>424,28</b>	<b>500,00</b>	<b>-75,72</b>			
<b>Investive Gebarung</b>										
<b>SU 33</b>	<b>Summe Einzahlungen investive Gebarung</b>							<b>0,00</b>	<b>0,00</b>	<b>0,00</b>
<b>SU 34</b>	<b>Summe Auszahlungen investive Gebarung</b>							<b>0,00</b>	<b>0,00</b>	<b>0,00</b>
<b>SA2</b>	<b>Saldo (2) Geldfluss aus der Investiven Gebarung (33 - 34)</b>							<b>0,00</b>	<b>0,00</b>	<b>0,00</b>
<b>SA3</b>	<b>Saldo (3) Nettofinanzierungssaldo (Saldo 1 + Saldo 2)</b>							<b>424,28</b>	<b>500,00</b>	<b>-75,72</b>
<b>Finanzierungstätigkeit</b>										
<b>SU 35</b>	<b>Summe Einzahlungen aus der Finanzierungstätigkeit</b>							<b>0,00</b>	<b>0,00</b>	<b>0,00</b>
<b>SU 36</b>	<b>Summe Auszahlungen aus der Finanzierungstätigkeit</b>							<b>0,00</b>	<b>0,00</b>	<b>0,00</b>
<b>SA4</b>	<b>Saldo (4) Geldfluss aus der Finanzierungstätigkeit (35 - 36)</b>							<b>0,00</b>	<b>0,00</b>	<b>0,00</b>
<b>SA5</b>	<b>Saldo (5) Geldfluss aus der voranschlagswirksamen Gebarung (Saldo 3 + Saldo 4)</b>							<b>424,28</b>	<b>500,00</b>	<b>-75,72</b>
<b>91 Kapitalvermögen und Stiftungen ohne eigene Rechtspersönlichkeit</b>										
<b>910</b>	<b>Geldverkehr</b>									
<b>910000</b>	<b>Kapitalvermögen und Stiftungen</b>									
<b>Operative Gebarung</b>										
2/910000+823000	Zinsen der Giro- und Spargirok	2131	3131	14	383,01	500,00	-116,99	383,01	500,00	-116,99
<b>SU 21 / 31</b>	<b>Summe Erträge / Einzahlungen operative Gebarung</b>				<b>383,01</b>	<b>500,00</b>	<b>-116,99</b>	<b>383,01</b>	<b>500,00</b>	<b>-116,99</b>
1/910000-650000	Sollzinsen	2241	3241	25	3 343,79	3 000,00	343,79	3 343,79	3 000,00	343,79
1/910000-659000	Geldverkehrsspesen	2244	3244	24	1 396,06	900,00	496,06	1 395,99	900,00	495,99
1/910000-710000	Kapitalertragssteuer	2225	3225	24	95,75	100,00	-4,25	95,75	100,00	-4,25
<b>SU 22 / 32</b>	<b>Summe Aufwendungen / Auszahlungen operative Gebarung</b>				<b>4 835,60</b>	<b>4 000,00</b>	<b>835,60</b>	<b>4 835,53</b>	<b>4 000,00</b>	<b>835,53</b>
<b>SA 0 / SA 1</b>	<b>(0) Nettoergebnis (21 - 22) / (1) Geldfluss operative Gebarung (31 - 32)</b>				<b>-4 452,59</b>	<b>-3 500,00</b>	<b>-952,59</b>	<b>-4 452,52</b>	<b>-3 500,00</b>	<b>-952,52</b>
<b>SU 23</b>	<b>Summe Haushaltsrücklagen</b>				<b>0,00</b>	<b>0,00</b>	<b>0,00</b>	<b>0,00</b>	<b>0,00</b>	<b>0,00</b>
<b>SA00</b>	<b>Nettoergebnis nach Zuw./Entn. Haushaltsrücklagen (Saldo 0 +/- SU23)</b>				<b>-4 452,59</b>	<b>-3 500,00</b>	<b>-952,59</b>			

	MVAG EH	MVAG FH	VCQU	Ergebnisrechnung			Finanzierungsrechnung		
				RA 2025	VA 2025	RA - VA	RA 2025	VA 2025	RA - VA
<b>Investive Gebarung</b>									
SU 33							0,00	0,00	0,00
SU 34							0,00	0,00	0,00
SA2							0,00	0,00	0,00
SA3							-4 452,52	-3 500,00	-952,52
<b>Finanzierungstätigkeit</b>									
SU 35							0,00	0,00	0,00
SU 36							0,00	0,00	0,00
SA4							0,00	0,00	0,00
SA5							-4 452,52	-3 500,00	-952,52
912									
912000									
<b>Operative Gebarung</b>									
SU 21 / 31				0,00	0,00	0,00	0,00	0,00	0,00
SU 22 / 32				0,00	0,00	0,00	0,00	0,00	0,00
SA 0 / SA 1				0,00	0,00	0,00	0,00	0,00	0,00
2/912000+894001		2301		9 417,89	0,00	9 417,89	0,00	0,00	0,00
2/912000+894003		2301		-9 417,89	0,00	-9 417,89	0,00	0,00	0,00
1/912000-794001		2401		254,89	2 000,00	-1 745,11	0,00	0,00	0,00
SU 23				-254,89	-2 000,00	1 745,11	0,00	0,00	0,00
SA00				-254,89	-2 000,00	1 745,11			
<b>Investive Gebarung</b>									
SU 33							0,00	0,00	0,00
SU 34							0,00	0,00	0,00
SA2							0,00	0,00	0,00
SA3							0,00	0,00	0,00
<b>Finanzierungstätigkeit</b>									
SU 35							0,00	0,00	0,00
SU 36							0,00	0,00	0,00
SA4							0,00	0,00	0,00
SA5							0,00	0,00	0,00

		MVAG			Ergebnisrechnung			Finanzierungsrechnung		
		EH	FH	VCQU	RA 2025	VA 2025	RA - VA	RA 2025	VA 2025	RA - VA
<b>914</b>	<b>Beteiligungen</b>									
<b>914000</b>	<b>Beteiligungen</b>									
<b>Operative Gebarung</b>										
<b>SU 21 / 31</b>	<b>Summe Erträge / Einzahlungen operative Gebarung</b>				<b>0,00</b>	<b>0,00</b>	<b>0,00</b>	<b>0,00</b>	<b>0,00</b>	<b>0,00</b>
1/914000-781000	Transfers an Beteiligungen der Gemeinde WRA	2232	3232	27	9 686,71	10 700,00	-1 013,29	9 686,71	10 700,00	-1 013,29
<b>SU 22 / 32</b>	<b>Summe Aufwendungen / Auszahlungen operative Gebarung</b>				<b>9 686,71</b>	<b>10 700,00</b>	<b>-1 013,29</b>	<b>9 686,71</b>	<b>10 700,00</b>	<b>-1 013,29</b>
<b>SA 0 / SA 1</b>	<b>(0) Nettoergebnis (21 - 22) / (1) Geldfluss operative Gebarung (31 – 32)</b>				<b>-9 686,71</b>	<b>-10 700,00</b>	<b>1 013,29</b>	<b>-9 686,71</b>	<b>-10 700,00</b>	<b>1 013,29</b>
<b>SU 23</b>	<b>Summe Haushaltsrücklagen</b>				<b>0,00</b>	<b>0,00</b>	<b>0,00</b>	<b>0,00</b>	<b>0,00</b>	<b>0,00</b>
<b>SA00</b>	<b>Nettoergebnis nach Zuw./Entn. Haushaltsrücklagen (Saldo 0 +/- SU23)</b>				<b>-9 686,71</b>	<b>-10 700,00</b>	<b>1 013,29</b>			
<b>Investive Gebarung</b>										
<b>SU 33</b>	<b>Summe Einzahlungen investive Gebarung</b>							<b>0,00</b>	<b>0,00</b>	<b>0,00</b>
<b>SU 34</b>	<b>Summe Auszahlungen investive Gebarung</b>							<b>0,00</b>	<b>0,00</b>	<b>0,00</b>
<b>SA2</b>	<b>Saldo (2) Geldfluss aus der Investiven Gebarung (33 – 34)</b>							<b>0,00</b>	<b>0,00</b>	<b>0,00</b>
<b>SA3</b>	<b>Saldo (3) Nettofinanzierungssaldo (Saldo 1 + Saldo 2)</b>							<b>-9 686,71</b>	<b>-10 700,00</b>	<b>1 013,29</b>
<b>Finanzierungstätigkeit</b>										
<b>SU 35</b>	<b>Summe Einzahlungen aus der Finanzierungstätigkeit</b>							<b>0,00</b>	<b>0,00</b>	<b>0,00</b>
<b>SU 36</b>	<b>Summe Auszahlungen aus der Finanzierungstätigkeit</b>							<b>0,00</b>	<b>0,00</b>	<b>0,00</b>
<b>SA4</b>	<b>Saldo (4) Geldfluss aus der Finanzierungstätigkeit (35 – 36)</b>							<b>0,00</b>	<b>0,00</b>	<b>0,00</b>
<b>SA5</b>	<b>Saldo (5) Geldfluss aus der voranschlagswirksamen Gebarung (Saldo 3 + Saldo 4)</b>							<b>-9 686,71</b>	<b>-10 700,00</b>	<b>1 013,29</b>
<b>92</b>	<b>Öffentliche Abgaben</b>									
<b>920</b>	<b>Ausschließliche Gemeindeabgaben</b>									
<b>920000</b>	<b>Öffentliche Abgaben</b>									
<b>Operative Gebarung</b>										
2/920000+830000	Grundsteuer A	2111	3111	10	9 944,62	11 500,00	-1 555,38	10 224,42	11 500,00	-1 275,58
2/920000+831000	Grundsteuer B	2111	3111	10	158 054,78	147 200,00	10 854,78	159 374,54	147 200,00	12 174,54
2/920000+833100	Kommunalsteuer	2111	3111	10	690 261,60	670 000,00	20 261,60	690 851,51	670 000,00	20 851,51
2/920000+838000	Hundeabgabe	2111	3111	10	3 745,02	3 900,00	-154,98	3 714,59	3 900,00	-185,41
2/920000+841000	Gebrauchsabgabe	2111	3111	10	9 287,00	20 000,00	-10 713,00	9 287,00	20 000,00	-10 713,00
2/920000+850000	Aufschließungsbeiträge (Gem. )	2111	3111	10	201 931,16	112 500,00	89 431,16	277 197,01	112 500,00	164 697,01
2/920000+856000	Verwaltungsabgaben	2111	3111	10	6 064,67	7 000,00	-935,33	5 967,62	7 000,00	-1 032,38
2/920000+857000	Kommissionsgebühren	2111	3111	10	0,00	600,00	-600,00	0,00	600,00	-600,00
<b>SU 21 / 31</b>	<b>Summe Erträge / Einzahlungen operative Gebarung</b>				<b>1 079 288,85</b>	<b>972 700,00</b>	<b>106 588,85</b>	<b>1 156 616,69</b>	<b>972 700,00</b>	<b>183 916,69</b>
1/920000-690000	Abschreibung von Forderungen (Schadensfälle)	2225			22,00	0,00	22,00	0,00	0,00	0,00

		MVAG			Ergebnisrechnung			Finanzierungsrechnung		
		EH	FH	VCQU	RA 2025	VA 2025	RA - VA	RA 2025	VA 2025	RA - VA
1/920000-752000	Kosten d. Abgabeneinhebung	2231	3231	26	26 092,07	25 000,00	1 092,07	26 092,07	25 000,00	1 092,07
<b>SU 22 / 32</b>	<b>Summe Aufwendungen / Auszahlungen operative Gebarung</b>				<b>26 114,07</b>	<b>25 000,00</b>	<b>1 114,07</b>	<b>26 092,07</b>	<b>25 000,00</b>	<b>1 092,07</b>
<b>SA 0 / SA 1</b>	<b>(0) Nettoergebnis (21 - 22) / (1) Geldfluss operative Gebarung (31 - 32)</b>				<b>1 053 174,78</b>	<b>947 700,00</b>	<b>105 474,78</b>	<b>1 130 524,62</b>	<b>947 700,00</b>	<b>182 824,62</b>
<b>SU 23</b>	<b>Summe Haushaltsrücklagen</b>				<b>0,00</b>	<b>0,00</b>	<b>0,00</b>	<b>0,00</b>	<b>0,00</b>	<b>0,00</b>
<b>SA00</b>	<b>Nettoergebnis nach Zuw./Entn. Haushaltsrücklagen (Saldo 0 +/- SU23)</b>				<b>1 053 174,78</b>	<b>947 700,00</b>	<b>105 474,78</b>			
<b>Investive Gebarung</b>										
<b>SU 33</b>	<b>Summe Einzahlungen investive Gebarung</b>							<b>0,00</b>	<b>0,00</b>	<b>0,00</b>
<b>SU 34</b>	<b>Summe Auszahlungen investive Gebarung</b>							<b>0,00</b>	<b>0,00</b>	<b>0,00</b>
<b>SA2</b>	<b>Saldo (2) Geldfluss aus der Investiven Gebarung (33 - 34)</b>							<b>0,00</b>	<b>0,00</b>	<b>0,00</b>
<b>SA3</b>	<b>Saldo (3) Nettofinanzierungssaldo (Saldo 1 + Saldo 2)</b>							<b>1 130 524,62</b>	<b>947 700,00</b>	<b>182 824,62</b>
<b>Finanzierungstätigkeit</b>										
<b>SU 35</b>	<b>Summe Einzahlungen aus der Finanzierungstätigkeit</b>							<b>0,00</b>	<b>0,00</b>	<b>0,00</b>
<b>SU 36</b>	<b>Summe Auszahlungen aus der Finanzierungstätigkeit</b>							<b>0,00</b>	<b>0,00</b>	<b>0,00</b>
<b>SA4</b>	<b>Saldo (4) Geldfluss aus der Finanzierungstätigkeit (35 - 36)</b>							<b>0,00</b>	<b>0,00</b>	<b>0,00</b>
<b>SA5</b>	<b>Saldo (5) Geldfluss aus der voranschlagswirksamen Gebarung (Saldo 3 + Saldo 4)</b>							<b>1 130 524,62</b>	<b>947 700,00</b>	<b>182 824,62</b>
<b>921</b>	<b>Zwischen Ländern und Gemeinden geteilte Abgaben</b>									
<b>921000</b>	<b>ZW. LAND U. GEMEINDE N AUFGETEILTE ABG.</b>									
<b>Operative Gebarung</b>										
2/921000+834000	Nächtigungstaxe	2111	3111	10	5 322,21	9 800,00	-4 477,79	5 322,21	9 800,00	-4 477,79
2/921000+861000	Ersatzleistung des Landes, Bundesautomaten+Wettautomaten VLTAbgaben	2121	3121	15	11 361,61	11 000,00	361,61	11 361,61	11 000,00	361,61
<b>SU 21 / 31</b>	<b>Summe Erträge / Einzahlungen operative Gebarung</b>				<b>16 683,82</b>	<b>20 800,00</b>	<b>-4 116,18</b>	<b>16 683,82</b>	<b>20 800,00</b>	<b>-4 116,18</b>
<b>SU 22 / 32</b>	<b>Summe Aufwendungen / Auszahlungen operative Gebarung</b>				<b>0,00</b>	<b>0,00</b>	<b>0,00</b>	<b>0,00</b>	<b>0,00</b>	<b>0,00</b>
<b>SA 0 / SA 1</b>	<b>(0) Nettoergebnis (21 - 22) / (1) Geldfluss operative Gebarung (31 - 32)</b>				<b>16 683,82</b>	<b>20 800,00</b>	<b>-4 116,18</b>	<b>16 683,82</b>	<b>20 800,00</b>	<b>-4 116,18</b>
<b>SU 23</b>	<b>Summe Haushaltsrücklagen</b>				<b>0,00</b>	<b>0,00</b>	<b>0,00</b>	<b>0,00</b>	<b>0,00</b>	<b>0,00</b>
<b>SA00</b>	<b>Nettoergebnis nach Zuw./Entn. Haushaltsrücklagen (Saldo 0 +/- SU23)</b>				<b>16 683,82</b>	<b>20 800,00</b>	<b>-4 116,18</b>			
<b>Investive Gebarung</b>										
<b>SU 33</b>	<b>Summe Einzahlungen investive Gebarung</b>							<b>0,00</b>	<b>0,00</b>	<b>0,00</b>
<b>SU 34</b>	<b>Summe Auszahlungen investive Gebarung</b>							<b>0,00</b>	<b>0,00</b>	<b>0,00</b>
<b>SA2</b>	<b>Saldo (2) Geldfluss aus der Investiven Gebarung (33 - 34)</b>							<b>0,00</b>	<b>0,00</b>	<b>0,00</b>
<b>SA3</b>	<b>Saldo (3) Nettofinanzierungssaldo (Saldo 1 + Saldo 2)</b>							<b>16 683,82</b>	<b>20 800,00</b>	<b>-4 116,18</b>
<b>Finanzierungstätigkeit</b>										
<b>SU 35</b>	<b>Summe Einzahlungen aus der Finanzierungstätigkeit</b>							<b>0,00</b>	<b>0,00</b>	<b>0,00</b>
<b>SU 36</b>	<b>Summe Auszahlungen aus der Finanzierungstätigkeit</b>							<b>0,00</b>	<b>0,00</b>	<b>0,00</b>
<b>SA4</b>	<b>Saldo (4) Geldfluss aus der Finanzierungstätigkeit (35 - 36)</b>							<b>0,00</b>	<b>0,00</b>	<b>0,00</b>

		MVAG MVAG VCQU			Ergebnisrechnung			Finanzierungsrechnung		
		EH	FH		RA 2025	VA 2025	RA - VA	RA 2025	VA 2025	RA - VA
<b>SA5</b>	<b>Saldo (5) Geldfluss aus der voranschlagswirksamen Gebarung (Saldo 3 + Saldo 4)</b>							<b>16 683,82</b>	<b>20 800,00</b>	<b>-4 116,18</b>
<b>925</b>	<b>Ertragsanteile an gemeinschaftlichen Bundesabgaben</b>									
<b>925000</b>	<b>ERTRAGSANTEILE AN GE MEINSCH. BUNDESABG.</b>									
<b>Operative Gebarung</b>										
2/925000+859000	Ertragsanteile ohne Spielbankabgabe	2112	3112		25 640,17	0,00	25 640,17	25 640,17	0,00	25 640,17
2/925000+859400	Ertragsanteile Einwohner+Kest	2112	3112	11	2 264 512,65	2 267 000,00	-2 487,35	2 264 512,65	2 267 000,00	-2 487,35
<b>SU 21 / 31</b>	<b>Summe Erträge / Einzahlungen operative Gebarung</b>				<b>2 290 152,82</b>	<b>2 267 000,00</b>	<b>23 152,82</b>	<b>2 290 152,82</b>	<b>2 267 000,00</b>	<b>23 152,82</b>
<b>SU 22 / 32</b>	<b>Summe Aufwendungen / Auszahlungen operative Gebarung</b>				<b>0,00</b>	<b>0,00</b>	<b>0,00</b>	<b>0,00</b>	<b>0,00</b>	<b>0,00</b>
<b>SA 0 / SA 1</b>	<b>(0) Nettoergebnis (21 - 22) / (1) Geldfluss operative Gebarung (31 - 32)</b>				<b>2 290 152,82</b>	<b>2 267 000,00</b>	<b>23 152,82</b>	<b>2 290 152,82</b>	<b>2 267 000,00</b>	<b>23 152,82</b>
<b>SU 23</b>	<b>Summe Haushaltsrücklagen</b>				<b>0,00</b>	<b>0,00</b>	<b>0,00</b>	<b>0,00</b>	<b>0,00</b>	<b>0,00</b>
<b>SA00</b>	<b>Nettoergebnis nach Zuw./Entn. Haushaltsrücklagen (Saldo 0 +/- SU23)</b>				<b>2 290 152,82</b>	<b>2 267 000,00</b>	<b>23 152,82</b>			
<b>Investive Gebarung</b>										
<b>SU 33</b>	<b>Summe Einzahlungen investive Gebarung</b>							<b>0,00</b>	<b>0,00</b>	<b>0,00</b>
<b>SU 34</b>	<b>Summe Auszahlungen investive Gebarung</b>							<b>0,00</b>	<b>0,00</b>	<b>0,00</b>
<b>SA2</b>	<b>Saldo (2) Geldfluss aus der Investiven Gebarung (33 - 34)</b>							<b>0,00</b>	<b>0,00</b>	<b>0,00</b>
<b>SA3</b>	<b>Saldo (3) Nettofinanzierungssaldo (Saldo 1 + Saldo 2)</b>							<b>2 290 152,82</b>	<b>2 267 000,00</b>	<b>23 152,82</b>
<b>Finanzierungstätigkeit</b>										
<b>SU 35</b>	<b>Summe Einzahlungen aus der Finanzierungstätigkeit</b>							<b>0,00</b>	<b>0,00</b>	<b>0,00</b>
<b>SU 36</b>	<b>Summe Auszahlungen aus der Finanzierungstätigkeit</b>							<b>0,00</b>	<b>0,00</b>	<b>0,00</b>
<b>SA4</b>	<b>Saldo (4) Geldfluss aus der Finanzierungstätigkeit (35 - 36)</b>							<b>0,00</b>	<b>0,00</b>	<b>0,00</b>
<b>SA5</b>	<b>Saldo (5) Geldfluss aus der voranschlagswirksamen Gebarung (Saldo 3 + Saldo 4)</b>							<b>2 290 152,82</b>	<b>2 267 000,00</b>	<b>23 152,82</b>
<b>94</b>	<b>Finanzzuweisungen und Zuschüsse</b>									
<b>940</b>	<b>Bedarfszuweisungen</b>									
<b>940000</b>	<b>Finanzzuweisungen und Zuschüsse</b>									
<b>Operative Gebarung</b>										
2/940000+861000	Transfers von Ländern, Garantiebetrag+BZ1	2121	3121	15	66 855,59	66 400,00	455,59	66 855,59	66 400,00	455,59
<b>SU 21 / 31</b>	<b>Summe Erträge / Einzahlungen operative Gebarung</b>				<b>66 855,59</b>	<b>66 400,00</b>	<b>455,59</b>	<b>66 855,59</b>	<b>66 400,00</b>	<b>455,59</b>
<b>SU 22 / 32</b>	<b>Summe Aufwendungen / Auszahlungen operative Gebarung</b>				<b>0,00</b>	<b>0,00</b>	<b>0,00</b>	<b>0,00</b>	<b>0,00</b>	<b>0,00</b>
<b>SA 0 / SA 1</b>	<b>(0) Nettoergebnis (21 - 22) / (1) Geldfluss operative Gebarung (31 - 32)</b>				<b>66 855,59</b>	<b>66 400,00</b>	<b>455,59</b>	<b>66 855,59</b>	<b>66 400,00</b>	<b>455,59</b>
<b>SU 23</b>	<b>Summe Haushaltsrücklagen</b>				<b>0,00</b>	<b>0,00</b>	<b>0,00</b>	<b>0,00</b>	<b>0,00</b>	<b>0,00</b>
<b>SA00</b>	<b>Nettoergebnis nach Zuw./Entn. Haushaltsrücklagen (Saldo 0 +/- SU23)</b>				<b>66 855,59</b>	<b>66 400,00</b>	<b>455,59</b>			
<b>Investive Gebarung</b>										
<b>SU 33</b>	<b>Summe Einzahlungen investive Gebarung</b>							<b>0,00</b>	<b>0,00</b>	<b>0,00</b>
<b>SU 34</b>	<b>Summe Auszahlungen investive Gebarung</b>							<b>0,00</b>	<b>0,00</b>	<b>0,00</b>

		MVAG			Ergebnisrechnung			Finanzierungsrechnung		
		EH	FH	VCQU	RA 2025	VA 2025	RA - VA	RA 2025	VA 2025	RA - VA
SA2	Saldo (2) Geldfluss aus der Investiven Gebarung (33 – 34)							0,00	0,00	0,00
SA3	Saldo (3) Nettofinanzierungssaldo (Saldo 1 + Saldo 2)							66 855,59	66 400,00	455,59
<b>Finanzierungstätigkeit</b>										
SU 35	Summe Einzahlungen aus der Finanzierungstätigkeit							0,00	0,00	0,00
SU 36	Summe Auszahlungen aus der Finanzierungstätigkeit							0,00	0,00	0,00
SA4	Saldo (4) Geldfluss aus der Finanzierungstätigkeit (35 – 36)							0,00	0,00	0,00
SA5	Saldo (5) Geldfluss aus der voranschlagswirksamen Gebarung (Saldo 3 + Saldo 4)							66 855,59	66 400,00	455,59
941	Sonstige Finanzzuweisungen nach dem FAG									
941000	SONST. FINANZZUW. NA CH FAG									
<b>Operative Gebarung</b>										
2/941000+860000	Finanzzuweisung des Bundes §25	2121	3121	15	20 258,00	20 300,00	-42,00	20 258,00	20 300,00	-42,00
2/941000+860100	Transfers von Bund, Stärkung Liquidität § 28	2121	3121		60 562,00	60 600,00	-38,00	60 562,00	60 600,00	-38,00
SU 21 / 31	Summe Erträge / Einzahlungen operative Gebarung				80 820,00	80 900,00	-80,00	80 820,00	80 900,00	-80,00
SU 22 / 32	Summe Aufwendungen / Auszahlungen operative Gebarung				0,00	0,00	0,00	0,00	0,00	0,00
SA 0 / SA 1	(0) Nettoergebnis (21 - 22) / (1) Geldfluss operative Gebarung (31 – 32)				80 820,00	80 900,00	-80,00	80 820,00	80 900,00	-80,00
SU 23	Summe Haushaltsrücklagen				0,00	0,00	0,00	0,00	0,00	0,00
SA00	Nettoergebnis nach Zuw./Entn. Haushaltsrücklagen (Saldo 0 +/- SU23)				80 820,00	80 900,00	-80,00			
<b>Investive Gebarung</b>										
SU 33	Summe Einzahlungen investive Gebarung							0,00	0,00	0,00
SU 34	Summe Auszahlungen investive Gebarung							0,00	0,00	0,00
SA2	Saldo (2) Geldfluss aus der Investiven Gebarung (33 – 34)							0,00	0,00	0,00
SA3	Saldo (3) Nettofinanzierungssaldo (Saldo 1 + Saldo 2)							80 820,00	80 900,00	-80,00
<b>Finanzierungstätigkeit</b>										
SU 35	Summe Einzahlungen aus der Finanzierungstätigkeit							0,00	0,00	0,00
SU 36	Summe Auszahlungen aus der Finanzierungstätigkeit							0,00	0,00	0,00
SA4	Saldo (4) Geldfluss aus der Finanzierungstätigkeit (35 – 36)							0,00	0,00	0,00
SA5	Saldo (5) Geldfluss aus der voranschlagswirksamen Gebarung (Saldo 3 + Saldo 4)							80 820,00	80 900,00	-80,00
945	Sonstige Zuschüsse des Bundes									
945000	SONST. ZUSCHUESSE DE S BUNDES									
<b>Operative Gebarung</b>										
2/945000+860000	Transfers von Bund, Zweckzuschuss Digitaler Wandel	2121	3121		0,00	11 100,00	-11 100,00	0,00	11 100,00	-11 100,00
SU 21 / 31	Summe Erträge / Einzahlungen operative Gebarung				0,00	11 100,00	-11 100,00	0,00	11 100,00	-11 100,00
SU 22 / 32	Summe Aufwendungen / Auszahlungen operative Gebarung				0,00	0,00	0,00	0,00	0,00	0,00
SA 0 / SA 1	(0) Nettoergebnis (21 - 22) / (1) Geldfluss operative Gebarung (31 – 32)				0,00	11 100,00	-11 100,00	0,00	11 100,00	-11 100,00

	MVAG	MVAG	VCQU	Ergebnisrechnung			Finanzierungsrechnung												
				EH	FH		RA 2025	VA 2025	RA - VA	RA 2025	VA 2025	RA - VA							
SU 23																			
SA00																			
<b>Investive Gebarung</b>																			
SU 33																			
SU 34																			
SA2																			
SA3																			
<b>Finanzierungstätigkeit</b>																			
SU 35																			
SU 36																			
SA4																			
SA5																			
<b>96</b>																			
<b>961</b>																			
<b>961000</b>																			
<b>Operative Gebarung</b>																			
2/961000+828000																			
SU 21 / 31																			
SU 22 / 32																			
SA 0 / SA 1																			
SU 23																			
SA00																			
<b>Investive Gebarung</b>																			
SU 33																			
SU 34																			
SA2																			
SA3																			
<b>Finanzierungstätigkeit</b>																			
SU 35																			
SU 36																			
SA4																			
SA5																			

		MVAG	MVAG	VCQU	Ergebnisrechnung			Finanzierungsrechnung		
		EH	FH		RA 2025	VA 2025	RA - VA	RA 2025	VA 2025	RA - VA
<b>98</b>	<b>Haushaltsausgleich</b>									
<b>980</b>	<b>Verrechnung zwischen operativer Gebarung und Projekten</b>									
<b>980000</b>	<b>Verrechnung zwischen operativer Gebarung und Projekten</b>									
<b>Operative Gebarung</b>										
2/980000+899000	Entnahmen aus Verrechnungsrücklagen zwischen operativer Gebarung und Projekten	2116			468 000,00	468 000,00	0,00	0,00	0,00	0,00
<b>SU 21 / 31</b>	<b>Summe Erträge / Einzahlungen operative Gebarung</b>				<b>468 000,00</b>	<b>468 000,00</b>	<b>0,00</b>	<b>0,00</b>	<b>0,00</b>	<b>0,00</b>
1/980000-799000	Zuweisungen an Verrechnungsrücklagen zwischen operativer Gebarung und Projekten	2225			175 558,88	131 200,00	44 358,88	0,00	0,00	0,00
<b>SU 22 / 32</b>	<b>Summe Aufwendungen / Auszahlungen operative Gebarung</b>				<b>175 558,88</b>	<b>131 200,00</b>	<b>44 358,88</b>	<b>0,00</b>	<b>0,00</b>	<b>0,00</b>
<b>SA 0 / SA 1</b>	<b>(0) Nettoergebnis (21 - 22) / (1) Geldfluss operative Gebarung (31 - 32)</b>				<b>292 441,12</b>	<b>336 800,00</b>	<b>-44 358,88</b>	<b>0,00</b>	<b>0,00</b>	<b>0,00</b>
<b>SU 23</b>	<b>Summe Haushaltsrücklagen</b>				<b>0,00</b>	<b>0,00</b>	<b>0,00</b>	<b>0,00</b>	<b>0,00</b>	<b>0,00</b>
<b>SA00</b>	<b>Nettoergebnis nach Zuw./Entn. Haushaltsrücklagen (Saldo 0 +/- SU23)</b>				<b>292 441,12</b>	<b>336 800,00</b>	<b>-44 358,88</b>			
<b>Investive Gebarung</b>										
<b>SU 33</b>	<b>Summe Einzahlungen investive Gebarung</b>							<b>0,00</b>	<b>0,00</b>	<b>0,00</b>
<b>SU 34</b>	<b>Summe Auszahlungen investive Gebarung</b>							<b>0,00</b>	<b>0,00</b>	<b>0,00</b>
<b>SA2</b>	<b>Saldo (2) Geldfluss aus der Investiven Gebarung (33 - 34)</b>							<b>0,00</b>	<b>0,00</b>	<b>0,00</b>
<b>SA3</b>	<b>Saldo (3) Nettofinanzierungssaldo (Saldo 1 + Saldo 2)</b>							<b>0,00</b>	<b>0,00</b>	<b>0,00</b>
<b>Finanzierungstätigkeit</b>										
<b>SU 35</b>	<b>Summe Einzahlungen aus der Finanzierungstätigkeit</b>							<b>0,00</b>	<b>0,00</b>	<b>0,00</b>
<b>SU 36</b>	<b>Summe Auszahlungen aus der Finanzierungstätigkeit</b>							<b>0,00</b>	<b>0,00</b>	<b>0,00</b>
<b>SA4</b>	<b>Saldo (4) Geldfluss aus der Finanzierungstätigkeit (35 - 36)</b>							<b>0,00</b>	<b>0,00</b>	<b>0,00</b>
<b>SA5</b>	<b>Saldo (5) Geldfluss aus der voranschlagswirksamen Gebarung (Saldo 3 + Saldo 4)</b>							<b>0,00</b>	<b>0,00</b>	<b>0,00</b>
<b>99</b>	<b>Jahresergebnis, Übergabe und Übernahme des Jahresergebnisses, Abwicklung der Vorjahre</b>									
<b>990</b>	<b>Überschüsse und Abgänge (soweit nicht zugeordnet)</b>									
<b>990000</b>	<b>Jahresergebnis Abwicklung der Vorjahre</b>									
<b>Operative Gebarung</b>										
<b>SU 21 / 31</b>	<b>Summe Erträge / Einzahlungen operative Gebarung</b>				<b>0,00</b>	<b>0,00</b>	<b>0,00</b>	<b>0,00</b>	<b>0,00</b>	<b>0,00</b>
<b>SU 22 / 32</b>	<b>Summe Aufwendungen / Auszahlungen operative Gebarung</b>				<b>0,00</b>	<b>0,00</b>	<b>0,00</b>	<b>0,00</b>	<b>0,00</b>	<b>0,00</b>
<b>SA 0 / SA 1</b>	<b>(0) Nettoergebnis (21 - 22) / (1) Geldfluss operative Gebarung (31 - 32)</b>				<b>0,00</b>	<b>0,00</b>	<b>0,00</b>	<b>0,00</b>	<b>0,00</b>	<b>0,00</b>
1/990000-795077	Zuweisung an allgemeine Haushaltsrücklagen	2401			132 070,86	0,00	132 070,86	0,00	0,00	0,00
<b>SU 23</b>	<b>Summe Haushaltsrücklagen</b>				<b>-132 070,86</b>	<b>0,00</b>	<b>-132 070,86</b>	<b>0,00</b>	<b>0,00</b>	<b>0,00</b>
<b>SA00</b>	<b>Nettoergebnis nach Zuw./Entn. Haushaltsrücklagen (Saldo 0 +/- SU23)</b>				<b>-132 070,86</b>	<b>0,00</b>	<b>-132 070,86</b>			

	MVAG	MVAG	VCQU	Ergebnisrechnung			Finanzierungsrechnung			
				EH	FH	RA 2025	VA 2025	RA - VA	RA 2025	VA 2025
<b>Investive Gebarung</b>										
SU 33								0,00	0,00	0,00
SU 34								0,00	0,00	0,00
SA2								0,00	0,00	0,00
SA3								0,00	0,00	0,00
<b>Finanzierungstätigkeit</b>										
SU 35								0,00	0,00	0,00
SU 36								0,00	0,00	0,00
SA4								0,00	0,00	0,00
SA5								0,00	0,00	0,00

Nachweis der Investitionstätigkeit



Vorhaben	Vorhabensbezeichnung		RA 2025	VA 2025	RA - VA	RA Vorjahre	RA Gesamt
Konto	Bezeichnung						
<b>1163000</b>	<b>Feuerwehrhaus Wallmersdorf Sanierung+Zubau (2019 bis 2025)</b>						
	<b>Auszahlungen - Investitionen - Mittelverwendung</b>		<b>0,00</b>	<b>0,00</b>	<b>0,00</b>	<b>372 905,87</b>	<b>372 905,87</b>
	<b>Anschaffungs- oder Herstellungskosten</b>		<b>0,00</b>	<b>0,00</b>	<b>0,00</b>	<b>372 905,87</b>	<b>372 905,87</b>
5/163000-010000	Gebäude und Bauten		0,00	0,00	0,00	372 905,87	372 905,87
	<b>Einzahlungen - Finanzierung - Mittelaufbringung</b>		<b>0,00</b>	<b>0,00</b>	<b>0,00</b>	<b>372 905,87</b>	<b>372 905,87</b>
	<b>Mittel aus Geldfluss aus der operativen Gebarung</b>		<b>0,00</b>	<b>0,00</b>	<b>0,00</b>	<b>222 905,87</b>	<b>222 905,87</b>
5/163000-729910	Sonstige Aufwendungen, Zuf. an PV Anlagen		0,00	0,00	0,00	-19 400,00	-19 400,00
6/163000+829910	Sonstige Erträge,Zuführung v. operativen HH.		0,00	0,00	0,00	123 305,87	123 305,87
6/163000+829960	ÜS 2019 FF-Haus WD		0,00	0,00	0,00	119 000,00	119 000,00
	<b>Bedarfszuweisungen/KTZ</b>		<b>0,00</b>	<b>0,00</b>	<b>0,00</b>	<b>150 000,00</b>	<b>150 000,00</b>
6/163000+871000	Kapitaltransfers aus Gemeinde-Bedarfszuweisungsmittel		0,00	0,00	0,00	150 000,00	150 000,00
	<b>Haushaltsrücklagen/Zahlungsmittelreserven</b>		<b>0,00</b>	<b>0,00</b>	<b>0,00</b>	<b>0,00</b>	<b>0,00</b>
	<b>Sonstige Kapitaltransfers und Subventionen</b>		<b>0,00</b>	<b>0,00</b>	<b>0,00</b>	<b>0,00</b>	<b>0,00</b>
	<b>Darlehen/Innere Darlehen</b>		<b>0,00</b>	<b>0,00</b>	<b>0,00</b>	<b>0,00</b>	<b>0,00</b>
	<b>Finanzierungsleasing</b>		<b>0,00</b>	<b>0,00</b>	<b>0,00</b>	<b>0,00</b>	<b>0,00</b>
	<b>Veräußerung langfristiges Vermögen und Sonstiges</b>		<b>0,00</b>	<b>0,00</b>	<b>0,00</b>	<b>0,00</b>	<b>0,00</b>
<b>Finanzierungsergebnis 1163000</b>			<b>0,00</b>	<b>0,00</b>	<b>0,00</b>	<b>0,00</b>	<b>0,00</b>
	offene Verbindlichkeiten		0,00				
	offene Forderungen		0,00				

Vorhaben	Vorhabensbezeichnung		RA 2025	VA 2025	RA - VA	RA Vorjahre	RA Gesamt
Konto	Bezeichnung						
<b>1163010</b>	<b>FF Auto Allhartsberg (2022 bis 2025)</b>						
Geplante Gesamtkosten:	433 600,00						
<b>Auszahlungen - Investitionen - Mittelverwendung</b>			<b>0,00</b>	<b>0,00</b>	<b>0,00</b>	<b>541 933,43</b>	<b>541 933,43</b>
<b>Anschaffungs- oder Herstellungskosten</b>			<b>0,00</b>	<b>0,00</b>	<b>0,00</b>	<b>541 933,43</b>	<b>541 933,43</b>
5/163010-040000	HLF 3 Ankauf		0,00	0,00	0,00	541 933,43	541 933,43
<b>Einzahlungen - Finanzierung - Mittelaufbringung</b>			<b>0,00</b>	<b>0,00</b>	<b>0,00</b>	<b>541 933,43</b>	<b>541 933,43</b>
<b>Mittel aus Geldfluss aus der operativen Gebarung</b>			<b>0,00</b>	<b>0,00</b>	<b>0,00</b>	<b>18 005,59</b>	<b>18 005,59</b>
6/163010+829910	Zuführung von operativen Haushalt		0,00	0,00	0,00	7 000,00	7 000,00
6/163010+899000	Entnahmen aus Verrechnungsrücklagen zwischen operativer Gebarung und Projekten		0,00	0,00	0,00	11 005,59	11 005,59
<b>Bedarfszuweisungen/KTZ</b>			<b>0,00</b>	<b>0,00</b>	<b>0,00</b>	<b>90 322,24</b>	<b>90 322,24</b>
6/163010+871000	Kapitaltransfers, BZ Ersatz USt FF Auto		0,00	0,00	0,00	90 322,24	90 322,24
<b>Haushaltsrücklagen/Zahlungsmittelreserven</b>			<b>0,00</b>	<b>0,00</b>	<b>0,00</b>	<b>0,00</b>	<b>0,00</b>
<b>Sonstige Kapitaltransfers und Subventionen</b>			<b>0,00</b>	<b>0,00</b>	<b>0,00</b>	<b>225 805,60</b>	<b>225 805,60</b>
6/163010+307000	Kapitaltransfers FF Allhartsberg f. Auto		0,00	0,00	0,00	225 805,60	225 805,60
<b>Darlehen/Innere Darlehen</b>			<b>0,00</b>	<b>0,00</b>	<b>0,00</b>	<b>207 800,00</b>	<b>207 800,00</b>
2615/432	FF Auto Allhartsberg Ankauf		0,00	0,00	0,00	207 800,00	207 800,00
<b>Finanzierungsleasing</b>			<b>0,00</b>	<b>0,00</b>	<b>0,00</b>	<b>0,00</b>	<b>0,00</b>
<b>Veräußerung langfristiges Vermögen und Sonstiges</b>			<b>0,00</b>	<b>0,00</b>	<b>0,00</b>	<b>0,00</b>	<b>0,00</b>
<b>Finanzierungsergebnis 1163010</b>			<b>0,00</b>	<b>0,00</b>	<b>0,00</b>	<b>0,00</b>	<b>0,00</b>
offene Verbindlichkeiten			0,00				
offene Forderungen			0,00				

Vorhaben	Vorhabensbezeichnung		RA 2025	VA 2025	RA - VA	RA Vorjahre	RA Gesamt
Konto	Bezeichnung						
<b>1163020</b>	<b>FF Hiesbach Auto (2024 bis 2099)</b>						
	<b>Auszahlungen - Investitionen - Mittelverwendung</b>		<b>525 196,75</b>	<b>530 000,00</b>	<b>-4 803,25</b>	<b>0,00</b>	<b>525 196,75</b>
	<b>Anschaffungs- oder Herstellungskosten</b>		<b>525 196,75</b>	<b>530 000,00</b>	<b>-4 803,25</b>	<b>0,00</b>	<b>525 196,75</b>
	5/163020-040000 Fahrzeuge, FF Hiesbach HLF		525 196,75	530 000,00	-4 803,25	0,00	525 196,75
	<b>Einzahlungen - Finanzierung - Mittelaufbringung</b>		<b>462 696,75</b>	<b>530 000,00</b>	<b>-67 303,25</b>	<b>0,00</b>	<b>462 696,75</b>
	<b>Mittel aus Geldfluss aus der operativen Gebarung</b>		<b>0,00</b>	<b>0,00</b>	<b>0,00</b>	<b>0,00</b>	<b>0,00</b>
	<b>Bedarfszuweisungen/KTZ</b>		<b>0,00</b>	<b>62 500,00</b>	<b>-62 500,00</b>	<b>0,00</b>	<b>0,00</b>
	6/163020+871000 Kapitaltransfers, BZ Ersatz USt FF Auto		0,00	62 500,00	-62 500,00	0,00	0,00
	<b>Haushaltsrücklagen/Zahlungsmittelreserven</b>		<b>0,00</b>	<b>0,00</b>	<b>0,00</b>	<b>0,00</b>	<b>0,00</b>
	<b>Sonstige Kapitaltransfers und Subventionen</b>		<b>342 696,75</b>	<b>347 500,00</b>	<b>-4 803,25</b>	<b>0,00</b>	<b>342 696,75</b>
	6/163020+307000 Kapitaltransfers von privaten Haushalten, FF Hiesbach Beitrag Autop		342 696,75	347 500,00	-4 803,25	0,00	342 696,75
	<b>Darlehen/Innere Darlehen</b>		<b>120 000,00</b>	<b>120 000,00</b>	<b>0,00</b>	<b>0,00</b>	<b>120 000,00</b>
	2975/448 FF Auto Hiesbach, HLF2		120 000,00	120 000,00	0,00	0,00	120 000,00
	<b>Finanzierungsleasing</b>		<b>0,00</b>	<b>0,00</b>	<b>0,00</b>	<b>0,00</b>	<b>0,00</b>
	<b>Veräußerung langfristiges Vermögen und Sonstiges</b>		<b>0,00</b>	<b>0,00</b>	<b>0,00</b>	<b>0,00</b>	<b>0,00</b>
<b>Finanzierungsergebnis 1163020</b>			<b>-62 500,00</b>	<b>0,00</b>	<b>-62 500,00</b>	<b>0,00</b>	<b>-62 500,00</b>
	offene Verbindlichkeiten		0,00				
	offene Forderungen		0,00				

Vorhaben	Vorhabensbezeichnung		RA 2025	VA 2025	RA - VA	RA Vorjahre	RA Gesamt
Konto	Bezeichnung						
<b>1211000</b>	<b>Zu- und Umbau Volksschule/Nabe (2000 bis 2099)</b>						
	<b>Auszahlungen - Investitionen - Mittelverwendung</b>		<b>0,00</b>	<b>0,00</b>	<b>0,00</b>	<b>1 106 036,05</b>	<b>1 106 036,05</b>
	<b>Anschaffungs- oder Herstellungskosten</b>		<b>0,00</b>	<b>0,00</b>	<b>0,00</b>	<b>1 106 036,05</b>	<b>1 106 036,05</b>
5/211000-010000	Gebäude und Bauten		0,00	0,00	0,00	946 742,87	946 742,87
5/211000-042000	Amts-, Betriebs- und Geschäftsausstattung		0,00	0,00	0,00	122 294,58	122 294,58
5/211000-050000	Sonderanlagen PV Anlage		0,00	0,00	0,00	36 998,60	36 998,60
	<b>Einzahlungen - Finanzierung - Mittelaufbringung</b>		<b>100 000,00</b>	<b>100 000,00</b>	<b>0,00</b>	<b>1 006 036,05</b>	<b>1 106 036,05</b>
	<b>Mittel aus Geldfluss aus der operativen Gebarung</b>		<b>25 822,28</b>	<b>0,00</b>	<b>25 822,28</b>	<b>202 636,05</b>	<b>228 458,33</b>
6/211000+899000	Entnahmen aus Verrechnungsrücklagen zwischen operativer Gebarung und Projekten		25 822,28	0,00	25 822,28	202 636,05	228 458,33
	<b>Bedarfszuweisungen/KTZ</b>		<b>64 387,72</b>	<b>97 300,00</b>	<b>-32 912,28</b>	<b>0,00</b>	<b>64 387,72</b>
6/211000+301000	Landesförderung Einrichtung		64 387,72	97 300,00	-32 912,28	0,00	64 387,72
	<b>Haushaltsrücklagen/Zahlungsmittelreserven</b>		<b>0,00</b>	<b>0,00</b>	<b>0,00</b>	<b>0,00</b>	<b>0,00</b>
	<b>Sonstige Kapitaltransfers und Subventionen</b>		<b>9 790,00</b>	<b>2 700,00</b>	<b>7 090,00</b>	<b>60 400,00</b>	<b>70 190,00</b>
6/211000+300000	Förderung KPC		9 790,00	2 700,00	7 090,00	3 700,00	13 490,00
6/211000+300200	Förderung KIP-Energie		0,00	0,00	0,00	48 700,00	48 700,00
6/211000+307000	Förderung von Unternehmen		0,00	0,00	0,00	8 000,00	8 000,00
	<b>Darlehen/Innere Darlehen</b>		<b>0,00</b>	<b>0,00</b>	<b>0,00</b>	<b>743 000,00</b>	<b>743 000,00</b>
2615/436	Zu-u. Umbau Volksschule/Nabe		0,00	0,00	0,00	743 000,00	743 000,00
	<b>Finanzierungsleasing</b>		<b>0,00</b>	<b>0,00</b>	<b>0,00</b>	<b>0,00</b>	<b>0,00</b>
	<b>Veräußerung langfristiges Vermögen und Sonstiges</b>		<b>0,00</b>	<b>0,00</b>	<b>0,00</b>	<b>0,00</b>	<b>0,00</b>
<b>Finanzierungsergebnis 1211000</b>			<b>100 000,00</b>	<b>100 000,00</b>	<b>0,00</b>	<b>-100 000,00</b>	<b>0,00</b>
offene Verbindlichkeiten			0,00				
offene Forderungen			0,00				

Vorhaben	Vorhabensbezeichnung		RA 2025	VA 2025	RA - VA	RA Vorjahre	RA Gesamt
Konto	Bezeichnung						
<b>1240000</b>	<b>Kindergarten (2000 bis 2099)</b>						
	<b>Auszahlungen - Investitionen - Mittelverwendung</b>		<b>73 267,81</b>	<b>83 700,00</b>	<b>-10 432,19</b>	<b>52 712,83</b>	<b>125 980,64</b>
	<b>Anschaffungs- oder Herstellungskosten</b>		<b>73 267,81</b>	<b>83 700,00</b>	<b>-10 432,19</b>	<b>52 712,83</b>	<b>125 980,64</b>
	5/240000-010000	Gebäude und Bauten, Dachsanierung Kindergarten Markt 8	12 975,19	21 600,00	-8 624,81	52 712,83	65 688,02
	5/240000-010100	Gebäude und Bauten, Dachsanierung Kiga Allh-Zubau	60 292,62	62 100,00	-1 807,38	0,00	60 292,62
	<b>Einzahlungen - Finanzierung - Mittelaufbringung</b>		<b>73 267,81</b>	<b>83 700,00</b>	<b>-10 432,19</b>	<b>52 712,83</b>	<b>125 980,64</b>
	<b>Mittel aus Geldfluss aus der operativen Gebarung</b>		<b>35 867,81</b>	<b>34 700,00</b>	<b>1 167,81</b>	<b>17 049,33</b>	<b>52 917,14</b>
	6/240000+899000	Entnahmen aus Verrechnungsrücklagen zwischen operativer Gebarung und Projekten	35 867,81	34 700,00	1 167,81	17 049,33	52 917,14
	<b>Bedarfszuweisungen/KTZ</b>		<b>37 400,00</b>	<b>49 000,00</b>	<b>-11 600,00</b>	<b>0,00</b>	<b>37 400,00</b>
	6/240000+301000	Kapitaltransfers von Schul-Kiga Fonds	21 700,00	21 600,00	100,00	0,00	21 700,00
	6/240000+301010	Kapitaltransfers von Ländern, Förderung	0,00	12 400,00	-12 400,00	0,00	0,00
	6/240000+301020	Kapitaltransfers von Ländern, Schul-Kigafonds	15 700,00	15 000,00	700,00	0,00	15 700,00
	<b>Haushaltsrücklagen/Zahlungsmittelreserven</b>		<b>0,00</b>	<b>0,00</b>	<b>0,00</b>	<b>0,00</b>	<b>0,00</b>
	<b>Sonstige Kapitaltransfers und Subventionen</b>		<b>0,00</b>	<b>0,00</b>	<b>0,00</b>	<b>35 663,50</b>	<b>35 663,50</b>
	6/240000+300000	Kapitaltransfers von Bund, Kip	0,00	0,00	0,00	32 500,00	32 500,00
	6/240000+305000	Kapitaltransfers von Unternehmen, Oemag	0,00	0,00	0,00	3 163,50	3 163,50
	<b>Darlehen/Innere Darlehen</b>		<b>0,00</b>	<b>0,00</b>	<b>0,00</b>	<b>0,00</b>	<b>0,00</b>
	<b>Finanzierungsleasing</b>		<b>0,00</b>	<b>0,00</b>	<b>0,00</b>	<b>0,00</b>	<b>0,00</b>
	<b>Veräußerung langfristiges Vermögen und Sonstiges</b>		<b>0,00</b>	<b>0,00</b>	<b>0,00</b>	<b>0,00</b>	<b>0,00</b>
<b>Finanzierungsergebnis 1240000</b>			<b>0,00</b>	<b>0,00</b>	<b>0,00</b>	<b>0,00</b>	<b>0,00</b>
	offene Verbindlichkeiten		0,00				
	offene Forderungen		0,00				

Vorhaben	Vorhabensbezeichnung		RA 2025	VA 2025	RA - VA	RA Vorjahre	RA Gesamt
Konto	Bezeichnung						
<b>1240100</b>	<b>Kindergarten KD Heizungsumstellung (2025 bis 2099)</b>						
	<b>Auszahlungen - Investitionen - Mittelverwendung</b>		<b>0,00</b>	<b>168 800,00</b>	<b>-168 800,00</b>	<b>0,00</b>	<b>0,00</b>
	<b>Anschaffungs- oder Herstellungskosten</b>		<b>0,00</b>	<b>168 800,00</b>	<b>-168 800,00</b>	<b>0,00</b>	<b>0,00</b>
	5/240100-010200	Gebäude und Bauten Heizungssteuerung GAIA, Sporthaus	0,00	21 700,00	-21 700,00	0,00	0,00
	5/240100-010300	Gebäude und Bauten Heizungssteuerung Schule	0,00	11 900,00	-11 900,00	0,00	0,00
	5/240100-010400	Gebäude und Bauten Heizungssteuerung Vereinshaus	0,00	15 200,00	-15 200,00	0,00	0,00
	5/240100-010742	Gebäude und Bauten, Heizungsumstellung Sanierung	0,00	120 000,00	-120 000,00	0,00	0,00
	<b>Einzahlungen - Finanzierung - Mittelaufbringung</b>		<b>147 100,00</b>	<b>168 800,00</b>	<b>-21 700,00</b>	<b>0,00</b>	<b>147 100,00</b>
	<b>Mittel aus Geldfluss aus der operativen Gebarung</b>		<b>0,00</b>	<b>21 700,00</b>	<b>-21 700,00</b>	<b>0,00</b>	<b>0,00</b>
	6/240100+899000	Entnahmen aus Verrechnungsrücklagen zwischen operativer Gebarung und Projekten	0,00	21 700,00	-21 700,00	0,00	0,00
	<b>Bedarfszuweisungen/KTZ</b>		<b>0,00</b>	<b>0,00</b>	<b>0,00</b>	<b>0,00</b>	<b>0,00</b>
	<b>Haushaltsrücklagen/Zahlungsmittelreserven</b>		<b>0,00</b>	<b>0,00</b>	<b>0,00</b>	<b>0,00</b>	<b>0,00</b>
	<b>Sonstige Kapitaltransfers und Subventionen</b>		<b>22 700,00</b>	<b>22 700,00</b>	<b>0,00</b>	<b>0,00</b>	<b>22 700,00</b>
	6/240100+300742	Kapitaltransfers von Bund,KIG 2025	22 700,00	22 700,00	0,00	0,00	22 700,00
	<b>Darlehen/Innere Darlehen</b>		<b>124 400,00</b>	<b>124 400,00</b>	<b>0,00</b>	<b>0,00</b>	<b>124 400,00</b>
	2975/451	Heizungsumstellung KiGa, GAIA, Sporthaus	124 400,00	124 400,00	0,00	0,00	124 400,00
	<b>Finanzierungsleasing</b>		<b>0,00</b>	<b>0,00</b>	<b>0,00</b>	<b>0,00</b>	<b>0,00</b>
	<b>Veräußerung langfristiges Vermögen und Sonstiges</b>		<b>0,00</b>	<b>0,00</b>	<b>0,00</b>	<b>0,00</b>	<b>0,00</b>
<b>Finanzierungsergebnis 1240100</b>			<b>147 100,00</b>	<b>0,00</b>	<b>147 100,00</b>	<b>0,00</b>	<b>147 100,00</b>
	offene Verbindlichkeiten		0,00				
	offene Forderungen		0,00				

Vorhaben	Vorhabensbezeichnung	RA 2025	VA 2025	RA - VA	RA Vorjahre	RA Gesamt
Konto	Bezeichnung					
<b>1612000</b>	<b>Straßenbau (2000 bis 2099)</b>					
	<b>Auszahlungen - Investitionen - Mittelverwendung</b>	<b>371 549,80</b>	<b>910 200,00</b>	<b>-538 650,20</b>	<b>1 655 366,71</b>	<b>2 026 916,51</b>
	<b>Anschaffungs- oder Herstellungskosten</b>	<b>371 549,80</b>	<b>910 200,00</b>	<b>-538 650,20</b>	<b>1 655 366,71</b>	<b>2 026 916,51</b>
5/612000-002000	Straßenbauten Nebenflächen Hiesbach	20 381,88	21 000,00	-618,12	0,00	20 381,88
5/612000-002010	Straßenbauten Zufahrt Leitner	0,00	45 000,00	-45 000,00	65 236,05	65 236,05
5/612000-002020	Straßenbauten Zufahrt Hudec	0,00	0,00	0,00	165 419,82	165 419,82
5/612000-002030	Straßenbauten Südhang	56 067,56	173 000,00	-116 932,44	60 220,04	116 287,60
5/612000-002040	Straßenbauten Zufahrt Kraftwerk	0,00	0,00	0,00	30 546,57	30 546,57
5/612000-002050	Begleitmaßnahmen Landesstraßen	0,00	30 000,00	-30 000,00	28 413,80	28 413,80
5/612000-002060	Straßenbauten, Sanierung Südhang	0,00	13 000,00	-13 000,00	223 713,15	223 713,15
5/612000-002310	Gde.Straßen u. Erweiterung Beachvolleyballplatz	28 040,37	122 200,00	-94 159,63	80 616,17	108 656,54
5/612000-002500	Radgrundnetz	0,00	0,00	0,00	36 886,64	36 886,64
5/612000-002530	Güterweg Neubau	0,00	0,00	0,00	151 142,95	151 142,95
5/612000-002540	Aussengestaltung-Straße FF Haus WD	0,00	0,00	0,00	37 175,61	37 175,61
5/612000-002550	Straßenbau Wachtberg	7 481,76	115 000,00	-107 518,24	105 238,62	112 720,38
5/612000-002560	Radweg Hiesbach	258 857,88	384 000,00	-125 142,12	100 794,22	359 652,10
5/612000-002570	Radweg Kröllendorf-Hiesbach	0,00	0,00	0,00	236 885,64	236 885,64
5/612000-002580	Ortsdurchfahrt Kröllendorf 2020	0,00	0,00	0,00	50 829,34	50 829,34
5/612000-002590	Radweg Kröllendorf-Wallmersdorf, Lückenschluss Schloss KD	720,35	0,00	720,35	218 559,36	219 279,71
5/612000-002610	Straßenbeleuchtung Südhang 2022	0,00	0,00	0,00	13 831,16	13 831,16
5/612000-002800	Straßenbauten, Siedlung Maierhofen Asphaltierung	0,00	0,00	0,00	1 205,84	1 205,84
5/612000-005000	Anlagen zu Straßenbauten, Beschilderung Radweg HB	0,00	7 000,00	-7 000,00	22 249,90	22 249,90
5/612000-005010	Anlagen zu Straßenbauten, Straßenbeleuchtung Hiesbach	0,00	0,00	0,00	8 871,18	8 871,18
5/612000-006900	Sonstige Grundstückseinrichtungen, Straßenbeleuchtung 2024	0,00	0,00	0,00	17 530,65	17 530,65
	<b>Einzahlungen - Finanzierung - Mittelaufbringung</b>	<b>439 620,21</b>	<b>577 700,00</b>	<b>-138 079,79</b>	<b>1 987 838,90</b>	<b>2 427 459,11</b>
	<b>Mittel aus Geldfluss aus der operativen Gebarung</b>	<b>0,00</b>	<b>-120 000,00</b>	<b>120 000,00</b>	<b>55 788,34</b>	<b>55 788,34</b>
5/612000-729910	Sonstige Aufwendungen Zuf. an Schulumbau Veranstaltungsräume	0,00	0,00	0,00	-67 600,00	-67 600,00
5/612000-799000	Zuweisungen an Verrechnungsrücklagen zwischen operativer Gebarung und Projekten	0,00	-120 000,00	120 000,00	0,00	0,00
6/612000+829960	ÜS 2019 Straßenbau	0,00	0,00	0,00	123 388,34	123 388,34
	<b>Bedarfszuweisungen/KTZ</b>	<b>439 620,21</b>	<b>697 700,00</b>	<b>-258 079,79</b>	<b>1 213 582,56</b>	<b>1 653 202,77</b>
6/612000+301000	Kapitaltransfers von Ländern, Radwegförderung+Dorferneuerung	133 620,21	282 800,00	-149 179,79	62 104,21	195 724,42
6/612000+301010	Kapitaltransfers von Ländern, Förderung Beschilderung	0,00	4 900,00	-4 900,00	96 178,59	96 178,59
6/612000+301020	Kapitaltransfers von Ländern, Radweg BT 3	0,00	0,00	0,00	65 299,76	65 299,76
6/612000+871000	Bedarfszuweisung	306 000,00	410 000,00	-104 000,00	990 000,00	1 296 000,00
	<b>Haushaltsrücklagen/Zahlungsmittelreserven</b>	<b>0,00</b>	<b>0,00</b>	<b>0,00</b>	<b>0,00</b>	<b>0,00</b>

Vorhaben	Vorhabensbezeichnung		RA 2025	VA 2025	RA - VA	RA Vorjahre	RA Gesamt
Konto	Bezeichnung						
<b>Sonstige Kapitaltransfers und Subventionen</b>			<b>0,00</b>	<b>0,00</b>	<b>0,00</b>	<b>32 468,00</b>	<b>32 468,00</b>
6/612000+300000	Kapitaltransfers von Bund, Bundesfonds und Bundeskammern		0,00	0,00	0,00	26 265,00	26 265,00
6/612000+307000	Kapitaltransfers von privaten Haushalten und privaten Organisationen ohne Erwerbszweck und andere		0,00	0,00	0,00	6 203,00	6 203,00
<b>Darlehen/Innere Darlehen</b>			<b>0,00</b>	<b>0,00</b>	<b>0,00</b>	<b>686 000,00</b>	<b>686 000,00</b>
103799/426	Straßenbau 2020		0,00	0,00	0,00	686 000,00	686 000,00
<b>Finanzierungsleasing</b>			<b>0,00</b>	<b>0,00</b>	<b>0,00</b>	<b>0,00</b>	<b>0,00</b>
<b>Veräußerung langfristiges Vermögen und Sonstiges</b>			<b>0,00</b>	<b>0,00</b>	<b>0,00</b>	<b>0,00</b>	<b>0,00</b>
<b>Finanzierungsergebnis 1612000</b>			<b>68 070,41</b>	<b>-332 500,00</b>	<b>400 570,41</b>	<b>332 472,19</b>	<b>400 542,60</b>
offene Verbindlichkeiten			0,00				
offene Forderungen			0,00				

Vorhaben	Vorhabensbezeichnung		RA 2025	VA 2025	RA - VA	RA Vorjahre	RA Gesamt
Konto	Bezeichnung						
<b>1710000</b>	<b>Güterwegerhaltung (2021 bis 2099)</b>						
	<b>Auszahlungen - Investitionen - Mittelverwendung</b>		<b>188 254,31</b>	<b>130 000,00</b>	<b>58 254,31</b>	<b>398 100,06</b>	<b>586 354,37</b>
	<b>Anschaffungs- oder Herstellungskosten</b>		<b>188 254,31</b>	<b>130 000,00</b>	<b>58 254,31</b>	<b>398 100,06</b>	<b>586 354,37</b>
	5/710000-002000 Güterwegerhaltung, Straßenbauten		188 254,31	130 000,00	58 254,31	398 100,06	586 354,37
	<b>Einzahlungen - Finanzierung - Mittelaufbringung</b>		<b>169 254,31</b>	<b>130 000,00</b>	<b>39 254,31</b>	<b>398 100,06</b>	<b>567 354,37</b>
	<b>Mittel aus Geldfluss aus der operativen Gebarung</b>		<b>94 413,63</b>	<b>65 000,00</b>	<b>29 413,63</b>	<b>170 835,80</b>	<b>265 249,43</b>
	6/710000+829910 Sonstige Erträge,Zuführung Gemeindeanteil		0,00	0,00	0,00	140 649,71	140 649,71
	6/710000+899000 Entnahmen aus Verrechnungsrücklagen zwischen operativer Gebarung und Projekten		94 413,63	65 000,00	29 413,63	30 186,09	124 599,72
	<b>Bedarfszuweisungen/KTZ</b>		<b>64 840,68</b>	<b>65 000,00</b>	<b>-159,32</b>	<b>227 264,26</b>	<b>292 104,94</b>
	6/710000+301000 Kapitaltransfers von Ländern, Fachabteilung GW (NÖ ABB)		32 340,68	32 500,00	-159,32	38 514,26	70 854,94
	6/710000+871000 Kapitaltransfers Land,Bedarfszuweisungsmittel		32 500,00	32 500,00	0,00	188 750,00	221 250,00
	<b>Haushaltsrücklagen/Zahlungsmittelreserven</b>		<b>0,00</b>	<b>0,00</b>	<b>0,00</b>	<b>0,00</b>	<b>0,00</b>
	<b>Sonstige Kapitaltransfers und Subventionen</b>		<b>10 000,00</b>	<b>0,00</b>	<b>10 000,00</b>	<b>0,00</b>	<b>10 000,00</b>
	6/710000+861000 Transfers von Ländern, IVW3 Katastrophenschaden		10 000,00	0,00	10 000,00	0,00	10 000,00
	<b>Darlehen/Innere Darlehen</b>		<b>0,00</b>	<b>0,00</b>	<b>0,00</b>	<b>0,00</b>	<b>0,00</b>
	<b>Finanzierungsleasing</b>		<b>0,00</b>	<b>0,00</b>	<b>0,00</b>	<b>0,00</b>	<b>0,00</b>
	<b>Veräußerung langfristiges Vermögen und Sonstiges</b>		<b>0,00</b>	<b>0,00</b>	<b>0,00</b>	<b>0,00</b>	<b>0,00</b>
<b>Finanzierungsergebnis 1710000</b>			<b>-19 000,00</b>	<b>0,00</b>	<b>-19 000,00</b>	<b>0,00</b>	<b>-19 000,00</b>
	offene Verbindlichkeiten		0,00				
	offene Forderungen		0,00				

Vorhaben	Vorhabensbezeichnung		RA 2025	VA 2025	RA - VA	RA Vorjahre	RA Gesamt
Konto	Bezeichnung						
<b>1815000</b>	<b>Kinderspielplatz (2023 bis 2025)</b>						
Geplante Gesamtkosten:	150 000,00						
<b>Auszahlungen - Investitionen - Mittelverwendung</b>			<b>0,00</b>	<b>0,00</b>	<b>0,00</b>	<b>185 342,36</b>	<b>185 342,36</b>
<b>Anschaffungs- oder Herstellungskosten</b>			<b>0,00</b>	<b>0,00</b>	<b>0,00</b>	<b>185 342,36</b>	<b>185 342,36</b>
5/815000-050000	Sonderanlagen, Kinderspielplatz Neubau		0,00	0,00	0,00	185 342,36	185 342,36
<b>Einzahlungen - Finanzierung - Mittelaufbringung</b>			<b>0,00</b>	<b>0,00</b>	<b>0,00</b>	<b>185 342,36</b>	<b>185 342,36</b>
<b>Mittel aus Geldfluss aus der operativen Gebarung</b>			<b>0,00</b>	<b>0,00</b>	<b>0,00</b>	<b>113 992,36</b>	<b>113 992,36</b>
6/815000+899000	Entnahmen aus Verrechnungsrücklagen zwischen operativer Gebarung und Projekten		0,00	0,00	0,00	113 992,36	113 992,36
<b>Bedarfszuweisungen/KTZ</b>			<b>0,00</b>	<b>0,00</b>	<b>0,00</b>	<b>60 000,00</b>	<b>60 000,00</b>
6/815000+871000	Kapitaltransfers aus Gemeinde-Bedarfszuweisungsmittel		0,00	0,00	0,00	60 000,00	60 000,00
<b>Haushaltsrücklagen/Zahlungsmittelreserven</b>			<b>0,00</b>	<b>0,00</b>	<b>0,00</b>	<b>0,00</b>	<b>0,00</b>
<b>Sonstige Kapitaltransfers und Subventionen</b>			<b>0,00</b>	<b>0,00</b>	<b>0,00</b>	<b>11 350,00</b>	<b>11 350,00</b>
6/815000+305000	Kapitaltransfers von Unternehmen (ohne Finanzunternehmen)		0,00	0,00	0,00	11 350,00	11 350,00
<b>Darlehen/Innere Darlehen</b>			<b>0,00</b>	<b>0,00</b>	<b>0,00</b>	<b>0,00</b>	<b>0,00</b>
<b>Finanzierungsleasing</b>			<b>0,00</b>	<b>0,00</b>	<b>0,00</b>	<b>0,00</b>	<b>0,00</b>
<b>Veräußerung langfristiges Vermögen und Sonstiges</b>			<b>0,00</b>	<b>0,00</b>	<b>0,00</b>	<b>0,00</b>	<b>0,00</b>
<b>Finanzierungsergebnis 1815000</b>			<b>0,00</b>	<b>0,00</b>	<b>0,00</b>	<b>0,00</b>	<b>0,00</b>
offene Verbindlichkeiten			0,00				
offene Forderungen			0,00				

Vorhaben	Vorhabensbezeichnung		RA 2025	VA 2025	RA - VA	RA Vorjahre	RA Gesamt
Konto	Bezeichnung						
<b>1820000</b>	<b>Bauhof (2000 bis 2025)</b>						
	<b>Auszahlungen - Investitionen - Mittelverwendung</b>		<b>0,00</b>	<b>0,00</b>	<b>0,00</b>	<b>308 369,97</b>	<b>308 369,97</b>
	<b>Anschaffungs- oder Herstellungskosten</b>		<b>0,00</b>	<b>0,00</b>	<b>0,00</b>	<b>308 369,97</b>	<b>308 369,97</b>
	5/820000-010000	Neubau Bauhof, Baukosten 2020	0,00	0,00	0,00	6 281,33	6 281,33
	5/820000-040000	Fahrzeuge	0,00	0,00	0,00	102 346,12	102 346,12
	5/820000-050100	Sonderanlagen, PV	0,00	0,00	0,00	199 742,52	199 742,52
	<b>Einzahlungen - Finanzierung - Mittelaufbringung</b>		<b>0,00</b>	<b>0,00</b>	<b>0,00</b>	<b>308 369,97</b>	<b>308 369,97</b>
	<b>Mittel aus Geldfluss aus der operativen Gebarung</b>		<b>0,00</b>	<b>0,00</b>	<b>0,00</b>	<b>58 308,97</b>	<b>58 308,97</b>
	6/820000+040000	Fahrzeuge Verkaufserlöse	0,00	0,00	0,00	9 300,00	9 300,00
	5/820000-729960	FB 2019 Bauhof	0,00	0,00	0,00	-38 607,09	-38 607,09
	6/820000+829910	Sonstige Erträge, Zuführung v. operativen Gebarung	0,00	0,00	0,00	20 016,06	20 016,06
	6/820000+829912	Sonstige Erträge Zuf. v. Straßenbau	0,00	0,00	0,00	67 600,00	67 600,00
	<b>Bedarfszuweisungen/KTZ</b>		<b>0,00</b>	<b>0,00</b>	<b>0,00</b>	<b>195 000,00</b>	<b>195 000,00</b>
	6/820000+301000	Kapitaltransfers von Ländern, Förderung Auto	0,00	0,00	0,00	20 000,00	20 000,00
	6/820000+871000	Kapitaltransfers aus Gemeinde-Bedarfszuweisungsmittel	0,00	0,00	0,00	95 000,00	95 000,00
	6/820000+871100	Sonderbedarfszuweisung	0,00	0,00	0,00	80 000,00	80 000,00
	<b>Haushaltsrücklagen/Zahlungsmittelreserven</b>		<b>0,00</b>	<b>0,00</b>	<b>0,00</b>	<b>0,00</b>	<b>0,00</b>
	<b>Sonstige Kapitaltransfers und Subventionen</b>		<b>0,00</b>	<b>0,00</b>	<b>0,00</b>	<b>55 061,00</b>	<b>55 061,00</b>
	6/820000+300000	Kapitaltransfers von Bund, E-Auto	0,00	0,00	0,00	55 061,00	55 061,00
	<b>Darlehen/Innere Darlehen</b>		<b>0,00</b>	<b>0,00</b>	<b>0,00</b>	<b>0,00</b>	<b>0,00</b>
	<b>Finanzierungsleasing</b>		<b>0,00</b>	<b>0,00</b>	<b>0,00</b>	<b>0,00</b>	<b>0,00</b>
	<b>Veräußerung langfristiges Vermögen und Sonstiges</b>		<b>0,00</b>	<b>0,00</b>	<b>0,00</b>	<b>0,00</b>	<b>0,00</b>
<b>Finanzierungsergebnis 1820000</b>			<b>0,00</b>	<b>0,00</b>	<b>0,00</b>	<b>0,00</b>	<b>0,00</b>
	offene Verbindlichkeiten		0,00				
	offene Forderungen		0,00				

Vorhaben	Vorhabensbezeichnung		RA 2025	VA 2025	RA - VA	RA Vorjahre	RA Gesamt
Konto	Bezeichnung						
<b>1840000</b>	<b>Grundkauf (2021 bis 2099)</b>						
	<b>Auszahlungen - Investitionen - Mittelverwendung</b>		<b>900 876,00</b>	<b>920 000,00</b>	<b>-19 124,00</b>	<b>1 425 563,50</b>	<b>2 326 439,50</b>
	<b>Anschaffungs- oder Herstellungskosten</b>		<b>900 876,00</b>	<b>920 000,00</b>	<b>-19 124,00</b>	<b>1 425 563,50</b>	<b>2 326 439,50</b>
5/840000-000000	Bebaute Grundstücke, Ankauf Postverteilerzentrum		0,00	0,00	0,00	468 000,00	468 000,00
5/840000-001000	Unbebaute Grundstücke, Grundkauf Steinlechner Teil 2		0,00	0,00	0,00	216 447,00	216 447,00
5/840000-001100	Unbebaute Grundstücke, Grundkauf Leitner 2021		0,00	0,00	0,00	158 070,00	158 070,00
5/840000-001200	Unbebaute Grundstücke, Grundkauf Haberl 2021		0,00	0,00	0,00	111 317,21	111 317,21
5/840000-001300	Unbebaute Grundstücke, Grundkauf 2021		0,00	0,00	0,00	241 116,30	241 116,30
5/840000-001400	Unbebaute Grundstücke, Grundkauf 2025		400 876,00	420 000,00	-19 124,00	31 088,50	431 964,50
5/840000-010000	Gebäude und Bauten		500 000,00	500 000,00	0,00	0,00	500 000,00
5/840000-794001	Zuweisung an zweckgebundene Haushaltsrücklagen		0,00	0,00	0,00	199 524,49	199 524,49
	<b>Einzahlungen - Finanzierung - Mittelaufbringung</b>		<b>920 000,00</b>	<b>1 130 600,00</b>	<b>-210 600,00</b>	<b>1 214 997,54</b>	<b>2 134 997,54</b>
	<b>Mittel aus Geldfluss aus der operativen Gebarung</b>		<b>-468 000,00</b>	<b>-257 400,00</b>	<b>-210 600,00</b>	<b>1 014 523,98</b>	<b>546 523,98</b>
6/840000+001000	Unbebaute Grundstücke, Verkaufserlöse		0,00	210 600,00	-210 600,00	807 413,91	807 413,91
5/840000-799000	Zuweisungen an Verrechnungsrücklagen zwischen operativer Gebarung und Projekten		-468 000,00	-468 000,00	0,00	0,00	-468 000,00
6/840000+829910	Sonstige Erträge, Zuf. v. Operativ		0,00	0,00	0,00	207 110,07	207 110,07
	<b>Bedarfszuweisungen/KTZ</b>		<b>0,00</b>	<b>0,00</b>	<b>0,00</b>	<b>0,00</b>	<b>0,00</b>
	<b>Haushaltsrücklagen/Zahlungsmittelreserven</b>		<b>0,00</b>	<b>0,00</b>	<b>0,00</b>	<b>200 473,56</b>	<b>200 473,56</b>
6/840000+894000	Entnahmen von zweckgebundenen Haushaltsrücklagen		0,00	0,00	0,00	134 200,00	134 200,00
2/912000+894001	Entnahmen von zweckgebundenen Haushaltsrücklagen		0,00	0,00	0,00	66 273,56	66 273,56
	<b>Sonstige Kapitaltransfers und Subventionen</b>		<b>0,00</b>	<b>0,00</b>	<b>0,00</b>	<b>0,00</b>	<b>0,00</b>
	<b>Darlehen/Innere Darlehen</b>		<b>1 388 000,00</b>	<b>1 388 000,00</b>	<b>0,00</b>	<b>0,00</b>	<b>1 388 000,00</b>
111244/446	Grundkauf Sportplatz		420 000,00	420 000,00	0,00	0,00	420 000,00
111244/449	Kauf Briefverteilerzentrum (FSA)		468 000,00	468 000,00	0,00	0,00	468 000,00
2975/450	Kauf Kommunikationszentrum 2025		500 000,00	500 000,00	0,00	0,00	500 000,00
	<b>Finanzierungsleasing</b>		<b>0,00</b>	<b>0,00</b>	<b>0,00</b>	<b>0,00</b>	<b>0,00</b>
	<b>Veräußerung langfristiges Vermögen und Sonstiges</b>		<b>0,00</b>	<b>0,00</b>	<b>0,00</b>	<b>0,00</b>	<b>0,00</b>
	<b>Finanzierungsergebnis 1840000</b>		<b>19 124,00</b>	<b>210 600,00</b>	<b>-191 476,00</b>	<b>-210 565,96</b>	<b>-191 441,96</b>
	offene Verbindlichkeiten		0,00				
	offene Forderungen		0,00				

Vorhaben	Vorhabensbezeichnung	RA 2025	VA 2025	RA - VA	RA Vorjahre	RA Gesamt
Konto	Bezeichnung					
<b>1850000</b>	<b>Wasserversorgung (2000 bis 2099)</b>					
	<b>Auszahlungen - Investitionen - Mittelverwendung</b>	<b>128 678,28</b>	<b>1 009 500,00</b>	<b>-880 821,72</b>	<b>507 422,18</b>	<b>636 100,46</b>
	<b>Anschaffungs- oder Herstellungskosten</b>	<b>128 678,28</b>	<b>1 009 500,00</b>	<b>-880 821,72</b>	<b>507 422,18</b>	<b>636 100,46</b>
5/850000-004000	Hochbehälter KD	0,00	0,00	0,00	19 319,57	19 319,57
5/850000-004001	WVA, Sanierung KD+Dorf 2025	46 644,05	720 000,00	-673 355,95	0,00	46 644,05
5/850000-004100	WVA Maierhofen Erweiterung Neue Siedlung	281,35	0,00	281,35	22 560,51	22 841,86
5/850000-004200	WVA Fernwirkanlage	0,00	0,00	0,00	94 063,91	94 063,91
5/850000-004300	WVA BA 28 (WB,Fohra,Fuchslug)	0,00	170 500,00	-170 500,00	27 305,43	27 305,43
5/850000-004400	Wasserleitungsbau Südhang 2022	10 459,01	0,00	10 459,01	153 345,40	163 804,41
5/850000-004600	Projekt Austria Juice	0,00	0,00	0,00	5 572,22	5 572,22
5/850000-004800	WVA Kröllendorf, Planung	2 561,44	0,00	2 561,44	28 536,07	31 097,51
5/850000-004900	Drucksteuerung Hummelberg	0,00	42 000,00	-42 000,00	26 380,78	26 380,78
5/850000-050100	Sonderanlagen, Photovoltaikanlagen auf Hochbehältern	0,00	0,00	0,00	19 898,26	19 898,26
5/850000-050830	WVA Nagelhofenwiese	0,00	0,00	0,00	2 678,27	2 678,27
5/850000-050840	WVA, Hausanschlüsse	56 911,56	57 000,00	-88,44	7 980,46	64 892,02
5/850000-070000	Leitungskataster 2021	11 820,87	20 000,00	-8 179,13	5 319,83	17 140,70
5/850000-640000	Rechts- und Beratungsaufwand	0,00	0,00	0,00	35 461,47	35 461,47
5/850000-794001	Zuweisung an zweckgebundene Haushaltsrücklagen	0,00	0,00	0,00	59 000,00	59 000,00
	<b>Einzahlungen - Finanzierung - Mittelaufbringung</b>	<b>688 661,12</b>	<b>923 500,00</b>	<b>-234 838,88</b>	<b>593 377,59</b>	<b>1 282 038,71</b>
	<b>Mittel aus Geldfluss aus der operativen Gebarung</b>	<b>107 964,38</b>	<b>0,00</b>	<b>107 964,38</b>	<b>239 042,35</b>	<b>347 006,73</b>
6/850000+829910	Sonstige Erträge, Zuführun v. operativen HH	0,00	0,00	0,00	226 214,25	226 214,25
6/850000+829960	ÜS 2019 WVA	0,00	0,00	0,00	12 828,10	12 828,10
6/850000+899000	Entnahmen aus Verrechnungsrücklagen zwischen operativer Gebarung und Projekten	107 964,38	0,00	107 964,38	0,00	107 964,38
	<b>Bedarfszuweisungen/KTZ</b>	<b>0,00</b>	<b>122 800,00</b>	<b>-122 800,00</b>	<b>0,00</b>	<b>0,00</b>
6/850000+301000	Kapitaltransfers von Ländern	0,00	122 800,00	-122 800,00	0,00	0,00
	<b>Haushaltsrücklagen/Zahlungsmittelreserven</b>	<b>0,00</b>	<b>0,00</b>	<b>0,00</b>	<b>85 066,72</b>	<b>85 066,72</b>
2/912000+894002	Entnahmen von zweckgebundenen Haushaltsrücklagen WVA	0,00	0,00	0,00	85 066,72	85 066,72
	<b>Sonstige Kapitaltransfers und Subventionen</b>	<b>15 196,74</b>	<b>235 200,00</b>	<b>-220 003,26</b>	<b>53 768,52</b>	<b>68 965,26</b>
6/850000+300000	Kapitaltransfers von Bund, Förderung	0,00	220 000,00	-220 000,00	4 203,00	4 203,00
6/850000+300742	Kapitaltransfers von Bund, Kig 2025	15 196,74	15 200,00	-3,26	0,00	15 196,74
6/850000+307000	Wasseranschlussgebühren	0,00	0,00	0,00	20 731,41	20 731,41
2/850000+307000	Wasseranschlussgebühren	0,00	0,00	0,00	28 834,11	28 834,11
	<b>Darlehen/Innere Darlehen</b>	<b>565 500,00</b>	<b>565 500,00</b>	<b>0,00</b>	<b>215 500,00</b>	<b>781 000,00</b>
108957/427	Wasserversorgung 2020	0,00	0,00	0,00	85 000,00	85 000,00
2615/433	Wasserleitungsbau 2023	0,00	0,00	0,00	130 500,00	130 500,00
108957/445	Wasserleitungsbau 2025	565 500,00	565 500,00	0,00	0,00	565 500,00
	<b>Finanzierungsleasing</b>	<b>0,00</b>	<b>0,00</b>	<b>0,00</b>	<b>0,00</b>	<b>0,00</b>

Vorhaben	Vorhabensbezeichnung	RA 2025	VA 2025	RA - VA	RA Vorjahre	RA Gesamt
Konto	Bezeichnung					
	Veräußerung langfristiges Vermögen und Sonstiges	0,00	0,00	0,00	0,00	0,00
<b>Finanzierungsergebnis 1850000</b>		<b>559 982,84</b>	<b>-86 000,00</b>	<b>645 982,84</b>	<b>85 955,41</b>	<b>645 938,25</b>
	offene Verbindlichkeiten	0,00				
	offene Forderungen	0,00				

Vorhaben	Vorhabensbezeichnung		RA 2025	VA 2025	RA - VA	RA Vorjahre	RA Gesamt
Konto	Bezeichnung						
<b>1850001</b>	<b>WVA BA 22 Hochbehälter Kröllendorf (2020 bis 2041)</b>						
	<b>Auszahlungen - Investitionen - Mittelverwendung</b>		<b>0,00</b>	<b>0,00</b>	<b>0,00</b>	<b>3 340 877,13</b>	<b>3 340 877,13</b>
	<b>Anschaffungs- oder Herstellungskosten</b>		<b>0,00</b>	<b>0,00</b>	<b>0,00</b>	<b>3 340 877,13</b>	<b>3 340 877,13</b>
	5/850001-002000	Wiederherstellung Straße nach WVA Bau	0,00	0,00	0,00	260 569,54	260 569,54
	5/850001-004000	Wasser- und Abwasserbauten und -anlagen	0,00	0,00	0,00	2 941 467,60	2 941 467,60
	5/850001-004100	Wasser- und Abwasserbauten, Nebenkosten	0,00	0,00	0,00	51 036,92	51 036,92
	5/850001-004200	Steuerung HBKröllendorf	0,00	0,00	0,00	87 803,07	87 803,07
	<b>Einzahlungen - Finanzierung - Mittelaufbringung</b>		<b>0,00</b>	<b>0,00</b>	<b>0,00</b>	<b>3 340 877,13</b>	<b>3 340 877,13</b>
	<b>Mittel aus Geldfluss aus der operativen Gebarung</b>		<b>0,00</b>	<b>0,00</b>	<b>0,00</b>	<b>-52 755,08</b>	<b>-52 755,08</b>
	5/850001-729910	Sonstige Aufwendungen, Zuf. an Investiv. WVA	0,00	0,00	0,00	-77 879,72	-77 879,72
	6/850001+829910	Sonstige Erträge, Zuf. Operativ	0,00	0,00	0,00	25 124,64	25 124,64
	<b>Bedarfszuweisungen/KTZ</b>		<b>0,00</b>	<b>0,00</b>	<b>0,00</b>	<b>634 929,00</b>	<b>634 929,00</b>
	6/850001+301000	Kapitaltransfers von Ländern, Landesfonds und Landeskammern	0,00	0,00	0,00	634 929,00	634 929,00
	<b>Haushaltsrücklagen/Zahlungsmittelreserven</b>		<b>0,00</b>	<b>0,00</b>	<b>0,00</b>	<b>0,00</b>	<b>0,00</b>
	<b>Sonstige Kapitaltransfers und Subventionen</b>		<b>0,00</b>	<b>0,00</b>	<b>0,00</b>	<b>2 530 703,21</b>	<b>2 530 703,21</b>
	6/850001+300000	Kapitaltransfers von Bund, Bundesfonds und Bundeskammern, KIP	0,00	0,00	0,00	224 660,16	224 660,16
	6/850001+305000	Kapitaltransfers von Unternehmen (Austria Juice)	0,00	0,00	0,00	2 306 043,05	2 306 043,05
	<b>Darlehen/Innere Darlehen</b>		<b>0,00</b>	<b>0,00</b>	<b>0,00</b>	<b>228 000,00</b>	<b>228 000,00</b>
	2615/435	WVA Hochbehälter Kröllendorf	0,00	0,00	0,00	228 000,00	228 000,00
	<b>Finanzierungsleasing</b>		<b>0,00</b>	<b>0,00</b>	<b>0,00</b>	<b>0,00</b>	<b>0,00</b>
	<b>Veräußerung langfristiges Vermögen und Sonstiges</b>		<b>0,00</b>	<b>0,00</b>	<b>0,00</b>	<b>0,00</b>	<b>0,00</b>
<b>Finanzierungsergebnis 1850001</b>			<b>0,00</b>	<b>0,00</b>	<b>0,00</b>	<b>0,00</b>	<b>0,00</b>
	offene Verbindlichkeiten		0,00				
	offene Forderungen		0,00				

Vorhaben	Vorhabensbezeichnung		RA 2025	VA 2025	RA - VA	RA Vorjahre	RA Gesamt
Konto	Bezeichnung						
<b>1850002</b>	<b>WVA Verbindungsleitung Amstetten (2021 bis 2099)</b>						
	<b>Auszahlungen - Investitionen - Mittelverwendung</b>		<b>64 362,28</b>	<b>93 200,00</b>	<b>-28 837,72</b>	<b>3 795 455,01</b>	<b>3 859 817,29</b>
	<b>Anschaffungs- oder Herstellungskosten</b>		<b>64 362,28</b>	<b>93 200,00</b>	<b>-28 837,72</b>	<b>3 795 455,01</b>	<b>3 859 817,29</b>
	5/850002-004000 BA 23/1 Baukosten bis Hausmening		4 964,92	0,00	4 964,92	1 308 215,58	1 313 180,50
	5/850002-004100 BA 24/2 Baukosten Hausmening-Winklarn		59 397,36	93 200,00	-33 802,64	2 487 239,43	2 546 636,79
	<b>Einzahlungen - Finanzierung - Mittelaufbringung</b>		<b>485 254,30</b>	<b>514 100,00</b>	<b>-28 845,70</b>	<b>3 374 562,99</b>	<b>3 859 817,29</b>
	<b>Mittel aus Geldfluss aus der operativen Gebarung</b>		<b>-107 964,38</b>	<b>0,00</b>	<b>-107 964,38</b>	<b>0,00</b>	<b>-107 964,38</b>
	5/850002-799000 Zuweisungen an Verrechnungsrücklagen zwischen operativer Gebarung und Projekten		-107 964,38	0,00	-107 964,38	0,00	-107 964,38
	<b>Bedarfszuweisungen/KTZ</b>		<b>140 000,00</b>	<b>64 000,00</b>	<b>76 000,00</b>	<b>627 000,00</b>	<b>767 000,00</b>
	6/850002+301010 Kapitaltransfers von Ländern, Landesfonds und Landeskammern		140 000,00	64 000,00	76 000,00	627 000,00	767 000,00
	<b>Haushaltsrücklagen/Zahlungsmittelreserven</b>		<b>0,00</b>	<b>0,00</b>	<b>0,00</b>	<b>0,00</b>	<b>0,00</b>
	<b>Sonstige Kapitaltransfers und Subventionen</b>		<b>453 218,68</b>	<b>450 100,00</b>	<b>3 118,68</b>	<b>1 413 062,99</b>	<b>1 866 281,67</b>
	6/850002+302000 Kapitaltransfers von Stadtgemeinde Amstetten		71 673,38	66 400,00	5 273,38	513 000,00	584 673,38
	6/850002+302010 Kapitaltransfers von Gemeinden, Winklarn		15 849,45	18 000,00	-2 150,55	0,00	15 849,45
	6/850002+305000 Kapitaltransfers von Unternehmen (Austria Juice)		365 695,85	365 700,00	-4,15	900 062,99	1 265 758,84
	<b>Darlehen/Innere Darlehen</b>		<b>0,00</b>	<b>0,00</b>	<b>0,00</b>	<b>1 334 500,00</b>	<b>1 334 500,00</b>
	2615/430 WVA Verbindungsleitung Stadtwerke Amstetten,		0,00	0,00	0,00	432 000,00	432 000,00
	103905/443 WVA Verbindungsleitung		0,00	0,00	0,00	902 500,00	902 500,00
	<b>Finanzierungsleasing</b>		<b>0,00</b>	<b>0,00</b>	<b>0,00</b>	<b>0,00</b>	<b>0,00</b>
	<b>Veräußerung langfristiges Vermögen und Sonstiges</b>		<b>0,00</b>	<b>0,00</b>	<b>0,00</b>	<b>0,00</b>	<b>0,00</b>
<b>Finanzierungsergebnis 1850002</b>			<b>420 892,02</b>	<b>420 900,00</b>	<b>-7,98</b>	<b>-420 892,02</b>	<b>0,00</b>
offene Verbindlichkeiten			0,00				
offene Forderungen			0,00				

Vorhaben	Vorhabensbezeichnung		RA 2025	VA 2025	RA - VA	RA Vorjahre	RA Gesamt
Konto	Bezeichnung						
<b>1851000</b>	<b>Kanalbau (2000 bis 2099)</b>						
	<b>Auszahlungen - Investitionen - Mittelverwendung</b>		<b>145 737,50</b>	<b>404 000,00</b>	<b>-258 262,50</b>	<b>873 685,92</b>	<b>1 019 423,42</b>
	<b>Anschaffungs- oder Herstellungskosten</b>		<b>145 737,50</b>	<b>404 000,00</b>	<b>-258 262,50</b>	<b>873 685,92</b>	<b>1 019 423,42</b>
5/851000-004000	ABA Maierhofen Erweiterung, Baukosten		0,00	0,00	0,00	160 051,43	160 051,43
5/851000-004001	Wasser- und Abwasserbauten und -anlagen, Regenwasserplan		0,00	0,00	0,00	4 872,00	4 872,00
5/851000-004002	Baukosten ABA BA 27 Südhang+Wachtberg		45 077,38	0,00	45 077,38	0,00	45 077,38
5/851000-004100	ABA, Sanierungen		0,00	0,00	0,00	61 323,39	61 323,39
5/851000-004200	RW Kanalbau Südhang 2022		0,00	0,00	0,00	130 190,20	130 190,20
5/851000-004300	ABA BA 28 Erweiterung Weinberg Kröllendorf		9 953,25	0,00	9 953,25	45 615,06	55 568,31
5/851000-004400	Schmutzwasserkanalbau Südhang 2022		8 557,57	0,00	8 557,57	136 601,06	145 158,63
5/851000-004500	Nebenkosten Kanalbau Südhang		0,00	0,00	0,00	73 672,19	73 672,19
5/851000-004600	RW Versickerung Dorf		0,00	0,00	0,00	4 880,76	4 880,76
5/851000-004700	RW Kanal Hiesbach 2020		0,00	0,00	0,00	64 997,06	64 997,06
5/851000-004800	RW Kanal Kröllendorf-Hiesbach		0,00	0,00	0,00	17 821,44	17 821,44
5/851000-004900	RW Versickerung KD Lagerhaus		0,00	0,00	0,00	41 204,98	41 204,98
5/851000-005000	Anlagen zu Straßenbauten, Retention Schlossteich		0,00	100 000,00	-100 000,00	0,00	0,00
5/851000-005010	Anlagen zu Straßenbauten, Straßenentwässerung		6 089,18	80 000,00	-73 910,82	0,00	6 089,18
5/851000-006160	ABA Nagelhoferwiese		0,00	0,00	0,00	5 985,01	5 985,01
5/851000-050840	Hausanschlüsse Kafka+Maierhofen+Wallmüller		73 758,35	189 000,00	-115 241,65	32 553,06	106 311,41
5/851000-070000	Leitungskataster 2021		2 301,77	35 000,00	-32 698,23	71 194,08	73 495,85
5/851000-070001	Regenwasser-Kanalplan		0,00	0,00	0,00	22 724,20	22 724,20
	<b>Einzahlungen - Finanzierung - Mittelaufbringung</b>		<b>183 100,00</b>	<b>352 300,00</b>	<b>-169 200,00</b>	<b>925 385,65</b>	<b>1 108 485,65</b>
	<b>Mittel aus Geldfluss aus der operativen Gebarung</b>		<b>0,00</b>	<b>100 000,00</b>	<b>-100 000,00</b>	<b>275 052,06</b>	<b>275 052,06</b>
6/851000+829910	Sonstige Erträge, Zuf. operativ		0,00	0,00	0,00	114 872,32	114 872,32
6/851000+829960	ÜS 2019 Kanal		0,00	0,00	0,00	160 179,74	160 179,74
6/851000+899000	Entnahmen aus Verrechnungsrücklagen zwischen Projekten		0,00	100 000,00	-100 000,00	0,00	0,00
	<b>Bedarfszuweisungen/KTZ</b>		<b>0,00</b>	<b>35 000,00</b>	<b>-35 000,00</b>	<b>0,00</b>	<b>0,00</b>
6/851000+301000	Kapitaltransfers von Ländern, Landesfonds und Landeskammern		0,00	35 000,00	-35 000,00	0,00	0,00
	<b>Haushaltsrücklagen/Zahlungsmittelreserven</b>		<b>0,00</b>	<b>0,00</b>	<b>0,00</b>	<b>0,00</b>	<b>0,00</b>
	<b>Sonstige Kapitaltransfers und Subventionen</b>		<b>0,00</b>	<b>34 200,00</b>	<b>-34 200,00</b>	<b>60 133,59</b>	<b>60 133,59</b>
6/851000+300000	Kapitaltransfers von Bund, Bundesfonds und Bundeskammern		0,00	34 200,00	-34 200,00	0,00	0,00
2/851000+307000	Kanalanschlussgebühren		0,00	0,00	0,00	60 133,59	60 133,59
	<b>Darlehen/Innere Darlehen</b>		<b>183 100,00</b>	<b>183 100,00</b>	<b>0,00</b>	<b>590 200,00</b>	<b>773 300,00</b>
108958/429	Kanalbau 2020		0,00	0,00	0,00	260 000,00	260 000,00
2615/434	Kanalbau 2023		0,00	0,00	0,00	217 000,00	217 000,00
103905/444	Kanalbau 2024		0,00	0,00	0,00	113 200,00	113 200,00
108958/447	Kanalbau 2025		183 100,00	183 100,00	0,00	0,00	183 100,00
	<b>Finanzierungsleasing</b>		<b>0,00</b>	<b>0,00</b>	<b>0,00</b>	<b>0,00</b>	<b>0,00</b>

Vorhaben	Vorhabensbezeichnung	RA 2025	VA 2025	RA - VA	RA Vorjahre	RA Gesamt
Konto	Bezeichnung					
	Veräußerung langfristiges Vermögen und Sonstiges	0,00	0,00	0,00	0,00	0,00
<b>Finanzierungsergebnis 1851000</b>		<b>37 362,50</b>	<b>-51 700,00</b>	<b>89 062,50</b>	<b>51 699,73</b>	<b>89 062,23</b>
	offene Verbindlichkeiten	0,00				
	offene Forderungen	0,00				

Vorhaben	Vorhabensbezeichnung		RA 2025	VA 2025	RA - VA	RA Vorjahre	RA Gesamt
Konto	Bezeichnung						
<b>1853100</b>	<b>Dachsanierung Wohnhaus Markt 8 (2000 bis 2099)</b>						
	<b>Auszahlungen - Investitionen - Mittelverwendung</b>		<b>19 455,16</b>	<b>28 000,00</b>	<b>-8 544,84</b>	<b>98 814,32</b>	<b>118 269,48</b>
	<b>Anschaffungs- oder Herstellungskosten</b>		<b>19 455,16</b>	<b>28 000,00</b>	<b>-8 544,84</b>	<b>98 814,32</b>	<b>118 269,48</b>
	5/853100-010000 Gebäude und Bauten, Rest		19 455,16	28 000,00	-8 544,84	98 814,32	118 269,48
	<b>Einzahlungen - Finanzierung - Mittelaufbringung</b>		<b>19 455,16</b>	<b>28 000,00</b>	<b>-8 544,84</b>	<b>98 814,32</b>	<b>118 269,48</b>
	<b>Mittel aus Geldfluss aus der operativen Gebarung</b>		<b>19 455,16</b>	<b>0,00</b>	<b>19 455,16</b>	<b>67 109,32</b>	<b>86 564,48</b>
	6/853100+899000 Entnahmen aus Verrechnungsrücklagen zwischen operativer Gebarung und Projekten		19 455,16	0,00	19 455,16	67 109,32	86 564,48
	<b>Bedarfszuweisungen/KTZ</b>		<b>0,00</b>	<b>28 000,00</b>	<b>-28 000,00</b>	<b>0,00</b>	<b>0,00</b>
	6/853100+301000 Kapitaltransfers von Ländern, Wohnbauförderung Markt 8		0,00	28 000,00	-28 000,00	0,00	0,00
	<b>Haushaltsrücklagen/Zahlungsmittelreserven</b>		<b>0,00</b>	<b>0,00</b>	<b>0,00</b>	<b>0,00</b>	<b>0,00</b>
	<b>Sonstige Kapitaltransfers und Subventionen</b>		<b>0,00</b>	<b>0,00</b>	<b>0,00</b>	<b>31 705,00</b>	<b>31 705,00</b>
	6/853100+300000 Kapitaltransfers von Bund, Bundesfonds und Bundeskammern, KIP		0,00	0,00	0,00	31 705,00	31 705,00
	<b>Darlehen/Innere Darlehen</b>		<b>0,00</b>	<b>0,00</b>	<b>0,00</b>	<b>0,00</b>	<b>0,00</b>
	<b>Finanzierungsleasing</b>		<b>0,00</b>	<b>0,00</b>	<b>0,00</b>	<b>0,00</b>	<b>0,00</b>
	<b>Veräußerung langfristiges Vermögen und Sonstiges</b>		<b>0,00</b>	<b>0,00</b>	<b>0,00</b>	<b>0,00</b>	<b>0,00</b>
<b>Finanzierungsergebnis 1853100</b>			<b>0,00</b>	<b>0,00</b>	<b>0,00</b>	<b>0,00</b>	<b>0,00</b>
	offene Verbindlichkeiten		0,00				
	offene Forderungen		0,00				

Vorhaben	Vorhabensbezeichnung		RA 2025	VA 2025	RA - VA	RA Vorjahre	RA Gesamt
Konto	Bezeichnung						
<b>1859000</b>	<b>Lichtwellenleiter (2000 bis 2099)</b>						
	<b>Auszahlungen - Investitionen - Mittelverwendung</b>		<b>77 777,53</b>	<b>74 800,00</b>	<b>2 977,53</b>	<b>1 160 617,36</b>	<b>1 238 394,89</b>
	<b>Anschaffungs- oder Herstellungskosten</b>		<b>77 777,53</b>	<b>74 800,00</b>	<b>2 977,53</b>	<b>1 160 617,36</b>	<b>1 238 394,89</b>
5/859000-005000	LWL Verlegung Baukosten		77 777,53	74 800,00	2 977,53	1 115 677,57	1 193 455,10
5/859000-050100	Lichtwellenleiter Verlegung 2020		0,00	0,00	0,00	15 552,07	15 552,07
5/859000-050200	LWL, Nagelhofer Wiese		0,00	0,00	0,00	17 776,54	17 776,54
5/859000-050300	LWL Wachtberg		0,00	0,00	0,00	11 611,18	11 611,18
	<b>Einzahlungen - Finanzierung - Mittelaufbringung</b>		<b>373 325,74</b>	<b>74 800,00</b>	<b>298 525,74</b>	<b>1 160 617,36</b>	<b>1 533 943,10</b>
	<b>Mittel aus Geldfluss aus der operativen Gebarung</b>		<b>0,00</b>	<b>74 800,00</b>	<b>-74 800,00</b>	<b>-952 943,13</b>	<b>-952 943,13</b>
5/859000-729910	Sonstige Aufwendungen Zuführung an Operativen HH		0,00	0,00	0,00	-139 600,00	-139 600,00
5/859000-799000	Zuweisungen an Verrechnungsrücklagen zwischen operativer Gebarung und Projekten		0,00	0,00	0,00	-873 681,78	-873 681,78
6/859000+829960	ÜS 2019 LWL		0,00	0,00	0,00	60 338,65	60 338,65
6/859000+899000	Entnahmen aus Verrechnungsrücklagen zwischen operativer Gebarung und Projekten		0,00	74 800,00	-74 800,00	0,00	0,00
	<b>Bedarfszuweisungen/KTZ</b>		<b>0,00</b>	<b>0,00</b>	<b>0,00</b>	<b>177 957,50</b>	<b>177 957,50</b>
6/859000+301000	Kapitaltransfers von Ländern, Landesfonds und Landeskammern		0,00	0,00	0,00	177 957,50	177 957,50
	<b>Haushaltsrücklagen/Zahlungsmittelreserven</b>		<b>0,00</b>	<b>0,00</b>	<b>0,00</b>	<b>0,00</b>	<b>0,00</b>
	<b>Sonstige Kapitaltransfers und Subventionen</b>		<b>362 276,00</b>	<b>0,00</b>	<b>362 276,00</b>	<b>262 655,53</b>	<b>624 931,53</b>
6/859000+300000	Kapitaltransfers von Bund, Bundesfonds und Bundeskammern		362 276,00	0,00	362 276,00	0,00	362 276,00
6/859000+305000	NÖGIG Beitrag 2020		0,00	0,00	0,00	59 477,00	59 477,00
6/859000+305010	Kapitaltransfers von Unternehmen, Nöigig		0,00	0,00	0,00	203 178,53	203 178,53
	<b>Darlehen/Innere Darlehen</b>		<b>0,00</b>	<b>0,00</b>	<b>0,00</b>	<b>911 500,00</b>	<b>911 500,00</b>
103905/438	LWL Leitungsbau 2023		0,00	0,00	0,00	911 500,00	911 500,00
	<b>Finanzierungsleasing</b>		<b>0,00</b>	<b>0,00</b>	<b>0,00</b>	<b>0,00</b>	<b>0,00</b>
	<b>Veräußerung langfristiges Vermögen und Sonstiges</b>		<b>11 049,74</b>	<b>0,00</b>	<b>11 049,74</b>	<b>761 447,46</b>	<b>772 497,20</b>
6/859000+801000	Veräußerungen von LWL -Leitungen		11 049,74	0,00	11 049,74	761 447,46	772 497,20
<b>Finanzierungsergebnis 1859000</b>			<b>295 548,21</b>	<b>0,00</b>	<b>295 548,21</b>	<b>0,00</b>	<b>295 548,21</b>
offene Verbindlichkeiten			0,00				
offene Forderungen			0,00				

Vorhaben	Vorhabensbezeichnung		RA 2025	VA 2025	RA - VA	RA Vorjahre	RA Gesamt
Konto	Bezeichnung						
<b>1870000</b>	<b>Photovoltaikanlagen (2021 bis 2025)</b>						
	<b>Auszahlungen - Investitionen - Mittelverwendung</b>		<b>0,00</b>	<b>0,00</b>	<b>0,00</b>	<b>30 902,79</b>	<b>30 902,79</b>
	<b>Anschaffungs- oder Herstellungskosten</b>		<b>0,00</b>	<b>0,00</b>	<b>0,00</b>	<b>30 902,79</b>	<b>30 902,79</b>
	5/870000-050000	Sonderanlagen, Baukosten	0,00	0,00	0,00	12 310,95	12 310,95
	5/870000-050100	Sonderanlagen, PV Anlage auf Sportheus	0,00	0,00	0,00	18 591,84	18 591,84
	<b>Einzahlungen - Finanzierung - Mittelaufbringung</b>		<b>0,00</b>	<b>0,00</b>	<b>0,00</b>	<b>30 902,79</b>	<b>30 902,79</b>
	<b>Mittel aus Geldfluss aus der operativen Gebarung</b>		<b>0,00</b>	<b>0,00</b>	<b>0,00</b>	<b>19 198,79</b>	<b>19 198,79</b>
	5/870000-729910	Sonstige Aufwendungen, Zuf. operativ	0,00	0,00	0,00	-3 314,68	-3 314,68
	6/870000+829910	PV Anlagen, Sonstige Erträge, Zuf.	0,00	0,00	0,00	22 513,47	22 513,47
	<b>Bedarfszuweisungen/KTZ</b>		<b>0,00</b>	<b>0,00</b>	<b>0,00</b>	<b>5 000,00</b>	<b>5 000,00</b>
	6/870000+871000	Kapitaltransfers aus Gemeinde-Bedarfszuweisungsmitteln	0,00	0,00	0,00	5 000,00	5 000,00
	<b>Haushaltsrücklagen/Zahlungsmittelreserven</b>		<b>0,00</b>	<b>0,00</b>	<b>0,00</b>	<b>0,00</b>	<b>0,00</b>
	<b>Sonstige Kapitaltransfers und Subventionen</b>		<b>0,00</b>	<b>0,00</b>	<b>0,00</b>	<b>6 704,00</b>	<b>6 704,00</b>
	6/870000+300000	PV Anlagen, Kapitaltransfers von Bund, KPC Förderung	0,00	0,00	0,00	6 704,00	6 704,00
	<b>Darlehen/Innere Darlehen</b>		<b>0,00</b>	<b>0,00</b>	<b>0,00</b>	<b>0,00</b>	<b>0,00</b>
	<b>Finanzierungsleasing</b>		<b>0,00</b>	<b>0,00</b>	<b>0,00</b>	<b>0,00</b>	<b>0,00</b>
	<b>Veräußerung langfristiges Vermögen und Sonstiges</b>		<b>0,00</b>	<b>0,00</b>	<b>0,00</b>	<b>0,00</b>	<b>0,00</b>
<b>Finanzierungsergebnis 1870000</b>			<b>0,00</b>	<b>0,00</b>	<b>0,00</b>	<b>0,00</b>	<b>0,00</b>
	offene Verbindlichkeiten		0,00				
	offene Forderungen		0,00				

Vorhaben	Vorhabensbezeichnung		RA 2025	VA 2025	RA - VA	RA Vorjahre	RA Gesamt
Konto	Bezeichnung						
<b>1894000</b>	<b>Veranstaltungsräume (Schule) (2023 bis 2025)</b>						
	<b>Auszahlungen - Investitionen - Mittelverwendung</b>		<b>0,00</b>	<b>0,00</b>	<b>0,00</b>	<b>945 205,00</b>	<b>945 205,00</b>
	<b>Anschaffungs- oder Herstellungskosten</b>		<b>0,00</b>	<b>0,00</b>	<b>0,00</b>	<b>945 205,00</b>	<b>945 205,00</b>
	5/894000-010000	Gebäude und Bauten	0,00	0,00	0,00	827 299,87	827 299,87
	5/894000-042000	Amts-, Betriebs- und Geschäftsausstattung	0,00	0,00	0,00	117 905,13	117 905,13
	<b>Einzahlungen - Finanzierung - Mittelaufbringung</b>		<b>0,00</b>	<b>0,00</b>	<b>0,00</b>	<b>945 205,00</b>	<b>945 205,00</b>
	<b>Mittel aus Geldfluss aus der operativen Gebarung</b>		<b>0,00</b>	<b>0,00</b>	<b>0,00</b>	<b>32 000,00</b>	<b>32 000,00</b>
	6/894000+829910	Sonstige Erträge Zuf. v. OHH	0,00	0,00	0,00	32 000,00	32 000,00
	<b>Bedarfszuweisungen/KTZ</b>		<b>0,00</b>	<b>0,00</b>	<b>0,00</b>	<b>320 000,00</b>	<b>320 000,00</b>
	6/894000+301000	Kapitaltransfers von Ländern	0,00	0,00	0,00	20 000,00	20 000,00
	6/894000+871000	Kapitaltransfers aus Gemeinde-Bedarfszuweisungsmittel	0,00	0,00	0,00	300 000,00	300 000,00
	<b>Haushaltsrücklagen/Zahlungsmittelreserven</b>		<b>0,00</b>	<b>0,00</b>	<b>0,00</b>	<b>0,00</b>	<b>0,00</b>
	<b>Sonstige Kapitaltransfers und Subventionen</b>		<b>0,00</b>	<b>0,00</b>	<b>0,00</b>	<b>112 905,00</b>	<b>112 905,00</b>
	6/894000+300000	KIP Förderung	0,00	0,00	0,00	112 905,00	112 905,00
	<b>Darlehen/Innere Darlehen</b>		<b>0,00</b>	<b>0,00</b>	<b>0,00</b>	<b>480 300,00</b>	<b>480 300,00</b>
	2615/437	Schulumbau Veranstaltungsräume	0,00	0,00	0,00	480 300,00	480 300,00
	<b>Finanzierungsleasing</b>		<b>0,00</b>	<b>0,00</b>	<b>0,00</b>	<b>0,00</b>	<b>0,00</b>
	<b>Veräußerung langfristiges Vermögen und Sonstiges</b>		<b>0,00</b>	<b>0,00</b>	<b>0,00</b>	<b>0,00</b>	<b>0,00</b>
<b>Finanzierungsergebnis 1894000</b>			<b>0,00</b>	<b>0,00</b>	<b>0,00</b>	<b>0,00</b>	<b>0,00</b>
	offene Verbindlichkeiten		0,00				
	offene Forderungen		0,00				

Salden Finanzierungsergebnisse		RA 2025	VA 2025	RA - VA	RA Vorjahre	RA Gesamt
1163000	Feuerwehrhaus Wallmersdorf Sanierung+Zubau (2019 bis 2025)					
	Auszahlungen - Investitionen - Mittelverwendung	0,00	0,00	0,00	372 905,87	372 905,87
	Einzahlungen - Finanzierung - Mittelherkunft	0,00	0,00	0,00	372 905,87	372 905,87
		0,00	0,00	0,00	0,00	0,00
	offene Verbindlichkeiten	0,00				
	offene Forderungen	0,00				
1163010	FF Auto Allhartsberg (2022 bis 2025)					
	Auszahlungen - Investitionen - Mittelverwendung	0,00	0,00	0,00	541 933,43	541 933,43
	Einzahlungen - Finanzierung - Mittelherkunft	0,00	0,00	0,00	541 933,43	541 933,43
		0,00	0,00	0,00	0,00	0,00
	offene Verbindlichkeiten	0,00				
	offene Forderungen	0,00				
1163020	FF Hiesbach Auto (2024 bis 2099)					
	Auszahlungen - Investitionen - Mittelverwendung	525 196,75	530 000,00	-4 803,25	0,00	525 196,75
	Einzahlungen - Finanzierung - Mittelherkunft	462 696,75	530 000,00	-67 303,25	0,00	462 696,75
		-62 500,00	0,00	-62 500,00	0,00	-62 500,00
	offene Verbindlichkeiten	0,00				
	offene Forderungen	0,00				
1211000	Zu- und Umbau Volksschule/Nabe (2000 bis 2099)					
	Auszahlungen - Investitionen - Mittelverwendung	0,00	0,00	0,00	1 106 036,05	1 106 036,05
	Einzahlungen - Finanzierung - Mittelherkunft	100 000,00	100 000,00	0,00	1 006 036,05	1 106 036,05
		100 000,00	100 000,00	0,00	-100 000,00	0,00
	offene Verbindlichkeiten	0,00				
	offene Forderungen	0,00				
1240000	Kindergarten (2000 bis 2099)					
	Auszahlungen - Investitionen - Mittelverwendung	73 267,81	83 700,00	-10 432,19	52 712,83	125 980,64
	Einzahlungen - Finanzierung - Mittelherkunft	73 267,81	83 700,00	-10 432,19	52 712,83	125 980,64
		0,00	0,00	0,00	0,00	0,00
	offene Verbindlichkeiten	0,00				
	offene Forderungen	0,00				
1240100	Kindergarten KD Heizungsumstellung (2025 bis 2099)					
	Auszahlungen - Investitionen - Mittelverwendung	0,00	168 800,00	-168 800,00	0,00	0,00
	Einzahlungen - Finanzierung - Mittelherkunft	147 100,00	168 800,00	-21 700,00	0,00	147 100,00
		147 100,00	0,00	147 100,00	0,00	147 100,00
	offene Verbindlichkeiten	0,00				
	offene Forderungen	0,00				

Salden Finanzierungsergebnisse		RA 2025	VA 2025	RA - VA	RA Vorjahre	RA Gesamt
1612000	Straßenbau (2000 bis 2099)					
	Auszahlungen - Investitionen - Mittelverwendung	371 549,80	910 200,00	-538 650,20	1 655 366,71	2 026 916,51
	Einzahlungen - Finanzierung - Mittelherkunft	439 620,21	577 700,00	-138 079,79	1 987 838,90	2 427 459,11
		68 070,41	-332 500,00	400 570,41	332 472,19	400 542,60
	offene Verbindlichkeiten	0,00				
	offene Forderungen	0,00				
1710000	Güterwegerhaltung (2021 bis 2099)					
	Auszahlungen - Investitionen - Mittelverwendung	188 254,31	130 000,00	58 254,31	398 100,06	586 354,37
	Einzahlungen - Finanzierung - Mittelherkunft	169 254,31	130 000,00	39 254,31	398 100,06	567 354,37
		-19 000,00	0,00	-19 000,00	0,00	-19 000,00
	offene Verbindlichkeiten	0,00				
	offene Forderungen	0,00				
1815000	Kinderspielplatz (2023 bis 2025)					
	Auszahlungen - Investitionen - Mittelverwendung	0,00	0,00	0,00	185 342,36	185 342,36
	Einzahlungen - Finanzierung - Mittelherkunft	0,00	0,00	0,00	185 342,36	185 342,36
		0,00	0,00	0,00	0,00	0,00
	offene Verbindlichkeiten	0,00				
	offene Forderungen	0,00				
1820000	Bauhof (2000 bis 2025)					
	Auszahlungen - Investitionen - Mittelverwendung	0,00	0,00	0,00	308 369,97	308 369,97
	Einzahlungen - Finanzierung - Mittelherkunft	0,00	0,00	0,00	308 369,97	308 369,97
		0,00	0,00	0,00	0,00	0,00
	offene Verbindlichkeiten	0,00				
	offene Forderungen	0,00				
1840000	Grundkauf (2021 bis 2099)					
	Auszahlungen - Investitionen - Mittelverwendung	900 876,00	920 000,00	-19 124,00	1 425 563,50	2 326 439,50
	Einzahlungen - Finanzierung - Mittelherkunft	920 000,00	1 130 600,00	-210 600,00	1 214 997,54	2 134 997,54
		19 124,00	210 600,00	-191 476,00	-210 565,96	-191 441,96
	offene Verbindlichkeiten	0,00				
	offene Forderungen	0,00				
1850000	Wasserversorgung (2000 bis 2099)					
	Auszahlungen - Investitionen - Mittelverwendung	128 678,28	1 009 500,00	-880 821,72	507 422,18	636 100,46
	Einzahlungen - Finanzierung - Mittelherkunft	688 661,12	923 500,00	-234 838,88	593 377,59	1 282 038,71
		559 982,84	-86 000,00	645 982,84	85 955,41	645 938,25
	offene Verbindlichkeiten	0,00				
	offene Forderungen	0,00				

Salden Finanzierungsergebnisse		RA 2025	VA 2025	RA - VA	RA Vorjahre	RA Gesamt
1850001	WVA BA 22 Hochbehälter Kröllendorf (2020 bis 2041)					
	Auszahlungen - Investitionen - Mittelverwendung	0,00	0,00	0,00	3 340 877,13	3 340 877,13
	Einzahlungen - Finanzierung - Mittelherkunft	0,00	0,00	0,00	3 340 877,13	3 340 877,13
		0,00	0,00	0,00	0,00	0,00
	offene Verbindlichkeiten	0,00				
	offene Forderungen	0,00				
1850002	WVA Verbindungsleitung Amstetten (2021 bis 2099)					
	Auszahlungen - Investitionen - Mittelverwendung	64 362,28	93 200,00	-28 837,72	3 795 455,01	3 859 817,29
	Einzahlungen - Finanzierung - Mittelherkunft	485 254,30	514 100,00	-28 845,70	3 374 562,99	3 859 817,29
		420 892,02	420 900,00	-7,98	-420 892,02	0,00
	offene Verbindlichkeiten	0,00				
	offene Forderungen	0,00				
1851000	Kanalbau (2000 bis 2099)					
	Auszahlungen - Investitionen - Mittelverwendung	145 737,50	404 000,00	-258 262,50	873 685,92	1 019 423,42
	Einzahlungen - Finanzierung - Mittelherkunft	183 100,00	352 300,00	-169 200,00	925 385,65	1 108 485,65
		37 362,50	-51 700,00	89 062,50	51 699,73	89 062,23
	offene Verbindlichkeiten	0,00				
	offene Forderungen	0,00				
1853100	Dachsanierung Wohnhaus Markt 8 (2000 bis 2099)					
	Auszahlungen - Investitionen - Mittelverwendung	19 455,16	28 000,00	-8 544,84	98 814,32	118 269,48
	Einzahlungen - Finanzierung - Mittelherkunft	19 455,16	28 000,00	-8 544,84	98 814,32	118 269,48
		0,00	0,00	0,00	0,00	0,00
	offene Verbindlichkeiten	0,00				
	offene Forderungen	0,00				
1859000	Lichtwellenleiter (2000 bis 2099)					
	Auszahlungen - Investitionen - Mittelverwendung	77 777,53	74 800,00	2 977,53	1 160 617,36	1 238 394,89
	Einzahlungen - Finanzierung - Mittelherkunft	373 325,74	74 800,00	298 525,74	1 160 617,36	1 533 943,10
		295 548,21	0,00	295 548,21	0,00	295 548,21
	offene Verbindlichkeiten	0,00				
	offene Forderungen	0,00				
1870000	Photovoltaikanlagen (2021 bis 2025)					
	Auszahlungen - Investitionen - Mittelverwendung	0,00	0,00	0,00	30 902,79	30 902,79
	Einzahlungen - Finanzierung - Mittelherkunft	0,00	0,00	0,00	30 902,79	30 902,79
		0,00	0,00	0,00	0,00	0,00
	offene Verbindlichkeiten	0,00				
	offene Forderungen	0,00				

<b>Salden Finanzierungsergebnisse</b>		<b>RA 2025</b>	<b>VA 2025</b>	<b>RA - VA</b>	<b>RA Vorjahre</b>	<b>RA Gesamt</b>
1894000	Veranstaltungsräume (Schule) (2023 bis 2025)					
	Auszahlungen - Investitionen - Mittelverwendung	0,00	0,00	0,00	945 205,00	945 205,00
	Einzahlungen - Finanzierung - Mittelherkunft	0,00	0,00	0,00	945 205,00	945 205,00
		0,00	0,00	0,00	0,00	0,00
	offene Verbindlichkeiten	0,00				
	offene Forderungen	0,00				
<b>Saldo Investive Einzelvorhaben</b>		<b>1 566 579,98</b>	<b>261 300,00</b>	<b>1 305 279,98</b>	<b>-261 330,65</b>	<b>1 305 249,33</b>
	offene Verbindlichkeiten	0,00				
	offene Forderungen	0,00				
<b>Saldo der gesamten Investitionstätigkeit</b>		<b>1 566 579,98</b>	<b>261 300,00</b>	<b>1 305 279,98</b>	<b>-261 330,65</b>	<b>1 305 249,33</b>
	offene Verbindlichkeiten	0,00				
	offene Forderungen	0,00				

Nachweis der sonstigen Investitionen (nur VC 2)



Vorhaben	Vorhabensbezeichnung		RA 2025	VA 2025	RA - VA	RA 2024
Konto	Bezeichnung					
<b>2202400</b>	<b>Sonstige Investitionen 2024 - 2030 (2024 bis 2030)</b>					
	<b>Auszahlungen - Investitionen - Mittelverwendung</b>		<b>87 469,64</b>	<b>42 100,00</b>	<b>45 369,64</b>	<b>13 453,83</b>
	<b>Anschaffungs- oder Herstellungskosten</b>		<b>87 469,64</b>	<b>42 100,00</b>	<b>45 369,64</b>	<b>13 453,83</b>
1/010000-020000	Ankauf von Maschinen		13 884,00	14 800,00	-916,00	531,01
1/010000-042000	Amtsausstattung		27 727,90	14 900,00	12 827,90	0,00
1/022000-042000	Amtsausstattung		250,00	300,00	-50,00	0,00
1/211000-020000	Ankauf Maschinen		4 001,60	3 000,00	1 001,60	2 254,56
1/211000-042000	Schulmöbel		449,78	800,00	-350,22	768,79
1/240000-042000	Amts-, Betriebs- und Geschäftsausstattung		1 691,41	1 500,00	191,41	859,00
1/240100-042000	Amts-, Betriebs- und Geschäftsausstattung		2 096,16	900,00	1 196,16	0,00
1/240200-042000	Amts-, Betriebs- und Geschäftsausstattung		1 734,02	500,00	1 234,02	3 646,00
1/511000-040000	Mutterberatung, Einrichtung		0,00	100,00	-100,00	0,00
1/640000-050000	Ankauf von Verkehrszeichen und Spiegeln		640,28	1 000,00	-359,72	1 489,67
1/820000-020000	Maschinen und maschinelle Anlagen		0,00	2 000,00	-2 000,00	1 830,00
1/820000-030000	Werkzeuge und sonstige Erzeugungsmittel		0,00	1 000,00	-1 000,00	0,00
1/820000-042000	Amts-, Betriebs- und Geschäftsausstattung		300,00	300,00	0,00	2 074,80
1/840000-001000	Gebäude und Bauten, Grunderwerbssteuer		34 694,49	0,00	34 694,49	0,00
1/850000-042000	Büroausstattung und Betriebsko		0,00	500,00	-500,00	0,00
1/851000-042000	Büroausstattung und Betriebsko		0,00	500,00	-500,00	0,00
<b>Finanzierungsergebnis 2202400</b>			<b>-87 469,64</b>	<b>-42 100,00</b>	<b>-45 369,64</b>	<b>-13 453,83</b>
offene Verbindlichkeiten			0,00			
offene Forderungen			0,00			



Nachweis Kundenforderungen



Konto	Bezeichnung	Saldo Brutto 31.12.2024	Saldo Brutto 31.12.2025	Netto	USt
	<b>Nicht voranschlagswirksame Gebarung</b>				
0/000000+361000	Bundesgebühr	534,40	761,60	761,60	0,00
	<b>Summe Nicht voranschlagswirksame Gebarung</b>	<b>534,40</b>	<b>761,60</b>	<b>761,60</b>	<b>0,00</b>
<b>010000</b>	<b>Hauptverwaltung</b>				
2/010000+829000	Abfertigungsversicherung	15 283,57	15 283,57	15 283,57	0,00
	<b>Summe 010000 Hauptverwaltung</b>	<b>15 283,57</b>	<b>15 283,57</b>	<b>15 283,57</b>	<b>0,00</b>
<b>015000</b>	<b>AMTSBLATT(GDE.-NACHR ICHTEN)</b>				
2/015000+810000	Gdezeitung, Inserate	453,60	144,90	120,75	24,15
	<b>Summe 015000 AMTSBLATT(GDE.-NACHR ICHTEN)</b>	<b>453,60</b>	<b>144,90</b>	<b>120,75</b>	<b>24,15</b>
<b>131000</b>	<b>BAU- UND FEUERPOLIZE I</b>				
2/131000+816000	Ersatz der Sachverständigenhonorare	135,00	135,00	135,00	0,00
	<b>Summe 131000 BAU- UND FEUERPOLIZE I</b>	<b>135,00</b>	<b>135,00</b>	<b>135,00</b>	<b>0,00</b>
<b>211100</b>	<b>Nachmittagsbetreuung VS</b>				
2/211100+810000	Nachmittagsbetreuung, Beitrag Eltern	1 535,00	320,00	320,00	0,00
	<b>Summe 211100 Nachmittagsbetreuung VS</b>	<b>1 535,00</b>	<b>320,00</b>	<b>320,00</b>	<b>0,00</b>
<b>240000</b>	<b>Kindergarten Allhartsberg</b>				
2/240000+810000	Elternbeiträge	1 359,52	705,87	624,65	81,22
2/240000+810100	Nachmittagsbetreuung im Kinder	-30,00	15,00	13,27	1,73
2/240000+810110	Ferienbetreuung, Bastel- u. Ge	34,00	0,00	0,00	0,00
2/240000+828000	Ersätze für Beförderung von Ki Kindern	74,00	185,00	163,72	21,28
	<b>Summe 240000 Kindergarten Allhartsberg</b>	<b>1 437,52</b>	<b>905,87</b>	<b>801,64</b>	<b>104,23</b>
<b>240100</b>	<b>Kindergarten Kröllendorf</b>				
2/240100+810000	Elternbeiträge	680,00	425,00	376,10	48,90
2/240100+810110	Ferienbetreuung, Bastelbeitrag	34,00	0,00	0,00	0,00
2/240100+828000	Ersätze für Beförderung	601,25	92,50	81,86	10,64
	<b>Summe 240100 Kindergarten Kröllendorf</b>	<b>1 315,25</b>	<b>517,50</b>	<b>457,96</b>	<b>59,54</b>
<b>423000</b>	<b>ESSEN AUF RAEDERN</b>				
2/423000+810000	Essen auf Rädern, Kostenersatz Essensbezieher	459,00	314,50	285,91	28,59
	<b>Summe 423000 ESSEN AUF RAEDERN</b>	<b>459,00</b>	<b>314,50</b>	<b>285,91</b>	<b>28,59</b>

Konto	Bezeichnung	Saldo Brutto 31.12.2024	Saldo Brutto 31.12.2025	Netto	USt
<b>439000</b>	<b>SONSTIGE EINRICHTUNG EN UND MASSNAHMEN</b>				
2/439000+810000	Ferienbetreuung VS, Elternbeit	245,00	300,00	300,00	0,00
	<b>Summe 439000 SONSTIGE EINRICHTUNG EN UND MASSNAHMEN</b>	<b>245,00</b>	<b>300,00</b>	<b>300,00</b>	<b>0,00</b>
<b>813000</b>	<b>MUELLBESEITIGUNG</b>				
2/813000+852000	Müllbeseitigungsgeb ühren, Müllsäckeverkauf	77,99	93,59	85,08	8,51
	<b>Summe 813000 MUELLBESEITIGUNG</b>	<b>77,99</b>	<b>93,59</b>	<b>85,08</b>	<b>8,51</b>
<b>850000</b>	<b>Wasserleitungsbau</b>				
2/850000+300000	Kapitaltransfers von Bund, Bundesfonds und Bundeskammern	209 532,26	203 393,93	203 393,93	0,00
2/850000+307000	Wasseranschlussgebühren	1 351,80	0,10	0,09	0,01
2/850000+852100	Wasserbereitstellungsgebühr	697,48	1 263,18	1 148,35	114,83
2/850000+852200	Wasserbezugsgebühren	1 924,99	4 256,29	3 869,36	386,93
	<b>Summe 850000 Wasserleitungsbau</b>	<b>213 506,53</b>	<b>208 913,50</b>	<b>208 411,73</b>	<b>501,77</b>
<b>850001</b>	<b>WVA Hochbehälter Kröllendorf</b>				
2/850001+300000	Kapitaltransfers von Bund, WVA BA 22 Hochbehälter KD	206 053,00	196 132,00	196 132,00	0,00
	<b>Summe 850001 WVA Hochbehälter Kröllendorf</b>	<b>206 053,00</b>	<b>196 132,00</b>	<b>196 132,00</b>	<b>0,00</b>
<b>850002</b>	<b>WVA Verbindungsleitung Stadtwerke Amstetten</b>				
2/850002+300000	Kapitaltransfers von Bund, WVA BA 23/1, Verbindungsleitung	0,00	395 412,20	395 412,20	0,00
	<b>Summe 850002 WVA Verbindungsleitung Stadtwerke Amstetten</b>	<b>0,00</b>	<b>395 412,20</b>	<b>395 412,20</b>	<b>0,00</b>
<b>850003</b>	<b>WVA Verbindungsleitung Stadtwerke Amstetten</b>				
2/850003+300000	Kapitaltransfers von Bund, WVA BA 24, Verbindungsleitung	428 050,78	0,00	0,00	0,00
	<b>Summe 850003 WVA Verbindungsleitung Stadtwerke Amstetten</b>	<b>428 050,78</b>	<b>0,00</b>	<b>0,00</b>	<b>0,00</b>
<b>851000</b>	<b>BETRIEBE DER ABWASSE RBESEITIGUNG</b>				
2/851000+300000	Kapitaltransfers von Bund KPC	316 271,18	263 880,90	263 880,90	0,00
2/851000+307000	Kanalanschlussgebühren	1 681,09	1 810,63	1 646,03	164,60
2/851000+852100	Kanalbenützungsggebühr	2 821,52	3 952,74	3 593,39	359,35
	<b>Summe 851000 BETRIEBE DER ABWASSE RBESEITIGUNG</b>	<b>320 773,79</b>	<b>269 644,27</b>	<b>269 120,32</b>	<b>523,95</b>
<b>853000</b>	<b>BETRIEB F.WOHN- UND G ESCHÄFTSGEBÄUDE</b>				
2/853000+809020	Miete Firmen	0,00	6 000,00	5 000,00	1 000,00
2/853000+811020	Betriebskosten GAIA 20%	0,00	324,00	270,00	54,00
	<b>Summe 853000 BETRIEB F.WOHN- UND G ESCHÄFTSGEBÄUDE</b>	<b>0,00</b>	<b>6 324,00</b>	<b>5 270,00</b>	<b>1 054,00</b>

**Rechnungsabschluss 2025**

Marktgemeinde Allhartsberg

**Nachweis Kundenforderungen**

Konto	Bezeichnung	Saldo Brutto 31.12.2024	Saldo Brutto 31.12.2025	Netto	USt
<b>920000</b>	<b>Öffentliche Abgaben</b>				
2/920000+830000	Grundsteuer A	-79,56	-359,36	-359,36	0,00
2/920000+831000	Grundsteuer B	2 041,33	721,57	721,57	0,00
2/920000+833100	Kommunalsteuer	9 325,09	8 735,18	8 735,18	0,00
2/920000+838000	Hundeabgabe	208,00	238,43	238,43	0,00
2/920000+849000	Nebengebühren	49,39	27,39	27,39	0,00
2/920000+850000	Aufschließungsbeiträge (Gem. )	81 215,68	5 949,83	5 949,83	0,00
2/920000+856000	Verwaltungsabgaben	797,65	894,70	894,70	0,00
	<b>Summe 920000 Öffentliche Abgaben</b>	<b>93 557,58</b>	<b>16 207,74</b>	<b>16 207,74</b>	<b>0,00</b>
<b>921000</b>	<b>ZW. LAND U. GEMEINDE N AUFGETEILTE ABG.</b>				
2/921000+834000	Nächtigungstaxe	87,50	87,50	87,50	0,00
	<b>Summe 921000 ZW. LAND U. GEMEINDE N AUFGETEILTE ABG.</b>	<b>87,50</b>	<b>87,50</b>	<b>87,50</b>	<b>0,00</b>
	<b>Gesamt</b>	<b>Brutto 31.12.2024</b>	<b>Brutto 31.12.2025</b>	<b>Netto</b>	<b>USt</b>
		<b>1 283 505,51</b>	<b>1 111 497,74</b>	<b>1 109 193,00</b>	<b>2 304,74</b>
		<b>Einnahmen</b>	<b>1 111 497,74</b>	<b>1 109 193,00</b>	<b>2 304,74</b>
		<b>Ausgaben</b>	<b>0,00</b>	<b>0,00</b>	<b>0,00</b>

**Forderungen**

Konto	Bezeichnung	Saldo lt. Konto 31.12.2024	Saldo lt. Konto 31.12.2025	Offen	Differenz
230000	Kurzfristige Forderungen aus Lieferungen und Leistungen	902 747,75	909 071,75	21 607,57	-887 464,18
231000	Langfristige Forderungen aus Lieferungen und Leistungen	275 826,79	174 738,60	1 058 819,03	884 080,43
233000	Forderungen aus Abgaben	104 930,97	27 687,39	31 071,14	3 383,75
<b>Summe</b>		<b>1 283 505,51</b>	<b>1 111 497,74</b>	<b>1 111 497,74</b>	<b>0,00</b>

**Forderungen nach Vorhabenscode**

Konto	Bezeichnung	ohne Vorhabenscode	mit Vorhabenscode 1	mit Vorhabencodes 2 - 5	VUG	USt	Gesamt
230000	Kurzfristige Forderungen aus Lieferungen und Leistungen	20 553,57	0,00	0,00	0,00	1 054,00	21 607,57
231000	Langfristige Forderungen aus Lieferungen und Leistungen	1 058 819,03	0,00	0,00	0,00	0,00	1 058 819,03
233000	Forderungen aus Abgaben	29 058,80	0,00	0,00	761,60	1 250,74	31 071,14
<b>Summe</b>		<b>1 108 431,40</b>	<b>0,00</b>	<b>0,00</b>	<b>761,60</b>	<b>2 304,74</b>	<b>1 111 497,74</b>



Nachweis Lieferantenverbindlichkeiten



Konto	Bezeichnung	Saldo Brutto 31.12.2024	Saldo Brutto 31.12.2025	Netto	USt
<b>Nicht voranschlagswirksame Gebarung</b>					
0/000000+270000	Ust-Vorsteuer	199 987,45	0,00	0,00	0,00
9/000000-279000	Diverse Vorschüsse	343,76	0,00	0,00	0,00
9/000000-360000	Ust-Mehrwertsteuer	66 425,39	0,00	0,00	0,00
9/000000-362100	BVAEB, Versicherung Organe, VBl+II, Geringf.	14 446,25	16 512,89	16 512,89	0,00
<b>Summe Nicht voranschlagswirksame Gebarung</b>		<b>-118 772,05</b>	<b>16 512,89</b>	<b>16 512,89</b>	<b>0,00</b>
<b>000000 Vertretungskörper</b>					
1/000000-723000	Amtspauschalien u. Repräsentationsausg.	211,44	211,44	211,44	0,00
<b>Summe 000000 Vertretungskörper</b>		<b>211,44</b>	<b>211,44</b>	<b>211,44</b>	<b>0,00</b>
<b>010000 Hauptverwaltung</b>					
1/010000-600000	Strom	135,86	0,00	0,00	0,00
1/010000-640000	Beratungskosten	250,80	-7 467,60	-7 467,60	0,00
<b>Summe 010000 Hauptverwaltung</b>		<b>386,66</b>	<b>-7 467,60</b>	<b>-7 467,60</b>	<b>0,00</b>
<b>060000 Vereinshaus</b>					
1/060000-600000	Energiebezüge	9,24	0,00	0,00	0,00
<b>Summe 060000 Vereinshaus</b>		<b>9,24</b>	<b>0,00</b>	<b>0,00</b>	<b>0,00</b>
<b>131000 BAU- UND FEUERPOLIZE I</b>					
1/131000-640000	Sachverständigenhonorare	936,60	0,00	0,00	0,00
<b>Summe 131000 BAU- UND FEUERPOLIZE I</b>		<b>936,60</b>	<b>0,00</b>	<b>0,00</b>	<b>0,00</b>
<b>211000 Volksschulen</b>					
1/211000-616000	Instandhaltung v. Maschinen	297,58	0,00	0,00	0,00
1/211000-618000	Instandhaltung von sonst. Anlagen	229,17	0,00	0,00	0,00
1/211000-631000	Telefon,Internet, GIS	12,90	12,90	12,90	0,00
<b>Summe 211000 Volksschulen</b>		<b>539,65</b>	<b>12,90</b>	<b>12,90</b>	<b>0,00</b>
<b>240000 Kindergarten Allhartsberg</b>					
1/240000-600000	Strom	27,81	0,00	0,00	0,00
1/240000-631000	Telefon, Telegraf, Telex	33,98	0,00	0,00	0,00
<b>Summe 240000 Kindergarten Allhartsberg</b>		<b>61,79</b>	<b>0,00</b>	<b>0,00</b>	<b>0,00</b>
<b>240100 Kindergarten Kröllendorf</b>					
1/240100-600000	Energiebezüge	196,61	0,00	0,00	0,00

Konto	Bezeichnung	Saldo Brutto 31.12.2024	Saldo Brutto 31.12.2025	Netto	USt
1/240100-631000	Telekommunikationsdienste	22,66	0,00	0,00	0,00
	<b>Summe 240100 Kindergarten Kröllendorf</b>	<b>219,27</b>	<b>0,00</b>	<b>0,00</b>	<b>0,00</b>
<b>240200</b>	<b>Kleinkindtagesbetreuung</b>				
1/240200-614000	Instandhaltung	78,00	0,00	0,00	0,00
1/240200-631000	KleinkindTagesbetreuung, Telef	11,42	0,00	0,00	0,00
	<b>Summe 240200 Kleinkindtagesbetreuung</b>	<b>89,42</b>	<b>0,00</b>	<b>0,00</b>	<b>0,00</b>
<b>419000</b>	<b>SONSTIGE EINRICHTUNG EN UND MASSNAHMEN</b>				
1/419000-640000	Pflege- und Beratungsaufwand	300,00	0,00	0,00	0,00
	<b>Summe 419000 SONSTIGE EINRICHTUNG EN UND MASSNAHMEN</b>	<b>300,00</b>	<b>0,00</b>	<b>0,00</b>	<b>0,00</b>
<b>522000</b>	<b>REINHALTUNG DER LUFT</b>				
1/522000-617000	E5, Projekt Carsharing, Instan	9,10	9,10	9,10	0,00
	<b>Summe 522000 REINHALTUNG DER LUFT</b>	<b>9,10</b>	<b>9,10</b>	<b>9,10</b>	<b>0,00</b>
<b>816000</b>	<b>OEFFENTLICHE BELEUCH TUNG UND UHREN</b>				
1/816000-600000	Strom	223,75	0,00	0,00	0,00
	<b>Summe 816000 OEFFENTLICHE BELEUCH TUNG UND UHREN</b>	<b>223,75</b>	<b>0,00</b>	<b>0,00</b>	<b>0,00</b>
<b>817000</b>	<b>FRIEDHOEFE UND EINSE GNUNGSHALLEN</b>				
1/817000-600000	Aufbahrungshalle, Strom	25,01	0,00	0,00	0,00
	<b>Summe 817000 FRIEDHOEFE UND EINSE GNUNGSHALLEN</b>	<b>25,01</b>	<b>0,00</b>	<b>0,00</b>	<b>0,00</b>
<b>820000</b>	<b>Betriebsähnliche Einrichtungen und Betriebe</b>				
1/820000-400000	Geringwertige Wirtschaftsgüter (GWG)	-86,00	0,00	0,00	0,00
1/820000-600000	Energiebezüge, Strom	730,57	0,00	0,00	0,00
1/820000-631000	Telekommunikationsdienste	22,66	0,00	0,00	0,00
	<b>Summe 820000 Betriebsähnliche Einrichtungen und Betriebe</b>	<b>667,23</b>	<b>0,00</b>	<b>0,00</b>	<b>0,00</b>
<b>821000</b>	<b>Fuhrpark</b>				
1/821000-452000	Traktor+Rasenmäher, Benzin	45,48	0,00	0,00	0,00
	<b>Summe 821000 Fuhrpark</b>	<b>45,48</b>	<b>0,00</b>	<b>0,00</b>	<b>0,00</b>
<b>850000</b>	<b>Wasserleitungsbau</b>				
1/850000-600000	WVA, Strom	933,09	0,00	0,00	0,00
1/850000-613000	Instandhaltung der WVA	148,66	148,66	123,88	24,78
1/850000-631000	WVA, Telefongebühren	30,42	0,00	0,00	0,00

Konto	Bezeichnung	Saldo Brutto 31.12.2024	Saldo Brutto 31.12.2025	Netto	USt
5/850000-004800	WVA Kröllendorf, Planung	3 073,73	0,00	0,00	0,00
	<b>Summe 850000 Wasserleitungsbau</b>	<b>4 185,90</b>	<b>148,66</b>	<b>123,88</b>	<b>24,78</b>
<b>850002</b>	<b>WVA Verbindungsleitung Stadtwerke Amstetten</b>				
5/850002-004100	BA 24/2 Baukosten Hausmening-Winklarn	10 764,50	0,00	0,00	0,00
	<b>Summe 850002 WVA Verbindungsleitung Stadtwerke Amstetten</b>	<b>10 764,50</b>	<b>0,00</b>	<b>0,00</b>	<b>0,00</b>
<b>851000</b>	<b>BETRIEBE DER ABWASSE RBESEITIGUNG</b>				
1/851000-600000	Strom PW	546,98	0,00	0,00	0,00
5/851000-070000	Leitungskataster 2021	2 762,12	0,00	0,00	0,00
	<b>Summe 851000 BETRIEBE DER ABWASSE RBESEITIGUNG</b>	<b>3 309,10</b>	<b>0,00</b>	<b>0,00</b>	<b>0,00</b>
<b>853000</b>	<b>BETRIEB F.WOHN- UND ESCHÄFTSGEBÄUDE</b>				
1/853000-600000	Energiebezüge	66,81	0,00	0,00	0,00
1/853000-711000	Gebühren für die Benützung von Gemeindeeinrichtungen, Wasser+Kanal+Müll	82,50	0,00	0,00	0,00
	<b>Summe 853000 BETRIEB F.WOHN- UND ESCHÄFTSGEBÄUDE</b>	<b>149,31</b>	<b>0,00</b>	<b>0,00</b>	<b>0,00</b>
<b>859000</b>	<b>Lichtwellenleiter</b>				
5/859000-005000	LWL Verlegung Baukosten	14 160,00	0,00	0,00	0,00
	<b>Summe 859000 Lichtwellenleiter</b>	<b>14 160,00</b>	<b>0,00</b>	<b>0,00</b>	<b>0,00</b>
<b>910000</b>	<b>Kapitalvermögen und Stiftungen</b>				
1/910000-659000	Geldverkehrsspesen	-0,07	0,00	0,00	0,00
	<b>Summe 910000 Kapitalvermögen und Stiftungen</b>	<b>-0,07</b>	<b>0,00</b>	<b>0,00</b>	<b>0,00</b>
	<b>Gesamt</b>	<b>Brutto</b>	<b>Brutto</b>	<b>Netto</b>	<b>USt</b>
		<b>31.12.2024</b>	<b>31.12.2025</b>		
		<b>-82 478,67</b>	<b>9 427,39</b>	<b>9 402,61</b>	<b>24,78</b>
		<b>Ausgaben</b>	<b>9 427,39</b>	<b>9 402,61</b>	<b>24,78</b>
		<b>Einnahmen</b>	<b>0,00</b>	<b>0,00</b>	<b>0,00</b>

## Verbindlichkeiten

Konto	Bezeichnung	Saldo lt. Konto	Saldo lt. Konto	Offen	Differenz
		31.12.2024	31.12.2025		
331000	Kurzfristige Verbindlichkeiten aus Lieferungen und Leistungen	-82 478,67	9 427,39	9 427,39	0,00
332000	Langfristige Verbindlichkeiten aus Lieferungen und Leistungen	0,00	0,00	0,00	0,00
333000	Kurzfristige Verbindlichkeiten aus Abgaben	0,00	0,00	0,00	0,00
<b>Summe</b>		<b>-82 478,67</b>	<b>9 427,39</b>	<b>9 427,39</b>	<b>0,00</b>

## Verbindlichkeiten nach Vorhabenscode

Konto	Bezeichnung	ohne	mit	mit Vorhabencodes	VUG	USt	Gesamt
		Vorhabenscode	Vorhabenscode 1	2 - 5			
331000	Kurzfristige Verbindlichkeiten aus Lieferungen und Leistungen	-7 110,28	0,00	0,00	16 512,89	24,78	9 427,39
332000	Langfristige Verbindlichkeiten aus Lieferungen und Leistungen	0,00	0,00	0,00	0,00	0,00	0,00
333000	Kurzfristige Verbindlichkeiten aus Abgaben	0,00	0,00	0,00	0,00	0,00	0,00
<b>Summe</b>		<b>-7 110,28</b>	<b>0,00</b>	<b>0,00</b>	<b>16 512,89</b>	<b>24,78</b>	<b>9 427,39</b>

Nachweis über Transferzahlungen (Anlage 6a)



Haushaltskonto	Bezeichnung Ansatz	Bezeichnung Post	Summe Einzahlungen	Summe Auszahlungen
<b>Transferzahlungen von/an Bund, Bundesfonds, Bundeskammern</b>				
<b>Gesamtsumme Transferzahlungen von/an Bund, Bundesfonds, Bundeskammern</b>			<b>3 094 782,54</b>	<b>0,00</b>
<b>Summe Kapitaltransfers</b>			<b>513 934,54</b>	<b>0,00</b>
<b>Summe Transfers</b>			<b>2 580 848,00</b>	<b>0,00</b>
2/021000+816000	Statistisches Amt	Ersatz für statistische Erhebungen	59,80	
2/850000+300000	Wasserleitungsbau	Kapitaltransfers von Bund, Bundesfonds und Bundeskammern	6 887,94	
2/850001+300000	WVA Hochbehälter Kröllendorf	Kapitaltransfers von Bund, WVA BA 22 Hochbehälter KD	9 921,00	
2/850002+300000	WVA Verbindungsleitung Stadtwerke Amstetten	Kapitaltransfers von Bund, WVA BA 23/1, Verbindungsleitung	32 638,58	
2/851000+300000	BETRIEBE DER ABWASSE RBESEITIGUNG	Kapitaltransfers von Bund KPC	54 524,28	
2/851000+861400	BETRIEBE DER ABWASSE RBESEITIGUNG	Zinsenzuschuss, KPC Ba 06	28 142,33	
2/851000+861500	BETRIEBE DER ABWASSE RBESEITIGUNG	Zinsenzuschuss, KPC ABA BA 07	12 040,03	
2/851000+861900	BETRIEBE DER ABWASSE RBESEITIGUNG	Zinsenzuschuss, KPC ABA BA 12	11 512,57	
2/851000+862000	BETRIEBE DER ABWASSE RBESEITIGUNG	Zinsenzuschuss, KPC ABA BA 20	2 239,94	
2/851000+862100	BETRIEBE DER ABWASSE RBESEITIGUNG	Zinsersatz, ABA BA 21 Aufschl.Wagenh-Streicher	50,19	
2/851000+862400	BETRIEBE DER ABWASSE RBESEITIGUNG	Zinsersatz KPC, ABA BA 14 Südhang	1 450,45	
2/851100+861100	RW Kanal	RW BA 08, Ökk- Zuschuss	20 645,50	
2/920000+831000	Öffentliche Abgaben	Grundsteuer B	159 374,54	
2/925000+859400	ERTRAGSANTEILE AN GE MEINSCH. BUNDESABG.	Ertragsanteile Einwohner+Kest	2 264 512,65	
2/941000+860000	SONST. FINANZZUW. NA CH FAG	Finanzzuweisung des Bundes §25	20 258,00	
2/941000+860100	SONST. FINANZZUW. NA CH FAG	Transfers von Bund, Stärkung Liquidität § 28	60 562,00	
6/211000+300000	Volksschulen	Förderung KPC	9 790,00	
6/240100+300742	Kindergarten Kröllendorf	Kapitaltransfers von Bund,KIG 2025	22 700,00	
6/850000+300742	Wasserleitungsbau	Kapitaltransfers von Bund, Kig 2025	15 196,74	
6/859000+300000	Lichtwellenleiter	Kapitaltransfers von Bund, Bundesfonds und Bundeskammern	362 276,00	

Haushaltskonto	Bezeichnung Ansatz	Bezeichnung Post	Summe Einzahlungen	Summe Auszahlungen
<b>Transferzahlungen von/an Länder, Landesfonds, Landeskammern</b>				
<b>Gesamtsumme Transferzahlungen von/an Länder, Landesfonds, Landeskammern</b>			<b>1 159 949,55</b>	<b>495 672,42</b>
<b>Summe Kapitaltransfers</b>			<b>408 014,61</b>	<b>0,00</b>
<b>Summe Transfers</b>			<b>751 934,94</b>	<b>495 672,42</b>
2/024000+816000	Wahlamt	Kostenbeiträge für Wahlen	3 064,67	
2/025000+816000	STAATSBUERGERSCHAFTS EVIDENZ	Kostensätze	319,00	
2/060000+861100	Vereinshaus	Lrg, FSA Arbeitsplatzmotor-Gem	4 470,22	
2/060000+861200	Vereinshaus	Lreg, FSA Arbeitsplatzmotor, Z	2 897,86	
2/163010+861000	FF Auto Allhartsberg	Transfers von Ländern, FSA Zinsen FF-Auto	5 298,90	
2/211000+861000	Volksschulen	Transfers von Ländern, FSA Zu-Umbau VS, Nabe, Darl. 436	30 523,93	
2/240000+860200	Kindergarten Allhartsberg	Kiga Allhartsberg-Sanierung, Z	3 348,68	
2/240000+861000	Kindergarten Allhartsberg	Transfers von Ländern, Zukunftsfonds	114 593,02	
2/240000+861101	Kindergarten Allhartsberg	Transfers von Ländern, Personalkosten	6 250,00	
2/240100+861101	Kindergarten Kröllendorf	Transfers von Ländern, Personalkosten	6 250,00	
2/240200+861000	Kleinkindtagesbetreuung	KleinkindTagesbetreuung, Zinsen	6 402,55	
2/240200+861010	Kleinkindtagesbetreuung	Transfers von Ländern, TBE Trägerförderung	16 003,50	
2/240200+861100	Kleinkindtagesbetreuung	Transfers von Ländern, Landesfonds u. Landeskammern	49 985,31	
2/419000+861000	SONSTIGE EINRICHTUNG EN UND MASSNAHMEN	Abr. Sozialhilfe-Umlage (wenn Gutschrift)	65 661,26	
2/439000+861000	SONSTIGE EINRICHTUNG EN UND MASSNAHMEN	Transfers von Ländern, Ferienbetreuung Volksschule, Beitrag	6 283,33	
2/562000+861000	SPRENGELBEITRAEGE	Transfers von Ländern, Landesfonds und Landeskammern (GUG)	8 390,92	
2/612000+861600	GEMEINDESTRASSEN UND WEGE	FSA Darl. Straßenbau 2016, Zi-	223,72	
2/612000+861700	GEMEINDESTRASSEN UND WEGE	Straßenbau 2018, APM Zuschuss	2 723,57	
2/612000+861800	GEMEINDESTRASSEN UND WEGE	Darlehen 2019, FSA Zuschuss	4 498,31	
2/612000+861900	GEMEINDESTRASSEN UND WEGE	Zinenzuschuss FSA Straßenbau 2020	8 457,71	
2/817000+860000	FRIEDHOEFE UND EINSE GNUNGSHALLEN	Kriegsgrab, Förderung	500,00	
2/820000+861000	Betriebsähnliche Einrichtungen und Betriebe	Lreg, FSA Allgemein	6 389,18	
2/840000+861000	Liegenschaften	Transfers von Ländern, FSA 449	793,26	
2/840000+861500	Liegenschaften	Transfers von Ländern, Grundkauf 2016, FSA Impuls, Darl. 411	5 754,17	
2/840000+861600	Liegenschaften	Transfers von Ländern, Grundkauf Anschlussfinanz. FSA, Darl.413	667,63	
2/840000+861700	Liegenschaften	Transfers von Ländern, Grundkauf 2017 FSA Impuls, Dar. 414	8 321,66	
2/840000+861800	Liegenschaften	Transfers von Ländern, Grundkauf 2018 (Nagelhofer) Darl.418	4 653,13	
2/851000+301000	BETRIEBE DER ABWASSE RBESEITIGUNG	Kapitaltransfers von Ländern, Landesfonds und Landeskammern	266,00	
2/851000+861800	BETRIEBE DER ABWASSE RBESEITIGUNG	Zinenzuschuss, KPC ABA BA 18	7 987,18	
2/894000+861000	STADTHALLE, KONGRESSH AEUSER	Transfers von Ländern, Landesfonds und Landeskammern	11 360,66	
2/921000+861000	ZW. LAND U. GEMEINDE N AUFGETEILTE ABG.	Ersatzleistung des Landes, Bundesautomaten+Wettautomaten VLTAfgaben	11 361,61	
6/211000+301000	Volksschulen	Landesförderung Einrichtung	64 387,72	
6/240000+301000	Kindergarten Allhartsberg	Kapitaltransfers von Schul-Kiga Fonds	21 700,00	
6/240000+301020	Kindergarten Allhartsberg	Kapitaltransfers von Ländern, Schul-Kigafonds	15 700,00	

Haushaltskonto	Bezeichnung Ansatz	Bezeichnung Post	Summe Einzahlungen	Summe Auszahlungen
<b>Transferzahlungen von/an Länder, Landesfonds, Landeskammern</b>				
<b>Gesamtsumme Transferzahlungen von/an Länder, Landesfonds, Landeskammern</b>			<b>1 159 949,55</b>	<b>495 672,42</b>
<b>Summe Kapitaltransfers</b>			<b>408 014,61</b>	<b>0,00</b>
<b>Summe Transfers</b>			<b>751 934,94</b>	<b>495 672,42</b>
6/612000+301000	GEMEINDESTRASSEN UND WEGE	Kapitaltransfers von Ländern, Radwegförderung+Dorferneuerung	133 620,21	
6/612000+871000	GEMEINDESTRASSEN UND WEGE	Bedarfszuweisung	306 000,00	
6/710000+301000	Grundlagenverbesserung in der Land- und Forstwirtschaft	Kapitaltransfers von Ländern, Fachabteilung GW (NÖ ABB)	32 340,68	
6/710000+861000	Grundlagenverbesserung in der Land- und Forstwirtschaft	Transfers von Ländern, IVW3 Katastrophenschaden	10 000,00	
6/710000+871000	Grundlagenverbesserung in der Land- und Forstwirtschaft	Kapitaltransfers Land, Bedarfszuweisungsmittel	32 500,00	
6/850002+301010	WVA Verbindungsleitung Stadtwerke Amstetten	Kapitaltransfers von Ländern, Landesfonds und Landeskammern	140 000,00	
1/220000-751000	Berufsbildender Unterricht	Berufsschülerhaltungsbeitrag		22 425,00
1/419000-751100	SONSTIGE EINRICHTUNG EN UND MASSNAHMEN	Sozialhilfeumlage nach der Finanzkraft		463 228,02
1/510000-751000	Gesundheitsdienst	Beitrag an Pensionsverband		10 019,40
<b>Transferzahlungen von/an Gemeinden, Gemeindeverbände, Gemeindefonds</b>				
<b>Gesamtsumme Transferzahlungen von/an Gemeinden, Gemeindeverbände, Gemeindefonds</b>			<b>115 662,02</b>	<b>1 118 470,35</b>
<b>Summe Kapitaltransfers</b>			<b>87 522,83</b>	<b>91 400,00</b>
<b>Summe Transfers</b>			<b>28 139,19</b>	<b>1 027 070,35</b>
2/211000+862000	Volksschulen	Transfers von Gemeinden, Mgde. Kematen	17 206,13	
2/240200+862000	Kleinkindtagesbetreuung	Transfers von Gemeinden, Beitrag für gemeindeauswärtige Kinder	10 933,06	
6/850002+302000	WVA Verbindungsleitung Stadtwerke Amstetten	Kapitaltransfers von Stadtgemeinde Amstetten	71 673,38	
6/850002+302010	WVA Verbindungsleitung Stadtwerke Amstetten	Kapitaltransfers von Gemeinden, Winklarn	15 849,45	
1/060000-726000	Vereinshaus	Beiträge an Verbände, Vereine ( (GdeVertreterverband)		25 642,05
1/211000-772000	Volksschulen	Kapitaltransfers an Mittelschule Allh, (Leasinganteil)		91 400,00
1/212000-752000	Mittelschule	Schulumlage Mittelschule Allhartsberg		220 582,27
1/219000-752000	SONSTIGE EINRICHTUNG EN UND MASSNAHMEN	Schülerhaltungsbeiträge an Gemeinden		32 301,30
1/520000-726100	Umweltschutz	Luftreinhaltung, Energiebuchhaltung, Kem		4 051,65
1/562000-752000	SPRENGELBEITRAEGE	Sprengelbeitrag Nökas		735 796,09
1/562100-752000	Ansatz 562100	Nökas, Verwaltungsaufwand		33,09
1/631000-752000	KONKURRENZGEWAESSER	Beiträge an Wasserverbände, Ybbs Unterlauf		1 966,27
1/771000-757000	MASSNAHMEN ZUR FOERD . DES TOURISMUS	Beiträge an Fremdenverkehrsverbände, leader+Kleinregion		6 697,63
<b>Transferzahlungen von/an Sozialversicherungsträger</b>				
<b>Gesamtsumme Transferzahlungen von/an Sozialversicherungsträger</b>			<b>0,00</b>	<b>0,00</b>
<b>Summe Kapitaltransfers</b>			<b>0,00</b>	<b>0,00</b>
<b>Summe Transfers</b>			<b>0,00</b>	<b>0,00</b>

Haushaltskonto	Bezeichnung Ansatz	Bezeichnung Post	Summe Einzahlungen	Summe Auszahlungen
<b>Transferzahlungen von/an sonst. Träger des öffentlichen Rechts</b>				
	<b>Gesamtsumme Transferzahlungen von/an sonst. Träger des öffentlichen Rechts</b>		<b>365 695,85</b>	<b>0,00</b>
	<b>Summe Kapitaltransfers</b>		<b>365 695,85</b>	<b>0,00</b>
	<b>Summe Transfers</b>		<b>0,00</b>	<b>0,00</b>
6/850002+305000	WVA Verbindungsleitung Stadtwerke Amstetten	Kapitaltransfers von Unternehmen (Austria Juice)	365 695,85	
	<b>Gesamtsumme</b>		<b>4 736 089,96</b>	<b>1 614 142,77</b>

Nachweis über Haushaltsrücklagen und  
Zahlungsmittelreserven (Anlage 6b)



Haushaltsrücklagen			Rücklagenstand			Rücklagenstand	Zahlungsmittelreserven		
Nr.	Verwendungszweck	Ansatz	31.12.2024	Zuführungen	Entnahmen	31.12.2025	31.12.2024	31.12.2025	Konto-/Sparbuchnummer
8/9990934/00001	Rücklage Wasserversorgung Raiba Ybbstal IBAN: AT033290608800600247	912000	0,00	0,00	0,00	0,00	0,00	0,00	ZW 11 294011 AT03 3290 6088 0060 0247
8/9990934/00002	Abfertigungsrücklage ab 31.7.2025 Hypo: AT93 5300 0081 5500 5158 (Raiba IBAN: AT41 3290 6000 0908 9244)	912000	29 217,12	254,89	0,00	29 472,01	29 217,12	29 472,01	ZW 10 294010 AT93 5300 0081 5500 5158
8/9990934/00003	Rücklage für Grundkauf AT793290600009058587	912000	0,00	0,00	0,00	0,00	0,00	0,00	ZW 12 294012
<b>Zweckgebundene Haushaltsrücklagen</b>			<b>29 217,12</b>	<b>254,89</b>	<b>0,00</b>	<b>29 472,01</b>	<b>29 217,12</b>	<b>29 472,01</b>	
8/9990935/00001	Rücklage aus 50 % der Eröffnungsbilanz	912000	4 561 133,77	0,00	0,00	4 561 133,77			
<b>Allgemeine Haushaltsrücklagen</b>			<b>4 561 133,77</b>	<b>0,00</b>	<b>0,00</b>	<b>4 561 133,77</b>	<b>0,00</b>	<b>0,00</b>	
8/9997935/00001	Haushaltspotentialrücklage	990000	158 324,56	132 070,86	0,00	290 395,42			
<b>Rücklagen ohne Zahlungsmittelreserve</b>			<b>158 324,56</b>	<b>132 070,86</b>	<b>0,00</b>	<b>290 395,42</b>	<b>0,00</b>	<b>0,00</b>	
<b>Gesamtsummen</b>			<b>4 748 675,45</b>	<b>132 325,75</b>	<b>0,00</b>	<b>4 881 001,20</b>	<b>29 217,12</b>	<b>29 472,01</b>	



Einzelnachweis über Finanzschulden und Schuldendienst  
(Anlage 6c)

Kontonummer Darlehensnr.	Ansatz	Darlehensgeber/Staat Aktenzahl	Verwendungszweck Genehmigungsdatum/-vermerk	Beschluss- Datum	Zinssatz	Währung	Laufzeit
<b>1. Darlehen für Investitionszwecke</b>							
<b>1.1. ... von Trägern des öffentlichen Rechts</b>							
<b>1.1.1. ... von Bund, Bundesfonds, Bundeskammern</b>							
<b>1.1.2. ... von Ländern, Landesfonds, Landeskammern</b>							
111469 314	850000	LWWF/AT 602504638	WVA Burgstall BA06, Darlehen 01.01.1900	01.01.2005 Wohnungsbau	1,000%	EUR	01.01.2004 - normal verzir 31.12.2033
111470 313	850000	LWWF/AT 602500020	WVA Hiesbach BA 04, Darlehen 01.01.1900	01.06.2003 Wasserleitungsbau	1,000%	EUR	01.01.2003 - normal verzir 31.12.2031
111471 315	850000	LWWF/AT 602523659	WVA Photovoltaik BA 17, Darlehen 01.01.1900	01.10.2013 Wohnungsbau	1,000%	EUR	01.01.2014 - normal verzir 31.12.2043
111472 93	851000	LWWF/AT 602501280	ABA KD+Hennigwiese BA 08, Darlehen 01.01.1900	01.08.2002 BETRIEBE DER ABWASSE RBESEITIGUNG	1,000%	EUR	01.01.2003 - normal verzir 31.12.2032
111474 94	851000	LWWF/AT 602512827	ABA BA14-1 Südhang, Darlehen 01.01.1900	01.06.2008 BETRIEBE DER ABWASSE RBESEITIGUNG	1,000%	EUR	01.01.2013 - normal verzir 31.12.2038
111475 95	851000	LWWF/AT 602516342	ABA BA 12-2 Burgstall, Brandstetten, Darlehen 01.01.1900	01.11.2008 BETRIEBE DER ABWASSE RBESEITIGUNG	1,000%	EUR	01.01.2014 - normal verzir 31.12.2038
111476 96	851000	LWWF/AT 602521761	ABA BA 20 Hiesbach Lebenshilfe, Darlehen 01.01.1900	01.06.2013 BETRIEBE DER ABWASSE RBESEITIGUNG	1,000%	EUR	01.01.2013 - normal verzir 31.12.2043
<b>1.1.3. ... von Gemeinden, Gemeindeverbänden, Gemeindefonds</b>							
<b>1.1.4. ... von Sozialversicherungsträgern</b>							
<b>1.1.5. ... von sonstigen Trägern des öffentlichen Rechts</b>							
<b>1.2. ... von Beteiligungen der Gebietskörperschaft (ohne Finanzunternehmungen)</b>							
<b>1.3. ... von Unternehmen (ohne Beteiligungen und ohne Finanzunternehmungen)</b>							

Kontonummer Darlehensnr.	Darlehenshöhe Gesamt	Buchwert 31.12.2024	Zugang	Tilgung	Zinsen	Summe Schuldendienst	Schuldendienst- ersätze	Buchwert 31.12.2025	Kursgewinn/ -verlust	Buchwert inkl. KG/KV	Netto Schuldendienst
111469 314	9 735,00	12 377,84	0,00	0,00	0,00	0,00	0,00	12 377,84	0,00	12 377,84	0,00
111470 313	21 700,00	21 696,31	0,00	0,00	0,00	0,00	0,00	21 696,31	0,00	21 696,31	0,00
111471 315	16 213,00	20 300,38	0,00	0,00	0,00	0,00	0,00	20 300,38	0,00	20 300,38	0,00
111472 93	54 840,00	69 655,59	0,00	0,00	0,00	0,00	0,00	69 655,59	0,00	69 655,59	0,00
111474 94	18 196,00	23 370,02	0,00	0,00	0,00	0,00	0,00	23 370,02	0,00	23 370,02	0,00
111475 95	46 586,00	59 403,37	0,00	0,00	0,00	0,00	0,00	59 403,37	0,00	59 403,37	0,00
111476 96	53 638,00	68 369,00	0,00	0,00	0,00	0,00	0,00	68 369,00	0,00	68 369,00	0,00

Kontonummer Darlehensnr.	Ansatz	Darlehensgeber/Staat Aktenzahl	Verwendungszweck Genehmigungsdatum/-vermerk	Beschluss- Datum	Zinssatz	Währung	Laufzeit
						Zinsindikator	
<b>1.4. ... von Finanzunternehmen</b>							
<b>1.4.1. ... von Finanzunternehmen im Inland</b>							
2615 430	850001	Raiffeisenlandesbank Niederösterreich-Wien/AT	WVA Verbindungsleitung Stadtwerke Amstetten,, BA 23/1		3,470%	EUR	01.01.2023 - 01.01.2048
				WVA Verbindungsleitung Stadtwerke Amstetten	FIX verzinst		
2615 432	163000	Raiffeisenlandesbank Niederösterreich-Wien/AT	FF Auto Allhartsberg Ankauf		3,010%	EUR	26.12.2022 - 01.03.2033
				FF Auto Allhartsberg Ankauf	FIX verzinst		
2615 433	850000	Raiffeisenlandesbank Niederösterreich-Wien/AT	Wasserleitungsbau 2023		3,470%	EUR	01.06.2023 - 30.06.2048
				Wasserversorgung 2022	FIX verzinst		
2615 434	851000	Raiffeisenlandesbank Niederösterreich-Wien/AT	Kanalbau 2023		3,470%	EUR	01.06.2022 - 30.06.2047
				Kanalbau 2022	FIX verzinst		
2615 435	850001	Raiffeisenlandesbank Niederösterreich-Wien/AT	WVA Hochbehälter Kröllendorf		3,010%	EUR	01.06.2022 - 30.06.2047
				WVA Hochbehälter Kröllendorf	FIX verzinst		
2615 436	211000	Raiffeisenlandesbank Niederösterreich-Wien/AT	Zu-u. Umbau Volksschule/Nabe		3,420%	EUR	01.07.2023 - 30.06.2067
				Zu-u. Umbau Volksschule/Nabe	FIX verzinst		
2615 437	894000	Raiffeisenlandesbank Niederösterreich-Wien/AT	Schulumbau Veranstaltungsräume		3,420%	EUR	01.07.2023 - 30.06.2067
				Schulumbau Veranstaltungsräume	FIX verzinst		
2975 448	163020	HYPO NÖ/AT 466499803	FF Auto Hiesbach, HLF2		2,630%	EUR	01.01.2025 - 31.12.2035
				FF Hiesbach, Hlf	euribor6m		
2975 450	840000	HYPO NÖ/AT 466499900	Kauf Kommunikationszentrum 2025		2,630%	EUR	01.12.2025 - 01.12.2055
				07.10.2025 Kauf Kommunikationszentrum 2025	euribor6m		
2975 451	240100	HYPO NÖ/AT 466500003	Heizungsumstellung KiGa, GAIA, Sporthaus		2,630%	EUR	01.12.2025 - 31.12.2035
				07.10.2025 Heizungsumstellung KiGa, GAIA, Sporthaus	euribor6m		
103799 232	851000	Raiba Ybbstal/AT 20.630.224	ABA BA 07, ABA BA 07,Hiesb.-Wallmersd.Ort 01.01.1900		2,940%	EUR	01.01.2002 - 31.12.2026
				06.06.2000 BETRIEBE DER ABWASSE RBESEITIGUNG	euribor6m		
103799 382	850000	Raiba Ybbstal/AT 20.630.273	WVA BA 10, WVA BA 10 Hofst+Kühberg 01.01.1900		2,330%	EUR	01.01.2004 - 31.12.2029
				22.06.2004 Wohnungsbau	euribor6m		

Kontonummer Darlehensnr.	Darlehenshöhe Gesamt	Buchwert 31.12.2024	Zugang	Tilgung	Zinsen	Summe Schuldendienst	Schuldendienst- ersätze	Buchwert 31.12.2025	Kursgewinn/ -verlust	Buchwert inkl. KG/KV	Netto Schuldendienst
2615 430	432 000,00	406 080,00	0,00	17 280,00	14 133,44	31 413,44	2 124,31	388 800,00	0,00	388 800,00	29 289,13
2615 432	207 800,00	180 093,32	0,00	13 853,34	5 390,11	19 243,45	5 298,90	166 239,98	0,00	166 239,98	13 944,55
2615 433	130 500,00	122 670,00	0,00	5 220,00	4 269,49	9 489,49	0,00	117 450,00	0,00	117 450,00	9 489,49
2615 434	217 100,00	203 980,00	0,00	8 680,00	7 099,44	15 779,44	0,00	195 300,00	0,00	195 300,00	15 779,44
2615 435	228 000,00	209 760,00	0,00	9 120,00	6 331,69	15 451,69	0,00	200 640,00	0,00	200 640,00	15 451,69
2615 436	743 500,00	705 850,01	0,00	24 766,66	24 258,90	49 025,56	30 523,93	681 083,35	0,00	681 083,35	18 501,63
2615 437	480 300,00	456 285,00	0,00	16 010,00	15 681,75	31 691,75	11 360,66	440 275,00	0,00	440 275,00	20 331,09
2975 448	120 000,00	0,00	120 000,00	0,00	0,00	0,00	0,00	120 000,00	0,00	120 000,00	0,00
2975 450	500 000,00	0,00	500 000,00	0,00	0,00	0,00	0,00	500 000,00	0,00	500 000,00	0,00
2975 451	124 400,00	0,00	124 400,00	0,00	0,00	0,00	0,00	124 400,00	0,00	124 400,00	0,00
103799 232	308 859,55	24 708,81	0,00	12 354,38	782,21	13 136,59	12 040,03	12 354,43	0,00	12 354,43	1 096,56
103799 382	156 000,00	31 200,00	0,00	6 240,00	1 024,33	7 264,33	0,00	24 960,00	0,00	24 960,00	7 264,33

Kontonummer Darlehensnr.	Ansatz	Darlehensgeber/Staat Aktanzahl	Verwendungszweck Genehmigungsdatum/-vermerk	Beschluss- Datum	Zinssatz	Währung	Laufzeit
					Zinsindikator		
103799 392	851000	Raiba Ybbstal/AT 20.630.281	ABA BA 10, ABA BA 10 Dorfmühle 01.01.1900	22.06.2004 BETRIEBE DER ABWASSE RBESEITIGUNG	3,180%	EUR	01.01.2005 - 31.12.2030
103799 421	612000	Raiba Ybbstal/AT 3-00.600.247	Straßenbau 2019, Darlehen 01.07.2019/LFSA	28.03.2019 GEMEINDESTRASSEN UND WEGE	0,420%	EUR	01.06.2019 - 01.06.2032
103799 423	850000	Raiba Ybbstal/AT 4-00.600.247	Wasserleitungsbau 2019, Darlehen 01.01.1900	28.03.2019 Wohnungsbau	2,510%	EUR	01.06.2019 - 01.06.2044
103799 424	851000	Raiba Ybbstal/AT 5-00.600.247	Kanal 2019, Darlehen 01.01.1900	28.03.2019 BETRIEBE DER ABWASSE RBESEITIGUNG	2,510%	EUR	01.01.2019 - 31.12.2044
103799 426	612000	Raiba Ybbstal/AT	Straßenbau 2020	Straßenbau 2020	2,510%	EUR	01.06.2020 - 31.12.2030
103799 20081	240100	Raiba Ybbstal/AT 217829839	Neubau Kindergarten Kröllendorf, Darlehen 01.01.1900	27.08.2007 Vorschulische Erziehung	2,150%	EUR	01.06.2011 - 01.06.2026
103800 32	851100	PSK/AT 115.5838	RW BA 08, Regenwasserkanal BA 08 KD	06.03.2001 Ansatz 851100	2,890%	EUR	01.01.2003 - 01.01.2028
103800 192	851100	PSK/AT 115.5845	RW BA 08 KD 2. Teil, Regenwasserkanal BA 08 KD	17.09.2002 Ansatz 851100	2,890%	EUR	01.01.2003 - 31.12.2027
103800 212	851000	PSK/AT 20.630.299	ABA BA 11, Kanal BA 11 Maierh+Brandst+Pur 01.01.1900	22.06.2004 BETRIEBE DER ABWASSE RBESEITIGUNG	2,330%	EUR	01.01.2005 - 31.12.2029
103800 222	850000	PSK/AT 115.5780	WVA BA 04, WVA BA 04 Hiesbach	06.03.2001 Wohnungsbau	2,890%	EUR	01.01.2003 - 31.12.2027
103800 242	850000	PSK/AT 115.5797	WVA BA 04, WVA BA 04 Hiesbach 2.Teil	06.03.2001 Wohnungsbau	2,840%	EUR	01.01.2003 - 31.12.2027
103800 252	850000	PSK/AT 115.5807	WVA BA 06, WVA BA 06, Burgstall	06.03.2001 Wohnungsbau	2,890%	EUR	01.01.2001 - 31.12.2027
103800 363	850000	PSK/AT 118.7095	WVA BA 12, Werner-Gründe+Hiesbach	19.09.2005 Wohnungsbau	2,210%	EUR	01.01.2005 - 31.12.2030
103800 393	851000	PSK/AT 118.7088	ABA BA 12, Werner-Gründe+Hiesbach, Darlehen	19.09.2005 BETRIEBE DER ABWASSE RBESEITIGUNG	2,890%	EUR	01.01.2006 - 31.12.2030

Kontonummer Darlehensnr.	Darlehenshöhe Gesamt	Buchwert 31.12.2024	Zugang	Tilgung	Zinsen	Summe Schuldendienst	Schuldendienst- ersätze	Buchwert 31.12.2025	Kursgewinn/ -verlust	Buchwert inkl. KG/KV	Netto Schuldendienst
103799 392	138 000,00	27 600,00	0,00	5 520,00	906,13	6 426,13	0,00	22 080,00	0,00	22 080,00	6 426,13
103799 421	430 000,00	193 500,00	0,00	43 000,00	5 143,66	48 143,66	4 498,31	150 500,00	0,00	150 500,00	43 645,35
103799 423	393 000,00	306 540,00	0,00	15 720,00	8 471,04	24 191,04	0,00	290 820,00	0,00	290 820,00	24 191,04
103799 424	731 900,00	570 882,00	0,00	29 276,00	15 775,96	45 051,96	0,00	541 606,00	0,00	541 606,00	45 051,96
103799 426	686 000,00	377 300,00	0,00	68 600,00	10 123,30	78 723,30	8 457,71	308 700,00	0,00	308 700,00	70 265,59
103799 20081	800 000,00	80 000,04	0,00	53 333,32	1 693,17	55 026,49	0,00	26 666,72	0,00	26 666,72	55 026,49
103800 32	436 037,01	63 296,37	0,00	20 443,94	1 848,27	22 292,21	20 645,50	42 852,43	0,00	42 852,43	1 646,71
103800 192	298 207,40	38 062,77	0,00	12 293,79	1 111,45	13 405,24	0,00	25 768,98	0,00	25 768,98	13 405,24
103800 212	20 000,00	4 000,00	0,00	800,00	145,77	945,77	0,00	3 200,00	0,00	3 200,00	945,77
103800 222	116 276,53	16 879,03	0,00	5 451,71	492,88	5 944,59	0,00	11 427,32	0,00	11 427,32	5 944,59
103800 242	43 603,70	6 195,89	0,00	2 009,36	157,74	2 167,10	0,00	4 186,53	0,00	4 186,53	2 167,10
103800 252	94 474,68	13 714,21	0,00	4 429,52	400,46	4 829,98	0,00	9 284,69	0,00	9 284,69	4 829,98
103800 363	32 000,00	7 680,00	0,00	1 280,00	202,67	1 482,67	0,00	6 400,00	0,00	6 400,00	1 482,67
103800 393	102 000,00	24 480,00	0,00	4 080,00	741,15	4 821,15	0,00	20 400,00	0,00	20 400,00	4 821,15

Kontonummer Darlehensnr.	Ansatz	Darlehensgeber/Staat Aktenzahl	Verwendungszweck Genehmigungsdatum/-vermerk	Beschluss- Datum	Zinssatz	Währung	Laufzeit
						Zinsindikator	
103800 399	850000	PSK/AT 00540054983	Wasserleitungsbau 2013, BA 17, Darlehen	01.10.2013	3,010%	EUR	01.01.2014 - 31.12.2038
				Wohnungsbau		euribor6m	
103800 20072	240000	PSK/AT AT2960000540062552	Kindergarten Allhartsberg Sanierung, Darlehen	29.10.2014	2,850%	EUR	01.01.2015 - 31.12.2029
			01.01.1900	Vorschulische Erziehung		euribor6m	
103803 92	851000	Raika+Spk/AT 20.630.216	Kanalbau BA 06, Kanalbau BA 06, Darlehen	06.06.2000	2,990%	EUR	01.01.2000 - 31.12.2027
			01.01.1900	BETRIEBE DER ABWASSE RBESEITIGUNG		euribor6m	
103804 202	851000	PSK+SPK/AT 115.5814	Kanal BA07 (Ort H-W), Kanal BA 07, Ort	06.03.2001	2,990%	EUR	01.01.2003 - 31.12.2027
			01.01.1900	BETRIEBE DER ABWASSE RBESEITIGUNG		euribor6m	
103905 312	850000	Sparkasse Amstetten/AT 621311	Wasserleitungsbau BA 05, WVA BA 05 Wallmersdorf- Angerho	06.03.2001	2,990%	EUR	01.01.2003 - 31.12.2028
			01.01.1900	Wohnungsbau		euribor6m	
103905 322	850000	Sparkasse Amstetten/AT 621345	Wasserleitungsbau, WVA BA 07 Henigwiese	11.12.2001	2,990%	EUR	01.01.2003 - 31.12.2027
			01.01.1900	Wohnungsbau		euribor6m	
103905 375	850000	Sparkasse Amstetten/AT AT552020200007621949	Wasserleitungsbau 2015, Darlehen	22.09.2015	2,810%	EUR	01.06.2016 - 01.12.2040
			01.01.1900	Wohnungsbau		euribor6m	
103905 410	851000	Sparkasse Amstetten/AT AT562020200007621931	Kanalbau 2015, Darlehen	22.09.2015	2,810%	EUR	01.01.2016 - 01.12.2040
			01.01.1900	BETRIEBE DER ABWASSE RBESEITIGUNG		euribor6m	
103905 411	840000	Sparkasse Amstetten/AT	FSA Darlehen Grundkauf, Impulsförde, Darlehen	22.09.2015	2,779%	EUR	01.06.2016 - 01.12.2030
			01.01.1900	Liegenschaften		euribor6m	
103905 412	612000	Sparkasse Amstetten/AT	FSA Darlehen Straßenbau 2016, Darlehen	20.12.2016	0,940%	EUR	01.06.2017 - 01.12.2026
			01.01.1900	GEMEINDESTRASSEN UND WEGE		FIX verzinst	
103905 413	840000	Sparkasse Amstetten/AT AT662020200007622236	FSA Anschlussfinanzierung Grundkauf, Darlehen	20.12.2016	1,090%	EUR	01.01.2017 - 31.12.2026
			01.01.1900	Liegenschaften		FIX verzinst	
103905 420	612000	Sparkasse Amstetten/AT	Straßenbau 2018, Darlehen FSA	28.02.2018	2,600%	EUR	01.12.2018 - 01.06.2031
				GEMEINDESTRASSEN UND WEGE		euribor6m	
103905 438	859000	Sparkasse Amstetten/AT	LWL Leitungsbau 2023		3,677%	EUR	01.07.2023 - 30.06.2026
				LWL Leitungsbau 2023		FIX verzinst	
103905 443	850002	Sparkasse Amstetten/AT	WVA Verbindungsleitung		3,409%	EUR	01.01.2024 - 31.12.2048
				WVA Verbindungsleitung		FIX verzinst	

Kontonummer Darlehensnr.	Darlehenshöhe Gesamt	Buchwert 31.12.2024	Zugang	Tilgung	Zinsen	Summe Schuldendienst	Schuldendienst- ersätze	Buchwert 31.12.2025	Kursgewinn/ -verlust	Buchwert inkl. KG/KV	Netto Schuldendienst
103800 399	317 000,00	177 520,00	0,00	12 680,00	5 833,42	18 513,42	0,00	164 840,00	0,00	164 840,00	18 513,42
103800 20072	203 000,00	67 666,65	0,00	13 533,32	2 053,81	15 587,13	3 348,68	54 133,33	0,00	54 133,33	12 238,45
103803 92	879 195,95	79 044,75	0,00	35 167,84	2 443,09	37 610,93	28 142,33	43 876,91	0,00	43 876,91	9 468,60
103804 202	245 343,49	32 275,66	0,00	10 589,39	955,50	11 544,89	0,00	21 686,27	0,00	21 686,27	11 544,89
103905 312	43 749,05	5 249,93	0,00	1 749,96	157,60	1 907,56	0,00	3 499,97	0,00	3 499,97	1 907,56
103905 322	29 069,13	3 487,63	0,00	1 162,78	104,69	1 267,47	0,00	2 324,85	0,00	2 324,85	1 267,47
103905 375	200 000,00	128 000,00	0,00	8 000,00	3 959,05	11 959,05	0,00	120 000,00	0,00	120 000,00	11 959,05
103905 410	152 000,00	97 280,00	0,00	6 080,00	3 008,87	9 088,87	50,19	91 200,00	0,00	91 200,00	9 038,68
103905 411	500 000,00	199 999,94	0,00	33 333,34	5 978,78	39 312,12	5 754,17	166 666,60	0,00	166 666,60	33 557,95
103905 412	136 000,00	27 200,00	0,00	13 600,00	223,72	13 823,72	223,72	13 600,00	0,00	13 600,00	13 600,00
103905 413	350 000,00	70 000,00	0,00	35 000,00	667,63	35 667,63	667,63	35 000,00	0,00	35 000,00	35 000,00
103905 420	364 800,00	182 399,99	0,00	28 061,54	5 151,76	33 213,30	2 723,57	154 338,45	0,00	154 338,45	30 489,73
103905 438	911 500,00	607 666,66	0,00	303 833,34	19 799,18	323 632,52	0,00	303 833,32	0,00	303 833,32	323 632,52
103905 443	902 500,00	902 500,00	0,00	36 100,00	30 880,75	66 980,75	0,00	866 400,00	0,00	866 400,00	66 980,75

Kontonummer Darlehensnr.	Ansatz	Darlehensgeber/Staat Aktenzahl	Verwendungszweck Genehmigungsdatum/-vermerk	Beschluss- Datum	Zinssatz	Währung	Laufzeit
						Zinsindikator	
103905 444	851000	Sparkasse Amstetten/AT	Kanalbau 2024	Kanalbau 2024	3,409%	EUR	01.01.2024 - 31.12.2049
107197 394	851000	Kommunalkredit/AT 113.383	Kanal BA 12(Maierhofen-Brandst.-Bur, Darlehen 01.01.1900	27.08.2007 BETRIEBE DER ABWASSE RBESEITIGUNG	3,040%	EUR	30.06.2009 - 31.12.2033
107197 10212	851000	Kommunalkredit/AT 110.104	KANALBAU, BA 02, WWF, KANALBAU BA 02 01.01.1900	01.01.1900 BETRIEBE DER ABWASSE RBESEITIGUNG	2,000%	EUR	01.01.1992 - 31.12.2032
108172 395	851000	Bank Austria/AT 53423446748	Kanalbau BA 12 2. Teil, Darlehen	04.11.2008 BETRIEBE DER ABWASSE RBESEITIGUNG	2,590%	EUR	01.01.2009 - 31.12.2033
108172 396	851000	Bank Austria/AT 53392681325	Kanalbau BA 12 3. Teil+BA 18, Darlehen	27.10.2009 BETRIEBE DER ABWASSE RBESEITIGUNG	3,240%	EUR	01.01.2010 - 31.12.2034
108957 405	850000	Hypo NÖ Wasserleitungsbau /AT 0466172405	WVA 2011, Darlehen 01.01.1900	14.06.2011 Wohnungsbau	2,750%	EUR	01.01.2012 - 01.12.2036
108957 427	850000	Hypo NÖ Wasserleitungsbau /AT	Wasserversorgung 2020		0,700%	EUR	01.12.2020 - 01.06.2045
108957 445	850000	Hypo NÖ Wasserleitungsbau /AT 466491500	Wasserleitungsbau 2025	24.04.2025 Wasserleitungsbau 2025	2,670%	EUR	01.01.2025 - 31.12.2050
108958 406	851000	Hypo NÖ Kanalbau/AT 0466172502	Kanalbau 2011, Darlehen 01.01.1900	14.06.2011 BETRIEBE DER ABWASSE RBESEITIGUNG	2,750%	EUR	01.01.2012 - 01.12.2036
108958 415	851000	Hypo NÖ Kanalbau/AT 466-288101	Kanalbau 2018 (Nagelhoferwiese), Darlehen 01.01.1900	28.02.2018 BETRIEBE DER ABWASSE RBESEITIGUNG	2,630%	EUR	01.06.2018 - 01.06.2043
108958 429	851000	Hypo NÖ Kanalbau/AT 00466335908	Kanalbau 2020	Kanalbau 2020	0,700%	EUR	01.06.2020 - 31.12.2045
108958 447	851000	Hypo NÖ Kanalbau/AT 466491608	Kanalbau 2025	24.04.2025 Kanalbau 2025	2,670%	EUR	01.01.2025 - 31.12.2050
109303 272	850000	Volksbank Alpenvorland/AT 2718765	WVA Südhang, Darlehen 01.01.1900	04.07.2006 Wohnungsbau	2,990%	EUR	01.01.2007 - 31.12.2031

Kontonummer Darlehensnr.	Darlehenshöhe Gesamt	Buchwert 31.12.2024	Zugang	Tilgung	Zinsen	Summe Schuldendienst	Schuldendienst- ersätze	Buchwert 31.12.2025	Kursgewinn/ -verlust	Buchwert inkl. KG/KV	Netto Schuldendienst
103905 444	113 200,00	110 936,00	0,00	4 528,00	3 795,10	8 323,10	0,00	106 408,00	0,00	106 408,00	8 323,10
107197 394	447 300,00	161 028,00	0,00	17 892,00	5 177,33	23 069,33	0,00	143 136,00	0,00	143 136,00	23 069,33
107197 10212	362 056,06	99 346,40	0,00	11 570,74	1 931,24	13 501,98	0,00	87 775,66	0,00	87 775,66	13 501,98
108172 395	190 700,00	68 652,00	0,00	7 628,00	1 902,83	9 530,83	0,00	61 024,00	0,00	61 024,00	9 530,83
108172 396	444 500,00	177 800,00	0,00	17 780,00	6 083,10	23 863,10	11 512,57	160 020,00	0,00	160 020,00	12 350,53
108957 405	311 000,00	149 280,00	0,00	12 440,00	4 506,76	16 946,76	0,00	136 840,00	0,00	136 840,00	16 946,76
108957 427	85 000,00	71 122,40	0,00	3 469,40	498,59	3 967,99	0,00	67 653,00	0,00	67 653,00	3 967,99
108957 445	565 500,00	0,00	565 500,00	11 310,00	4 247,56	15 557,56	0,00	554 190,00	0,00	554 190,00	15 557,56
108958 406	185 900,00	89 232,00	0,00	7 436,00	2 693,92	10 129,92	7 987,18	81 796,00	0,00	81 796,00	2 142,74
108958 415	469 500,00	347 430,00	0,00	18 780,00	10 006,36	28 786,36	0,00	328 650,00	0,00	328 650,00	28 786,36
108958 429	260 000,00	217 550,96	0,00	10 612,26	1 525,13	12 137,39	0,00	206 938,70	0,00	206 938,70	12 137,39
108958 447	183 100,00	0,00	183 100,00	3 662,00	1 375,29	5 037,29	0,00	179 438,00	0,00	179 438,00	5 037,29
109303 272	43 500,00	12 180,00	0,00	1 740,00	538,60	2 278,60	0,00	10 440,00	0,00	10 440,00	2 278,60

Kontonummer Darlehensnr.	Ansatz	Darlehensgeber/Staat Aktenzahl	Verwendungszweck Genehmigungsdatum/-vermerk	Beschluss- Datum	Zinssatz	Währung	Laufzeit Zinsindikator
109303 391	851000	Volksbank Alpenvorland/AT 27187652101	Kanal Südhang Erweiterung, ABA 14.1, Kanal Südhang Erweiterung 01.01.1900	04.07.2006 BETRIEBE DER ABWASSE RBESEITIGUNG	2,990%	EUR	01.01.2007 - 31.12.2031
109303 400	850000	Volksbank Alpenvorland/AT 27187652014	Wasserleitungsbau 2012, Darlehen 01.01.1900	26.06.2012 Wohnungsbau	3,340%	EUR	01.01.2013 - 31.12.2037
109303 409	851000	Volksbank Alpenvorland/AT 27187652006	Kanalbau 2012, Darlehen 01.01.1900	26.06.2012 BETRIEBE DER ABWASSE RBESEITIGUNG	3,340%	EUR	01.01.2013 - 01.12.2037
111244 414	840000	Hypo Nö Grundkauf/AT 466-274704	FSA Impulsförderung 2017, Grundkauf, Darlehen Willim 01.01.1900	28.06.2017 Liegenschaften	2,103%	EUR	01.12.2017 - FIX verzinst 01.12.2032
111244 446	840000	Hypo Nö Grundkauf/AT 466491306	Grundkauf Sportplatz	24.04.2025 Grundkauf Sportplatz	2,670%	EUR	08.09.2025 - euribor6m 31.03.2055
111244 449	840000	Hypo Nö Grundkauf/AT 466491403	Kauf Briefverteilerzentrum (FSA) 01.07.2025/FSA	24.04.2025 Kauf Briefverteilerzentrum	2,670%	EUR	01.01.2025 - euribor6m 31.12.2055
111495 416	060000	Hypo Nö Vereinhaus-Umbau FF/AT 466-288004	Zubau Vereinshaus Feuerwehr, Darlehen 01.01.1900	28.02.2018 Sonstige Massnahmen	2,630%	EUR	01.06.2018 - euribor6m 01.06.2036
111496 417	820000	Hypo NÖ Neubau Bauhof/AT 466-287903	Neubau Bauhof, Darlehen 01.01.1900	28.02.2018 Betriebsähnliche Einrichtungen und Betriebe	2,630%	EUR	01.06.2018 - euribor6m 01.06.2033
111497 418	840000	Hypo NÖ Grundkauf Nagelhofer/AT 466-287806	Grundkauf 2018 (Nagelhofer), Darlehen 01.01.1900	28.02.2018 Liegenschaften	2,630%	EUR	01.06.2018 - euribor6m 01.06.2033
111500 419	060000	Hypo NÖ Vereinhaus-Umbau Vereine/AT 466-288004	Darlehen FSA Zubau Vereine, Darlehen 01.01.1900	28.02.2018 Sonstige Massnahmen	2,630%	EUR	01.06.2018 - euribor6m 01.06.2036

**1.4.2. ... von Finanzunternehmen im Ausland****1.5. ... von Sonstigen****Zwischensumme****2. Finanzschulden für den laufenden Aufwand****2.1. ... von Trägern des öffentlichen Rechts****2.1.1. ... von Bund, Bundesfonds, Bundeskammern****2.1.2. ... von Ländern, Landesfonds, Landeskammern****2.1.3. ... von Gemeinden, Gemeindeverbänden, Gemeindefonds**

Kontonummer Darlehensnr.	Darlehenshöhe Gesamt	Buchwert 31.12.2024	Zugang	Tilgung	Zinsen	Summe Schuldendienst	Schuldendienst- ersätze	Buchwert 31.12.2025	Kursgewinn/ -verlust	Buchwert inkl. KG/KV	Netto Schuldendienst
109303 391	81 100,00	22 708,00	0,00	3 244,00	1 004,10	4 248,10	1 450,45	19 464,00	0,00	19 464,00	2 797,65
109303 400	228 900,00	119 028,00	0,00	9 156,00	5 335,70	14 491,70	0,00	109 872,00	0,00	109 872,00	14 491,70
109303 409	169 700,00	88 244,00	0,00	6 788,00	4 030,10	10 818,10	2 239,94	81 456,00	0,00	81 456,00	8 578,16
111244 414	800 000,00	399 999,95	0,00	53 333,34	8 131,60	61 464,94	8 321,66	346 666,61	0,00	346 666,61	53 143,28
111244 446	420 000,00	0,00	420 000,00	7 000,00	719,94	7 719,94	0,00	413 000,00	0,00	413 000,00	7 719,94
111244 449	468 000,00	0,00	468 000,00	7 800,00	2 358,21	10 158,21	793,26	460 200,00	0,00	460 200,00	9 364,95
111495 416	540 000,00	344 976,30	0,00	29 997,96	9 862,41	39 860,37	4 470,22	314 978,34	0,00	314 978,34	35 390,15
111496 417	430 000,00	245 229,85	0,00	28 850,58	6 962,22	35 812,80	6 389,18	216 379,27	0,00	216 379,27	29 423,62
111497 418	280 000,00	158 666,59	0,00	18 666,68	4 504,64	23 171,32	4 653,13	139 999,91	0,00	139 999,91	18 518,19
111500 419	350 000,00	223 634,71	0,00	19 446,50	6 393,43	25 839,93	2 897,86	204 188,21	0,00	204 188,21	22 942,07
		<b>10 033 266,33</b>	<b>2 381 000,00</b>	<b>1 231 784,99</b>	<b>300 987,02</b>	<b>1 532 772,01</b>	<b>186 575,09</b>	<b>11 182 481,34</b>	<b>0,00</b>	<b>11 182 481,34</b>	<b>1 346 196,92</b>

Kontonummer Darlehensnr.	Ansatz	Darlehensgeber/Staat Aktenzahl	Verwendungszweck Genehmigungsdatum/-vermerk	Beschluss- Datum	Zinssatz	Währung	Laufzeit Zinsindikator
2.1.4.		... von Sozialversicherungsträgern					
2.1.5.		... von sonstigen Trägern des öffentlichen Rechts					
2.2.		... von Beteiligungen der Gebietskörperschaft (ohne Finanzunternehmungen)					
2.3.		... von Unternehmen (ohne Beteiligungen und ohne Finanzunternehmungen)					
2.4.		... von Finanzunternehmen					
2.4.1.		... von Finanzunternehmen im Inland					
2.4.2.		... von Finanzunternehmen im Ausland					
2.5.		... von Sonstigen					

**Zwischensumme**

**SUMME (1 und 2)**

Davon ohne Quasi-KG \*)

Davon Quasi-KG \*)

\*) Quasi-Kapitalgesellschaften außerhalb des Sektors Staat gemäß ESVG (Ansatz 85-86).

Kontonummer Darlehensnr.	Darlehenshöhe Gesamt	Buchwert 31.12.2024	Zugang	Tilgung	Zinsen	Summe Schuldendienst	Schuldendienst- ersätze	Buchwert 31.12.2025	Kursgewinn/ -verlust	Buchwert inkl. KG/KV	Netto Schuldendienst
		0,00	0,00	0,00	0,00	0,00	0,00	0,00	0,00	0,00	0,00
		<b>10 033 266,33</b>	<b>2 381 000,00</b>	<b>1 231 784,99</b>	<b>300 987,02</b>	<b>1 532 772,01</b>	<b>186 575,09</b>	<b>11 182 481,34</b>	<b>0,00</b>	<b>11 182 481,34</b>	<b>1 346 196,92</b>
		3 912 802,35	1 632 400,00	508 186,58	115 299,04	623 485,62	100 382,59	5 037 015,77	0,00	5 037 015,77	523 103,03
		6 120 463,98	748 600,00	723 598,41	185 687,98	909 286,39	86 192,50	6 145 465,57	0,00	6 145 465,57	823 093,89



Anlagenspiegel nach Ansatz (Anlage 6g)



MVAG	Ansatz	Bezeichnung	Buchwert 31.12.2024	Zugänge/ + Umbuchungen -	Abgänge/	Wertaufholung+/ Wertminderung-	Abschreibung	Buchwert 31.12.2025
<b>1010</b>	<b>Immaterielle Vermögenswerte</b>		<b>87 231,05</b>	<b>12 570,27</b>	<b>0,00</b>	<b>0,00</b>	<b>5 022,28</b>	<b>94 779,04</b>
	010000	Hauptverwaltung	0,00	0,00	0,00	0,00	0,00	0,00
	031000	RAUMORDNUNG UND RAUM PLANUNG	5 625,23	0,00	0,00	0,00	1 926,61	3 698,62
	211000	Volksschulen	216,45	749,40	0,00	0,00	260,51	705,34
	820000	Betriebsähnliche Einrichtungen und Betriebe	0,00	0,00	0,00	0,00	0,00	0,00
	850000	Wasserleitungsbau	0,00	11 820,87	0,00	0,00	0,00	11 820,87
	851000	BETRIEBE DER ABWASSE RBESEITIGUNG	81 389,37	0,00	0,00	0,00	2 835,16	78 554,21
<b>1021</b>	<b>Grundstücke, Grundstückseinrichtungen und Infrastruktur</b>		<b>8 237 348,17</b>	<b>1 035 992,13</b>	<b>10 044,30</b>	<b>1 294,00</b>	<b>386 232,69</b>	<b>8 878 357,31</b>
	010000	Hauptverwaltung	25 354,65	0,00	0,00	0,00	0,00	25 354,65
	060000	Vereinshaus	295 441,30	0,00	0,00	0,00	0,00	295 441,30
	163000	FREIWILLIGE FEUERWEH REN	68 704,00	0,00	0,00	0,00	0,00	68 704,00
	211000	Volksschulen	314 901,60	0,00	0,00	0,00	806,06	314 095,54
	240000	Kindergarten Allhartsberg	79,00	0,00	0,00	0,00	79,00	0,00
	240100	Kindergarten Kröllendorf	4 113,00	0,00	0,00	0,00	514,00	3 599,00
	240200	Kleinkindtagesbetreuung	7 207,97	0,00	0,00	0,00	1 712,27	5 495,70
	363000	ORTSBILDPFLEGE	694,40	0,00	0,00	0,00	23,94	670,46
	390000	Kultus	62 826,21	0,00	0,00	0,00	2 792,28	60 033,93
	612000	GEMEINDESTRASSEN UND WEGE	3 676 858,77	371 549,80	0,00	0,00	237 918,54	3 810 490,03
	612800	Ansatz 612800	973 478,31	0,00	0,00	0,00	103 137,18	870 341,13
	619000	Sonstige Einrichtungen und Maßnahmen	1 829,00	0,00	0,00	0,00	358,20	1 470,80
	640000	Straßenverkehr	4 003,18	0,00	0,00	0,00	698,74	3 304,44
	710000	Grundlagenverbesserung in der Land- und Forstwirtschaft	376 345,85	188 254,31	0,00	0,00	17 776,42	546 823,74
	815000	PARK- UND GARTENANLAGEN, KINDERSPIELPL.	303 524,49	0,00	0,00	0,00	10 343,10	293 181,39
	816000	ÖFFENTLICHE BELEUCHTUNG UND UHREN	12 610,66	0,00	0,00	0,00	1 401,18	11 209,48
	840000	Liegenschaften	1 835 456,28	412 570,49	10 044,30	1 294,00	71,36	2 239 205,11
	842000	WALDBESITZ	61 803,64	0,00	0,00	0,00	0,00	61 803,64
	859000	Lichtwellenleiter	212 115,86	63 617,53	0,00	0,00	8 600,42	267 132,97
<b>1022</b>	<b>Gebäude und Bauten</b>		<b>8 010 827,43</b>	<b>615 722,97</b>	<b>0,00</b>	<b>0,00</b>	<b>254 737,51</b>	<b>8 371 812,89</b>
	010000	Hauptverwaltung	315 171,94	0,00	0,00	0,00	16 588,00	298 583,94
	060000	Vereinshaus	1 863 374,47	0,00	0,00	0,00	73 713,90	1 789 660,57
	163000	FREIWILLIGE FEUERWEH REN	448 181,40	0,00	0,00	0,00	11 458,97	436 722,43
	211000	Volksschulen	1 757 115,74	0,00	0,00	0,00	43 256,96	1 713 858,78
	211100	Nachmittagsbetreuung VS	337 917,00	0,00	0,00	0,00	9 258,00	328 659,00
	240000	Kindergarten Allhartsberg	513 844,45	63 572,91	0,00	0,00	17 972,84	559 444,52
	240100	Kindergarten Kröllendorf	423 039,00	0,00	0,00	0,00	12 262,00	410 777,00
	240200	Kleinkindtagesbetreuung	275 955,00	0,00	0,00	0,00	12 279,60	263 675,40
	259000	SONSTIGE EINRICHTUNGEN UND MASSNAHMEN	423,75	0,00	0,00	0,00	282,50	141,25
	423000	ESSEN AUF RAEDERN	8 208,45	0,00	0,00	0,00	912,05	7 296,40
	817000	FRIEDHOEFER UND EINSEGNUNGSHALLEN	15 600,00	0,00	0,00	0,00	3 120,00	12 480,00

MVAG	Ansatz	Bezeichnung	Buchwert 31.12.2024	Zugänge/ + Umbuchungen -	Abgänge/	Wertaufholung+/ Wertminderung-	Abschreibung	Buchwert 31.12.2025
	820000	Betriebsähnliche Einrichtungen und Betriebe	757 112,93	0,00	0,00	0,00	17 813,86	739 299,07
	840000	Liegenschaften	460 732,24	523 000,00	0,00	0,00	14 397,88	969 334,36
	853000	BETRIEB F.WOHN- UND GESCHÄFTSGEBÄUDE	128 073,21	0,00	0,00	0,00	6 567,86	121 505,35
	853100	Dachsanierung Wohnhaus Markt 8	97 826,18	29 150,06	0,00	0,00	2 565,18	124 411,06
	894000	STADTHALLE,KONGRESSH AEUSER	608 251,67	0,00	0,00	0,00	12 287,91	595 963,76
<b>1023</b>	<b>Wasser- und Abwasserbauten und -anlagen</b>		<b>14 596 599,39</b>	<b>313 123,56</b>	<b>0,00</b>	<b>0,00</b>	<b>519 040,72</b>	<b>14 390 682,23</b>
	633000	Wildbachverbauung	0,00	0,00	0,00	0,00	0,00	0,00
	850000	Wasserleitungsbau	1 346 090,05	114 295,97	0,00	0,00	78 675,47	1 381 710,55
	850001	WVA Hochbehälter Kröllendorf	2 901 619,50	0,00	0,00	0,00	105 184,04	2 796 435,46
	850002	WVA Verbindungsleitung Stadtwerke Amstetten	3 760 821,89	55 391,86	0,00	0,00	116 245,87	3 699 967,88
	851000	BETRIEBE DER ABWASSE RBESEITIGUNG	6 588 067,95	143 435,73	0,00	0,00	218 935,34	6 512 568,34
<b>1024</b>	<b>Sonderanlagen</b>		<b>455 103,03</b>	<b>640,28</b>	<b>0,00</b>	<b>0,00</b>	<b>25 269,89</b>	<b>430 473,42</b>
	211000	Volksschulen	35 765,31	0,00	0,00	0,00	2 466,57	33 298,74
	640000	Straßenverkehr	9 924,76	640,28	0,00	0,00	847,63	9 717,41
	815000	PARK- UND GARTENANLA GEN,KINDERSPIELPL.	106 881,67	0,00	0,00	0,00	0,00	106 881,67
	820000	Betriebsähnliche Einrichtungen und Betriebe	196 109,96	0,00	0,00	0,00	17 701,75	178 408,21
	831000	FREIBAEDER-Naturbad	0,00	0,00	0,00	0,00	0,00	0,00
	850000	Wasserleitungsbau	17 486,34	0,00	0,00	0,00	602,98	16 883,36
	851000	BETRIEBE DER ABWASSE RBESEITIGUNG	66 032,96	0,00	0,00	0,00	1 350,78	64 682,18
	870000	Wirtschaftliche Unternehmungen	22 902,03	0,00	0,00	0,00	2 300,18	20 601,85
<b>1025</b>	<b>Technische Anlagen, Fahrzeuge und Maschinen</b>		<b>570 399,70</b>	<b>541 776,35</b>	<b>0,00</b>	<b>0,00</b>	<b>96 759,31</b>	<b>1 015 416,74</b>
	010000	Hauptverwaltung	751,89	13 884,00	0,00	0,00	1 307,38	13 328,51
	163010	FF Auto Allhartsberg	460 643,42	0,00	0,00	0,00	54 193,34	406 450,08
	163020	FF Hiesbach	0,00	525 196,75	0,00	0,00	27 030,48	498 166,27
	211000	Volksschulen	3 177,93	2 695,60	0,00	0,00	1 594,40	4 279,13
	820000	Betriebsähnliche Einrichtungen und Betriebe	105 826,46	0,00	0,00	0,00	12 633,71	93 192,75
<b>1026</b>	<b>Amts-, Betriebs- und Geschäftsausstattung</b>		<b>420 058,62</b>	<b>34 805,87</b>	<b>0,00</b>	<b>0,00</b>	<b>113 530,21</b>	<b>341 334,28</b>
	010000	Hauptverwaltung	3 756,89	27 727,90	0,00	0,00	27 067,18	4 417,61
	022000	Standesamt	175,14	250,00	0,00	0,00	37,52	387,62
	060000	Vereinshaus	163 315,80	0,00	0,00	0,00	36 292,40	127 023,40
	211000	Volksschulen	192 773,61	1 006,38	0,00	0,00	23 569,36	170 210,63
	240000	Kindergarten Allhartsberg	5 607,99	3 122,57	0,00	0,00	8 015,68	714,88
	240100	Kindergarten Kröllendorf	1 594,95	665,00	0,00	0,00	417,10	1 842,85
	240200	Kleinkindtagesbetreuung	30 936,53	1 734,02	0,00	0,00	12 815,87	19 854,68
	390000	Kultus	0,00	0,00	0,00	0,00	0,00	0,00
	511000	Familienberatung	336,66	0,00	0,00	0,00	48,09	288,57
	815000	PARK- UND GARTENANLA GEN,KINDERSPIELPL.	0,00	0,00	0,00	0,00	0,00	0,00
	820000	Betriebsähnliche Einrichtungen und Betriebe	20 458,50	300,00	0,00	0,00	4 756,81	16 001,69
	831000	FREIBAEDER-Naturbad	700,05	0,00	0,00	0,00	107,70	592,35

MVAG	Ansatz	Bezeichnung	Buchwert 31.12.2024	Zugänge/ + Umbuchungen -	Abgänge/ -	Wertaufholung+/ Wertminderung-	Abschreibung	Buchwert 31.12.2025
	853000	BETRIEB F.WOHN- UND GESCHÄFTSGEBÄUDE	402,50	0,00	0,00	0,00	402,50	0,00
<b>1027</b>	<b>Kulturgüter</b>		<b>101 962,34</b>	<b>0,00</b>	<b>0,00</b>	<b>0,00</b>	<b>0,00</b>	<b>101 962,34</b>
	362000	Denkmalpflege	101 962,34	0,00	0,00	0,00	0,00	101 962,34
		<b>Summe Aktiva</b>	<b>32 479 529,73</b>	<b>2 554 631,43</b>	<b>10 044,30</b>	<b>1 294,00</b>	<b>1 400 592,61</b>	<b>33 624 818,25</b>

MVAG	Ansatz	Bezeichnung	Buchwert 31.12.2024	Zugänge/ + Umbuchungen -	Abgänge/	Wertaufholung+/ Wertminderung-	Abschreibung	Buchwert 31.12.2025
<b>1311</b>	<b>Investitionszuschüsse von Trägern öffentlichen Rechts</b>		<b>-7 167 846,80</b>	<b>0,00</b>	<b>892 683,79</b>	<b>0,00</b>	<b>-262 483,25</b>	<b>-7 798 047,34</b>
	060000	Vereinshaus	-87 366,03	0,00	0,00	0,00	-3 441,92	-83 924,11
	211000	Volksschulen	-62 806,06	0,00	74 177,72	0,00	-4 380,20	-132 603,58
	211100	Nachmittagsbetreuung VS	-70 541,86	0,00	0,00	0,00	-1 932,65	-68 609,21
	240000	Kindergarten Allhartsberg	-31 850,00	0,00	21 700,00	0,00	-1 092,86	-52 457,14
	240100	Kindergarten Kröllendorf	-311 190,00	0,00	22 700,00	0,00	-9 776,67	-324 113,33
	240200	Kleinkindtagesbetreuung	-134 500,00	0,00	0,00	0,00	-4 200,00	-130 300,00
	362000	Denkmalpflege	-46 000,00	0,00	0,00	0,00	0,00	-46 000,00
	612000	GEMEINDESTRASSEN UND WEGE	-233 861,22	0,00	133 620,21	0,00	-11 444,45	-356 036,98
	612800	Ansatz 612800	-11 090,05	0,00	0,00	0,00	-389,12	-10 700,93
	710000	Grundlagenverbesserung in der Land- und Forstwirtschaft	-36 188,60	0,00	32 340,68	0,00	-1 687,48	-66 841,80
	815000	PARK- UND GARTENANLA GEN,KINDERSPIELPL.	-19 810,35	0,00	0,00	0,00	-773,20	-19 037,15
	820000	Betriebsähnliche Einrichtungen und Betriebe	-95 741,51	0,00	0,00	0,00	-6 285,39	-89 456,12
	850000	Wasserleitungsbau	-270 008,62	0,00	15 946,35	0,00	-20 798,08	-265 156,89
	850001	WVA Hochbehälter Kröllendorf	-993 985,78	0,00	0,00	0,00	-28 297,77	-965 688,01
	850002	WVA Verbindungsleitung Stadtwerke Amstetten	-1 140 000,00	0,00	227 522,83	0,00	-41 440,08	-1 326 082,75
	851000	BETRIEBE DER ABWASSE RBESEITIGUNG	-3 277 203,47	0,00	2 400,00	0,00	-114 269,63	-3 165 333,84
	853100	Dachsanierung Wohnhaus Markt 8	-31 070,90	0,00	0,00	0,00	-634,10	-30 436,80
	859000	Lichtwellenleiter	-172 564,85	0,00	362 276,00	0,00	-11 143,06	-523 697,79
	870000	Wirtschaftliche Unternehmungen	-5 462,50	0,00	0,00	0,00	-496,59	-4 965,91
	894000	STADTHALLE,KONGRESSH AEUSER	-136 605,00	0,00	0,00	0,00	0,00	-136 605,00
<b>1313</b>	<b>Investitionszuschüsse von Übrigen</b>		<b>-5 057 699,32</b>	<b>0,00</b>	<b>752 855,36</b>	<b>0,00</b>	<b>-211 009,42</b>	<b>-5 599 545,26</b>
	163010	FF Auto Allhartsberg	-191 934,76	0,00	0,00	0,00	-22 580,56	-169 354,20
	163020	FF Hiesbach	0,00	0,00	342 696,75	0,00	-17 134,84	-325 561,91
	211000	Volksschulen	-7 919,19	0,00	0,00	0,00	-161,62	-7 757,57
	240000	Kindergarten Allhartsberg	-3 163,50	0,00	15 700,00	0,00	-381,08	-18 482,42
	362000	Denkmalpflege	-10 000,00	0,00	0,00	0,00	0,00	-10 000,00
	390000	Kultus	0,00	0,00	0,00	0,00	0,00	0,00
	612000	GEMEINDESTRASSEN UND WEGE	-6 098,20	0,00	0,00	0,00	-193,59	-5 904,61
	633000	Wildbachverbauung	0,00	0,00	0,00	0,00	0,00	0,00
	815000	PARK- UND GARTENANLA GEN,KINDERSPIELPL.	-16 848,10	0,00	0,00	0,00	-640,14	-16 207,96
	850000	Wasserleitungsbau	-194 217,26	0,00	8 794,37	0,00	-9 601,05	-193 410,58
	850001	WVA Hochbehälter Kröllendorf	-2 068 864,37	0,00	0,00	0,00	-68 962,15	-1 999 902,22
	850002	WVA Verbindungsleitung Stadtwerke Amstetten	-1 554 131,69	0,00	365 695,85	0,00	-58 281,05	-1 861 546,49
	851000	BETRIEBE DER ABWASSE RBESEITIGUNG	-770 388,75	0,00	19 968,39	0,00	-24 711,43	-765 645,71
	859000	Lichtwellenleiter	-234 133,50	0,00	0,00	0,00	-8 361,91	-225 771,59
		<b>Summe Passiva</b>	<b>-12 225 546,12</b>	<b>0,00</b>	<b>1 645 539,15</b>	<b>0,00</b>	<b>-473 492,67</b>	<b>-13 397 592,60</b>

MVAG Ansatz	Bezeichnung	Buchwert 31.12.2024	Zugänge/ + Umbuchungen -	Abgänge/ -	Wertaufholung+/ Wertminderung-	Abschreibung	Buchwert 31.12.2025
	Saldo Aktiva/Passiva	20 253 983,61	2 554 631,43	1 655 583,45	1 294,00	927 099,94	20 227 225,65



Nachweis über unmittelbare Beteiligungen  
der Gebietskörperschaft (Anlage 6j)



**Beteiligung an Mgde. Allh. Orts- und InfrastrukturentwicklungsKG**

Name der Einheit	Beteiligung an Mgde. Allh. Orts- und InfrastrukturentwicklungsKG
Firmenbuch-Nr.	263814m
Beteiligungsart	Verbunden
Stamm-/Grundkapital	1 948 839,89
Anteil der Gebietskörperschaft in %	100,000
Buchwert der Beteiligung(t)	1 271 606,99
Geschäftsjahr	01.01.2024 bis 31.12.2024
Eigenkapital / geschätztes Nettovermögen 01.01.2024	1 016 620,63
Eigenkapital / geschätztes Nettovermögen 31.12.2024	974 221,59
Bilanzsumme	1 308 013,87
Finanzverbindlichkeiten	164 923,50
Jahresüberschuss/Jahresfehlbetrag	-42 399,04
Gewinnausschüttungen an die Gebietskörperschaft	0,00
Klassifikation gem. ESVG	Privat kontrollierte nichtfinanzielle Kapitalgesellschaften (Inland)
Konzernabschluss	Nein

**Wirtschaftsraum Amstetten GmbH**

Name der Einheit	Wirtschaftsraum Amstetten GmbH
UID-Nr.	ATU76190569
Beteiligungsart	Verbunden
Stamm-/Grundkapital	11 437 195,10
Anteil der Gebietskörperschaft in %	3,180
Buchwert der Beteiligung(t)	11 404 262,39
Geschäftsjahr	01.12.2024 bis 31.12.2024
Eigenkapital / geschätztes Nettovermögen 01.12.2024	1 052 487,83
Eigenkapital / geschätztes Nettovermögen 31.12.2024	1 203 198,96
Bilanzsumme	12 480 036,41
Finanzverbindlichkeiten	162 043,83
Jahresüberschuss/Jahresfehlbetrag	-736 801,04
Gewinnausschüttungen an die Gebietskörperschaft	0,00
Klassifikation gem. ESVG	Privat kontrollierte nichtfinanzielle Kapitalgesellschaften (Inland)
Konzernabschluss	Nein



Rückstellungsspiegel (Anlage 6q)



Rückstellung	Stand 31.12.2024	Dotierungen (+)	Auflösung inkl. Verbrauch (-)	Stand 31.12.2025
<b>Kurzfristig</b>	<b>0,00</b>	<b>0,00</b>	<b>0,00</b>	<b>0,00</b>
Rückstellungen für Prozesskosten	0,00	0,00	0,00	0,00
Rückstellungen für nicht konsumierte Urlaube	0,00	0,00	0,00	0,00
Rückstellungen für ausstehende Rechnungen	0,00	0,00	0,00	0,00
Sonstige kurzfristige Rückstellungen	0,00	0,00	0,00	0,00
<b>Langfristig</b>	<b>102 126,00</b>	<b>7 292,64</b>	<b>11 006,93</b>	<b>98 411,71</b>
Rückstellungen für Abfertigungen	45 168,84	3 258,34	0,00	48 427,18
Rückstellungen für Jubiläumszuwendungen	56 957,16	4 034,30	11 006,93	49 984,53
Rückstellungen für Haftungen	0,00	0,00	0,00	0,00
Rückstellungen für Sanierung von Altlasten	0,00	0,00	0,00	0,00
Rückstellungen für Pensionen (Säule I)	0,00	0,00	0,00	0,00
Sonstige langfristige Rückstellungen	0,00	0,00	0,00	0,00
<b>Gesamtsumme</b>	<b>102 126,00</b>	<b>7 292,64</b>	<b>11 006,93</b>	<b>98 411,71</b>



Haftungsnachweis (Anlage 6r)



## Teil A - Haftungspositionen relevant iSd Art. 15a Vereinbarung HOG

Bezeichnung der/des Haftungsnehmerin/s oder einer Gruppe gleichartiger Haftungen	Haftungsrahmen	Stand 31.12.2024	Zugänge (+)	Abgänge (-)	Stand 31.12.2025	davon Umklassifizierungen
<b>Untergruppe 1 - Haftungen für Kredit- und Finanzinstitute</b>						
Mgde. Allhartsberg Infrastruktur-Entwicklungs KG - Kommunikationszentrum Bau	650 000,00	157 625,00	0,00	0,00	157 625,00	
<b>Zwischensumme - Untergruppe 1</b>	<b>650 000,00</b>	<b>157 625,00</b>	<b>0,00</b>	<b>0,00</b>	<b>157 625,00</b>	
<b>Untergruppe 2 - Grundbücherlich besicherte Haftungen von Wohnbau-Darlehen</b>						
<b>Zwischensumme - Untergruppe 2</b>	<b>0,00</b>	<b>0,00</b>	<b>0,00</b>	<b>0,00</b>	<b>0,00</b>	
<b>Untergruppe 3 - Sonstige Wirtschaftshaftungen</b>						
GAV Amstetten - BA 16 Darlehen Sparkasse Amstetten	19 500,00	4 490,06	0,00	1 989,01	2 501,05	
GAV Amstetten - BA 11.0 Darlehen Bank Austria	39 000,00	20 453,29	0,00	1 374,08	19 079,21	
GAV Amstetten - BA 04 Darlehen WWF	41 568,88	0,00	0,00	0,00	0,00	
GAV Amstetten - BA 05 WWF Darlehen	87 905,06	7 386,04	0,00	3 674,60	3 711,44	
GAV Amstetten - BA 07 Darlehen Bank Austria	31 395,60	6 478,09	0,00	1 525,94	4 952,15	
GAV Amstetten - BA 08 Darlehen Sparkasse	5 797,07	0,00	0,00	0,00	0,00	
GAV Amstetten - BA 09 Darlehen WWF	9 401,39	3 927,42	0,00	0,00	3 927,42	
GAV Amstetten - BA 11.0 Darlehen WWF	41 624,47	17 388,58	0,00	0,00	17 388,58	
GAV Amstetten - BA 13.0 Darlehen WWF	2 071,73	865,47	0,00	0,00	865,47	
GAV Amstetten - BA 18.0 SPK Amstetten	45 276,00	17 302,62	0,00	17 302,62	0,00	
<b>Zwischensumme - Untergruppe 3</b>	<b>323 540,20</b>	<b>78 291,57</b>	<b>0,00</b>	<b>25 866,25</b>	<b>52 425,32</b>	
<b>Summe A1</b>	<b>973 540,20</b>	<b>235 916,57</b>	<b>0,00</b>	<b>25 866,25</b>	<b>210 050,32</b>	
<b>Haftung der staatlichen, außerbudgetären Einheiten gem. ESVG iSd Art. 15a Vereinbarung HOG</b>						
<b>Untergruppe 1 - Haftungen für Kredit- und Finanzinstitute</b>						
<b>Zwischensumme - Untergruppe 1</b>	<b>0,00</b>	<b>0,00</b>	<b>0,00</b>	<b>0,00</b>	<b>0,00</b>	
<b>Untergruppe 2 - Grundbücherlich besicherte Haftungen von Wohnbau-Darlehen</b>						
<b>Zwischensumme - Untergruppe 2</b>	<b>0,00</b>	<b>0,00</b>	<b>0,00</b>	<b>0,00</b>	<b>0,00</b>	
<b>Untergruppe 3 - Sonstige Wirtschaftshaftungen</b>						
<b>Zwischensumme - Untergruppe 3</b>	<b>0,00</b>	<b>0,00</b>	<b>0,00</b>	<b>0,00</b>	<b>0,00</b>	
<b>Summe A2</b>	<b>0,00</b>	<b>0,00</b>	<b>0,00</b>	<b>0,00</b>	<b>0,00</b>	
<b>Gesamtsumme A (= Summe A1 + Summe A2)</b>	<b>973 540,20</b>	<b>235 916,57</b>	<b>0,00</b>	<b>25 866,25</b>	<b>210 050,32</b>	

## Teil B - Haftungspositionen nicht relevant iSd Art. 15a Vereinbarung HOG

Bezeichnung der/des Haftungsnehmerin/s oder einer Gruppe gleichartiger Haftungen	Haftungsrahmen	Stand 31.12.2024	Zugänge (+)	Abgänge (-)	Stand 31.12.2025	davon Umklassifizierungen
<b>Untergruppe 1 - Haftungen für Kredit- und Finanzinstitute</b>						
Zwischensumme - Untergruppe 1	0,00	0,00	0,00	0,00	0,00	
<b>Untergruppe 2 - Grundbücherlich besicherte Haftungen von Wohnbau-Darlehen</b>						
Zwischensumme - Untergruppe 2	0,00	0,00	0,00	0,00	0,00	
<b>Untergruppe 3 - Sonstige Wirtschaftshaftungen</b>						
Zwischensumme - Untergruppe 3	0,00	0,00	0,00	0,00	0,00	
<b>Gesamtsumme B</b>	<b>0,00</b>	<b>0,00</b>	<b>0,00</b>	<b>0,00</b>	<b>0,00</b>	
<b>Gesamtsumme Haftungen (Teil A + Teil B)</b>	<b>973 540,20</b>	<b>235 916,57</b>	<b>0,00</b>	<b>25 866,25</b>	<b>210 050,32</b>	

Einzelnachweis über die nicht voranschlagswirksame Gebarung  
gemäß § 12 (Anlage 6t)



## Einzelnachweis der vermögenswirksamen Bestandskonten

Konto	Kontenbezeichnung	Stand 31.12.2024	Umsatz Soll	Umsatz Haben	Stand 31.12.2025
<b>Veränderung der nicht voranschlagswirksamen Forderungen</b>					
270000	Finanzamt Vorsteuerbeträge (nicht voranschlagswirksame Gebarung)	38 665,10	120 543,84	101 215,64	57 993,30
279000	Sonstige für Dritte geleistete Vorschüsse (nicht voranschlagswirksame Gebarung)	114 666,07	188 536,52	172 791,13	130 411,46
287000	Sonstige kurzfristige Forderungen (nicht voranschlagswirksame Gebarung)	0,00	3 735,62	3 735,62	0,00
	<b>Summe</b>	<b>153 331,17</b>	<b>312 815,98</b>	<b>277 742,39</b>	<b>188 404,76</b>
<b>Veränderung der nicht voranschlagswirksamen Verbindlichkeiten</b>					
360000	Umsatzsteuer (nicht voranschlagswirksame Gebarung)	101 667,43	165 350,10	184 523,96	120 841,29
361000	Erläge von/für Dienststellen der Gebietskörperschaften (nicht voranschlagswirksame Gebarung)	3 548,99	8 912,79	7 154,80	1 791,00
362000	Gehaltsabzugsgebarungen (nicht voranschlagswirksame Gebarung)	27 203,16	381 346,09	376 666,33	22 523,40
369000	Sonstige Erläge (nicht voranschlagswirksame Gebarung)	11 513,20	69 198,18	65 825,04	8 140,06
379000	Sonstige Verbindlichkeiten (nicht voranschlagswirksame Gebarung)	1 419,61	695 118,33	694 917,92	1 219,20
	<b>Summe</b>	<b>145 352,39</b>	<b>1 319 925,49</b>	<b>1 329 088,05</b>	<b>154 514,95</b>

## Einzelnachweis der finanzierungswirksamen Vorschuss- und Verwahrgeldkonten

(inkl. anteiliger Kundenforderungen und Lieferantenverbindlichkeiten)

Konto	Kontenbezeichnung	Stand 31.12.2024	Umsatz Soll	Umsatz Haben	Stand 31.12.2025
<b>Veränderung der nicht voranschlagswirksamen Forderungen</b>					
270000	Ust-Vorsteuer	235 536,27	301 203,09	123 635,34	57 968,52
279000	Diverse Vorschüsse	114 322,31	172 791,13	188 880,28	130 411,46
287777	Kassenbestandsveränderungen	0,00	3 735,62	3 735,62	0,00
	<b>Summe</b>	<b>349 858,58</b>	<b>477 729,84</b>	<b>316 251,24</b>	<b>188 379,98</b>
<b>Veränderung der nicht voranschlagswirksamen Verbindlichkeiten</b>					
360000	Ust-Mehrwertsteuer	166 881,05	183 430,99	231 775,49	118 536,55
361000	Bundesgebühr	3 014,59	6 927,60	8 912,79	1 029,40
362000	Lohnsteuer	3 788,28	50 786,06	49 623,12	4 951,22
362100	BVAEB, Versicherung Organe, VBI+II, Geringf.	18 064,64	241 731,79	241 794,61	18 001,82
362190	PV-Beitrag BGM	13 199,48	12 002,50	13 199,48	12 002,50
362300	Österreichische Gesundheitskasse, Versicherung	4 819,45	45 038,81	46 771,97	3 086,29
362400	Familienlasten- Ausgleichsfond DB	1 777,56	26 207,17	26 990,27	994,46
362600	Zukunftssicherung	0,00	900,00	900,00	0,00
369000	Diverse Verwahrgelder	7 913,20	61 240,74	64 798,18	4 355,76
369200	Jagdpachtschilling	3 600,00	4 400,00	4 400,00	3 600,00
369300	Sonstiger Abzug (UEL,...)	0,00	184,30	0,00	184,30
379099	Pv-Auszahlung	1 419,61	694 917,92	695 118,33	1 219,20
	<b>Summe</b>	<b>224 477,86</b>	<b>1 327 767,88</b>	<b>1 384 284,24</b>	<b>167 961,50</b>

Vorschuss/Verwahrgeldkonto



Verzeichnis unerledigter Vorschüsse und Verwahrgelder

0/0000-2790	Vorschuss	€ 130 411,46	<b>Beleg In 2025:</b>
	Ebner Hermann, Beitrag zu Backofen	€ 3 338,38	
	VOIP Telefon Vereinshaus Comteam 12/2022	€ 11,38	
	Tele-Tec 07/2023	€ 9,85	
	Brandmeldeanlage 09/10/11/12	€ 60,79	
	Ladestation Markt 48 06/2024	€ 18,00	
	Wassergenossenschaft Kühberg Ti+Zi 2025	€ 16 352,54	
	MSGde, Pacht Spielplatz 2025	€ 881,00	
	MSGde, Versicherungen 2025	€ 7 705,91	
	GDA	€ 102 033,61	
	<b>Summe</b>	<b>€ 130 411,46</b>	

9/0000-3690	Verwahrgeld	€ 4 355,76
	Reitbauer Elfriede, Pflegebett	€ 100,00
	Kiga KD, FotosAufwand 2022	€ 57,00
	Kiga KD, FotosAufwand 2021	€ 92,00
	Fotograf Allh 23/24	€ 80,00
	Fotograf KD 23/24	€ 48,00
	Kiga KD, FotosAufwand 2023	€ 51,00
	Leitner Pflegebett	€ 100,00
	Fotograf Allh 24/25	€ 71,00
	Fotograf KD 24/25	€ 63,00
	Christian Twertek, Pflegebett	€ 100,00
	Schuller Erich, Pflegebett	€ 100,00
	Eßletzbichler Viktoria, Jagdpacht 25	€ 39,39
	Kurt Hofschweiger B17/2025, DZ	€ 158,50
	Kilometergeld 2024 Kasser Anton	€ 1 994,58
	Freiwillige Spenden 2025 MSV	€ 1 301,29
	<b>Summe:</b>	<b>€ 4 355,76</b>



Personaldaten iSd ÖStp (Anlage 4)



Gruppe 1 - gesamt	Dienstverhältnis zu Gemeinde, dienstleistend in einer Dienststelle, bezahlt aus dem Budget von Gemeinde		Personalaufwendungen				
	Köpfe <sup>3)</sup>	VBÄ <sup>3)</sup>	davon melden Gemeinden optional				gesamt
Bezüge (Unterklasse 50-52)			Nebengebühren (Unterklasse 56)	Dienstgeberbeiträge (Unterklasse 58)	Weitere Aufwendungen	Kontenklasse 5 <sup>2)</sup>	
Beamtinnen und Beamte	k.A.	k.A.	0,00				
Vertragsbedienstete	26,00	17,93	671 209,50				
KV-Bedienstete (Kollektivvertrag)	k.A.	k.A.	36 428,15				
Nicht zuordenbar	k.A.	k.A.					
Summe	26,00	17,93	707 637,65	17 092,73	202 527,57	0,00	927 257,95
<b>darunter (Teilmengen der Gruppe 1)</b>			Länder und Gemeinden melden optional				
	Köpfe <sup>3)</sup>	VBÄ <sup>3)</sup>	Bezüge (Unterklasse 50-52)	Nebengebühren (Unterklasse 56)	Dienstgeberbeiträge (Unterklasse 58)	Weitere Aufwendungen	Kontenklasse 5 <sup>2)</sup>
Musikschullehrerinnen und -lehrer	k.A.	k.A.					
Elementarpädagoginnen und -pädagogen	k.A.	k.A.					
Bedienstete nicht-ausgliederter Krankenanstalten	k.A.	k.A.					
Lehrlinge	k.A.	k.A.					
Summe	k.A.	k.A.					

Gruppe 2 - gesamt	Dienstverhältnis zu Gemeinde, nicht dienstleistend bei Gemeinde <sup>14</sup> , bezahlt aus dem Budget von Gemeinde		Personalaufwendungen				
	Köpfe <sup>3)</sup>	VBÄ <sup>3)</sup>	davon melden Gemeinden optional				gesamt
Bezüge (Unterklasse 50-52)			Nebengebühren (Unterklasse 56)	Dienstgeberbeiträge (Unterklasse 58)	Weitere Aufwendungen	Kontenklasse 5 <sup>2)</sup>	
Beamtinnen und Beamte	k.A.	k.A.					
Vertragsbedienstete	k.A.	k.A.					
Nicht zuordenbar	k.A.	k.A.					
Summe	k.A.	k.A.					

Beamtinnen und Beamte - Pensionistinnen und Pensionisten zum 31.12.2025			
	Köpfe <sup>3)</sup>	Ø-Pensions- höhe / Mt. <sup>4)</sup>	
Ruhegenussbezieherinnen und -bezieher	k.A.	0,0	
Hinterbliebene <sup>5)</sup>	k.A.	0,0	
<b>Neue Ruhegenussbezieherinnen und -bezieher im Bezugsjahr 2025</b>			
	Köpfe <sup>3)</sup>	Ø-Pensions- antrittsalter	Ø-Pensions- höhe / Mt. <sup>4)</sup>
Alterspension <sup>6)</sup>	k.A.	0,0	0,0
Dienstunfähigkeit <sup>7)</sup>	k.A.	0,0	0,0
vorzeitige Pensionierung mit Abschlag <sup>8)</sup>	k.A.	0,0	0,0
vorzeitige Pensionierung ohne Abschlag <sup>9)</sup>	k.A.	0,0	0,0
Pensionierungen gesamt	k.A.	0,0	0,0
<b>Gesamter Pensionsaufwand für das Bezugsjahr 2025</b>	0,00		
<p>1) gemäß den Vorgaben in Artikel 14 Abs. 2 lit. c ÖStP 2012  2) Personalrückstellungen und Sachbezüge sind in diese Anlage nicht aufzunehmen  3) Aus Datenschutzgründen wird dieses Feld erst ab 6 betroffenen Personen ausgewiesen  4) Durchschnittspension im Dezember laut Personalstatistik-Festlegungen ohne Sonderzahlungen, ohne Pflegegeld und ohne sonstige Transferleistungen; brutto  5) Witwen-, Witwer-, Waisenversorgungsbezüge und vergleichbare Leistungen  6) Ruhebezüge aufgrund eines Übertritts in den Ruhestand oder einer vergleichbaren Regelung iSd § 13 BDG 1979  7) Ruhebezüge aufgrund einer Ruhestandsversetzung wegen dauernder Dienstunfähigkeit iSd § 14 BDG 1979  8) Ruhebezüge aufgrund einer vorzeitigen Ruhestandsversetzung mit Abschlag iSd §§ 15b, 15c oder 236d BDG 1979  9) Ruhebezüge aufgrund einer vorzeitigen Ruhestandsversetzung ohne Abschlag  10) Inkl. Musikschullehrerinnen und -lehrer sowie Elementarpädagoginnen und -pädagogen  11) Darunter sind Personalgestellungen bei Beteiligungen iSd § 23 VRV 2015 sowie sonstige Personalgestellungen, zB bei anderen Gebietskörperschaften und Körperschaften öffentlichen Rechts zu verstehen.</p>			



Dienstpostenplan



## Dienstpostenplan Rechnungsabschluss 2025

Bis Dienstposten-Nr: 999999

Marktgemeinde Allhartsberg

Markt 47

3365 Allhartsberg

Verwendungszweig <small>(NÖ GBedG 2025)</small>	Verwendung <small>(NÖ GBedG 2025)</small>	Bezeichnung des Dienstzweiges <small>(GBDO/GVBG)</small>	Dienstzweig Nr. <small>(GBDO/GVBG)</small> Tätigkeitsprofil <small>(NÖ GBedG 2025)</small>	Zahl der Dienstposten	Verwendungs- bzw. Entlohnungsgruppe		Funktionsdienstposten					Hinweis	
							Zahl der Funktions- dienst- posten	Art des Funktions- dienstpostens		Bezeichnung	Funktions- gruppe <small>(GBDO/ GVBG)</small>		Personal- zulage
								<small>(GBDO/GVBG)</small>	<small>(NÖ GBedG 2025)</small>				
Assistenzdienst	Assistenzdienst	Angeleiteter Arbeiter	11 / 2.1.	1,88	3	/	A2		/				
Elementar- und sozialpädagogischer Dienst	Fachdienst	Kindergartenhilfsdienst	12 / 7.1.	7,10	4	/	P1		/				
Technischer Dienst	Gehobener Dienst	Gehobener Facharbeiter (gemäß § 6 Abs. 1 lit. b Z 3)	1 / 3.3.	1,00	6	/	T2		/				
Verwaltungsdienst	Gehobener Dienst	Rechnungs-(Buchhaltungs-)dienst	54 / 4.2.	0,45	6	/	V2	1	b / 2	Kassenverwalterin	8 / FL2	Ja	HinweisPDF aus Texten
Verwaltungsdienst	Fachdienst	Verwaltungsfachdienst	71 / 4.1.	1,00	5	/	V1	1	a / 1	Amtsleiter	7 / FL2	Ja	HinweisPDF aus Texten
Assistenzdienst	Assistenzdienst	Mittlerer Erzieherdienst	78 / 2.1.	1,00	4	/	A2		/				
Verwaltungsdienst	Fachdienst	Rechnungsfachdienst	69 / 4.1.	1,00	5	/	V1		/				
Verwaltungsdienst	Fachdienst	Standesbeamten-(oder Staatsbürgerschafts- )fachdienst	70 / 4.1.	0,63	5	/	V1	1	b / 2	DB mit hervorgehobener Verwendung	6 / FE1	Ja	HinweisPDF aus Texten
Verwaltungsdienst	Fachdienst	Verwaltungsfachdienst	71 / 4.1.	0,50	5	/	V1		/				
Verwaltungsdienst	Fachdienst	Mittlerer Verwaltungs- und Kanzleidienst	85 / 2.3.	0,75	4	/	A2		/				
Assistenzdienst	Assistenzdienst	Mittlerer Wirtschaftsdienst	86 / 2.3.	1,00	4	/	A2		/				
Elementar- und sozialpädagogischer Dienst	Gehobener Dienst	Kindergarten- und Horterzieherdienst	107 / 7.2.	0,75	klk	/	P2		/				

**Anzahl FTE: 17,06****Anzahl Funktionsdienstposten: 3**



Nachweis über Personalaufwand VRV2015



Gruppe	Abschnitt	Ansatz	Vertragsbedienstete I 510000 - 510999	Vertragsbedienstete II 511000 - 511999	Arbeiter ganzjährig beschäftigt 521000 - 521999	Angestellte nicht ganzjährig beschäftigt 522000 - 522999	Arbeiter nicht ganzjährig beschäftigt 523000 - 523999	Nebengebühren und Geldaushilfen 560000 - 569999	DGB für Finanzamt (FLAB) 580000 - 580999	Leistungen aus der Selbstträgerschaft 582000 - 582999	Gesamtsumme
0	00	000000 Vertretungskörper								10.135,01	10.135,01
	01	010000 Hauptverwaltung	215.885,29	6.212,85	648,06	7.577,85	62,15	8.952,64	9.420,23	64.923,53	313.682,60
	02	022000 Standesamt	3.300,00								3.300,00
		<b>Summe Gruppe 0</b>	<b>219.185,29</b>	<b>6.212,85</b>	<b>648,06</b>	<b>7.577,85</b>	<b>62,15</b>	<b>8.952,64</b>	<b>9.420,23</b>	<b>75.058,54</b>	<b>327.117,61</b>
2	21	211000 Volksschulen		76.577,58		340,78	5.711,84	2.145,46	2.194,10	17.969,30	104.939,06
		211100 Nachmittagsbetreuung VS		20.242,99	376,64		774,18	185,44	786,90	4.536,82	26.902,97
	24	240000 Kindergarten Allhartsberg		88.520,39	4.057,11		2.735,52	175,88	3.522,01	20.009,88	119.020,79
		240100 Kindergarten Kröllendorf		102.584,40	560,37		1.446,48	87,94	3.850,88	22.367,47	130.897,54
		240200 Kleinkindtagesbetreuung		59.276,47	840,00		8.393,67	351,76	2.547,79	14.618,39	86.028,08
	26	262000 SPORTPLAETZE								7,32	7,32
		<b>Summe Gruppe 2</b>		<b>347.201,83</b>	<b>5.834,12</b>	<b>340,78</b>	<b>19.061,69</b>	<b>2.946,48</b>	<b>12.901,68</b>	<b>79.509,18</b>	<b>467.795,76</b>
3	32	320000 Musik und darstellende Kunst		5.652,09	462,90				226,23	1.061,31	7.402,53
	36	363000 ORTSBILDPFLEGE		35.904,77	740,60			1.647,18	1.416,91	7.774,63	47.484,09
		<b>Summe Gruppe 3</b>		<b>41.556,86</b>	<b>1.203,50</b>			<b>1.647,18</b>	<b>1.643,14</b>	<b>8.835,94</b>	<b>54.886,62</b>
4	42	423000 ESSEN AUF RAEDERN		5.558,96				365,05	219,18	1.262,38	7.405,57
		<b>Summe Gruppe 4</b>		<b>5.558,96</b>				<b>365,05</b>	<b>219,18</b>	<b>1.262,38</b>	<b>7.405,57</b>
8	81	813000 MUELLBESEITIGUNG		3.705,96				243,39	146,16	841,61	4.937,12
		814000 STRASSENREINIGUNG		8.120,24				519,42	319,76	1.841,32	10.800,74
	82	820000 Betriebsähnliche Einrichtungen und Betriebe		13.890,57			1.700,00	795,41	543,44	3.131,20	20.060,62
	85	850000 Wasserleitungsbau		25.776,94				1.623,16	1.013,58	5.840,23	34.253,91
		<b>Summe Gruppe 8</b>		<b>51.493,71</b>			<b>1.700,00</b>	<b>3.181,38</b>	<b>2.022,94</b>	<b>11.654,36</b>	<b>70.052,39</b>
		<b>Summe gesamt</b>	<b>219.185,29</b>	<b>452.024,21</b>	<b>7.685,68</b>	<b>7.918,63</b>	<b>20.823,84</b>	<b>17.092,73</b>	<b>26.207,17</b>	<b>176.320,40</b>	<b>927.257,95</b>



Nachweis Vermögen mit abgeänderter Nutzungsdauer



Konto	Bezeichnung	Nutzungsdauer lt. VRV	Abweichende Nutzungsdauer	Begründung
2/0440001/01251	FWPL 2009	0,0	10,0	lt. Empfehlung IVW 3
2/0440001/01252	FWPL 2010	0,0	10,0	lt. Empfehlung IVW 3
2/0440001/01253	FWPL 2011	0,0	10,0	lt. Empfehlung IVW 3
2/0440001/01254	FWPL 2012	0,0	10,0	lt. Empfehlung IVW 3
2/0440001/01255	FWPL 2013	0,0	10,0	lt. Empfehlung IVW 3
2/0440001/01256	FWPL 2014	0,0	10,0	lt. Empfehlung IVW 3
2/0440001/01257	FWPL 2015	0,0	10,0	lt. Empfehlung IVW 3
2/0440001/01258	FWPL 2017	0,0	10,0	lt. Empfehlung IVW 3
2/0440001/01259	FWPL 2018	0,0	10,0	lt. Empfehlung IVW 3
2/0440001/01700	k5-Programme	0,0	4,0	analog EDV-Hardware
2/0440001/01728	FWPL 2019	0,0	10,0	lt. Vorgabe
2/0440001/01729	Software für Volksschule	0,0	4,0	analog Hardware
3/0020001/00001	Hauskauf ESA 8, Kröllendorf	0,0	34,0	gebaut 2003, fertiggestellt 2007, AFA Rest auf 50 Jahre
3/0060001/01672	Zubau Vereinshaus 2018-2019	50,0	31,0	analog Restnutzungsdauer Altbestand Gebäude
3/0060001/01793	KT Zubau Vereinshaus 2018-2019	50,0	31,0	analog Restnutzungsdauer Altbestand Gebäude
3/0150002/01212	Traktor Case ICH JXU, 48 Kw, Bj. 2006	10,0	0,0	gebraucht gekauft, bereits abgeschrieben
3/0440001/00001	Leitungskataster Kanal	0,0	25,0	lt. Empfehlung VRV 2015
3/0440001/00003	Leitungskataster Kanal 2023	0,0	25,0	lt. Empfehlung VRV2015
3/0450001/01136	Leitungsbau u. Ausstattung+LWWF ABA BA 102	50,0	25,0	lt. Empfehlung VRV 2015
3/0450001/01137	Leitungsbau u. Ausstattung+LWWF ABA BA 103	50,0	25,0	lt. Empfehlung VRV 2015
3/0450001/01167	Transferzahlung Bund ABA BA 102	50,0	25,0	lt. Empfehlung VRV 2015
3/0450001/01168	Transferzahlung Bund ABA BA 103	50,0	25,0	lt. Empfehlung VRV 2015
3/0450001/01766	KT Leitungsbau u. Ausstattung+LWWF ABA BA 102	50,0	25,0	lt. Empfehlung VRV 2015
3/0450001/01767	KT Leitungsbau u. Ausstattung+LWWF ABA BA 103	50,0	25,0	lt. Empfehlung VRV 2015
3/0460001/01741	KT Hochbehälter Kröllendorf, Projekt Austria Juice BA 22	33,0	33,0	lt. Vermögenskategorie-Katalog
3/0460001/01742	KT Hochbehälter Kröllendorf, BA 22, KIP	33,0	33,0	lt. Vermögenskategorie-Katalog
3/0460001/01743	KT Hochbehälter Kröllendorf, NÖ Wasserwirtschaftsfonds	33,0	33,0	lt. Vermögenskategorie-Katalog
3/0460003/01112	Transferzahlung Bund WVA BA 101	33,0	25,0	lt. Empfehlung VRV 2015
3/0460003/01224	Leitungskataster +LWWF WVA BA 101	33,0	25,0	lt. Empfehlung VRV 2015
3/0460003/01786	KT Leitungskataster +LWWF WVA BA 101	33,0	25,0	lt. Empfehlung VRV 2015
5/0180004/01691	Einrichtung TBE 2025, Laptop	8,0	8,0	
5/0240001/00001	Stapler	10,0	0,0	Privatkauf, bereits abgeschrieben
5/0290001/01724	Schneepflug (Privatkauf Wagner Karina)	8,0	0,0	Privatkauf, bereits abgeschrieben



Querschnitt (Anlage 5b)



RQS-Pos.	Zuordnung MVAG bzw. VHH-Code	Bezeichnung	Anmerkungen	Gesamt-Haushalt	Haushalt ohne Quasi-KG	Quasi-KG <sup>2</sup>
<b>Mittelaufbringung (Erträge bzw. Einzahlungen und erhaltene Kapitaltransfers)</b>						
10	3111	Einzahlungen aus eigenen Abgaben		1 161 938,90	1 161 938,90	0,00
11	2112	Erträge aus Ertragsanteilen		2 290 152,82	2 290 152,82	0,00
12	2113, 2114, 2115	Erträge aus Gebühren, Leistungen, Besitz und wirtschaftlicher Tätigkeit		757 218,01	151 806,40	605 411,61
13	2116	Erträge aus Veräußerungen und sonstige Erträge	ohne Gruppe (Konto) 806, 807, 899	312 387,97	122 723,03	189 664,94
14	2117	Nicht finanzierungswirksame operative Erträge	ohne Gruppe (Konto) 817, 819, 891	0,00	0,00	0,00
15	212x	Erträge aus Transfers	ohne Gruppe (Konto) 813	1 016 383,46	930 190,96	86 192,50
16	213x	Finanzerträge	ohne Gruppe (Konto) 818, 821, 825, 826	5 535,55	383,01	5 152,54
17	131x	Erhaltene Kapitaltransfers (VHH Zugang)		1 645 539,15	642 935,36	1 002 603,79
19	<b>Summe 1 (Mittelaufbringung bereinigt)<sup>3</sup></b>			<b>7 189 155,86</b>	<b>5 300 130,48</b>	<b>1 889 025,38</b>
<b>Mittelverwendung (Aufwendungen)</b>						
20	2211, 2212, 2213	Finanzierungswirksamer Personalaufwand		927 257,95	893 004,04	34 253,91
21	2221 - 2225	Finanzierungswirksamer Sachaufwand	ohne Gruppe (Konto) 799	887 740,28	792 100,26	95 640,02
22	2226	Verluste aus dem Abgang von Anlagevermögen, Rückstellungen für ausstehende Rechnungen	nur Gruppe (Konto) 683, 688	10 044,30	10 044,30	0,00
23	223x	Transferaufwand	ohne Gruppe (Konto) 696, 761	1 991 604,28	1 907 256,47	84 347,81
24	224x	Finanzaufwand	ohne Gruppe (Konto) 652, 654, 682, 694, 697, 699	305 726,87	120 038,89	185 687,98
29	<b>Summe 2 (Mittelverwendung bereinigt)<sup>3</sup></b>			<b>4 122 373,68</b>	<b>3 722 443,96</b>	<b>399 929,72</b>
<b>Vermögensbildung (Sachanlagevermögen), inkl. Vorräte</b>						
30	1010, 102x	Immaterielle Vermögenswerte und Sachanlagen (VHH Zugang) <sup>4</sup>	ohne Gruppe (Konto) 090-098, 280	2 554 631,43	2 136 919,41	417 712,02
31	1010, 102x	Immaterielle Vermögenswerte und Sachanlagen (VHH Abgang) <sup>4</sup>	ohne Gruppe (Konto) 090-098, 280; Abgang mit Minus erfassen	-10 044,30	-10 044,30	0,00
32	1141	Vorräte (Saldo) (VHH Zugang - Abgang)		0,00	0,00	0,00
39	<b>Summe 3 (Vermögensbildung bereinigt)<sup>3</sup></b>			<b>2 544 587,13</b>	<b>2 126 875,11</b>	<b>417 712,02</b>
49	<b>Saldo = Summe 1 - Summe 2 - Summe 3</b>			<b>522 195,05</b>	<b>-549 188,59</b>	<b>1 071 383,64</b>

RQS-Pos.	Zuordnung MVAG bzw. VHH-Code	Bezeichnung	Anmerkungen	Gesamt-Haushalt	Haushalt ohne Quasi-KG	Quasi-KG <sup>2</sup>
<b>Überrechnung Quasi-Kapitalgesellschaften (Quasi-KG) gemäß ESVG</b>						
50	2301, 2116	Entnahmen von Haushaltsrücklagen	nur Gruppe (Konto) 893, 894, 895, 899	n.a.	n.a.	127 419,54
51	2401, 2225	Zuweisungen an Haushaltsrücklagen	nur Gruppe (Konto) 793, 794, 795, 799	n.a.	n.a.	-107 964,38
52	332x	Einzahlungen aus der Rückzahlung von Darlehen sowie gewährten Vorschüssen	ohne Gruppe (Konto) 280-282	n.a.	n.a.	11 200,00
53	342x	Auszahlungen aus der Gewährung von Darlehen sowie gewährten Vorschüssen	ohne Gruppe (Konto) 280-282	n.a.	n.a.	0,00
54	351x	Einzahlungen aus der Aufnahme von Finanzschulden		n.a.	n.a.	748 600,00
55	361x	Auszahlungen aus der Tilgung von Finanzschulden		n.a.	n.a.	-723 598,41
56	333x	Erhaltene Kapitaltransfers (Einzahlungen)		n.a.	n.a.	1 104 803,04
57	131x	Erhaltene Kapitaltransfers (VHH Zugang)		n.a.	n.a.	-1 002 603,79
59	<b>Überrechnung Quasi-KG Summe aus Position 49 (Quasi-KG) und Position 50 bis 57 (Quasi-KG)</b>			<b>n.a.</b>	<b>n.a.</b>	<b>1 229 239,64</b>
60	<b>Finanzierungssaldo („vorläufiges Maastricht-Ergebnis“) <sup>1</sup> Summe aus Position 49 (Haushalt ohne Quasi-KG) und Position 59 (Quasi-KG)</b>			<b>n.a.</b>	<b>680 051,05</b>	<b>n.a.</b>
61	<b>Erläuterungen der Gebietskörperschaft (optional)</b>					

1) Der Finanzierungssaldo gemäß Pos. 60 kann vom Beitrag der Gemeinde zum Maastricht-Saldo abweichen. Entsprechend den Bestimmungen des Artikel 14 Abs. 2 lit. b Z. 1 iVm Artikel 15 Abs. 1 Österreichischer Stabilitätspakt sind die Daten der Gemeinden (außer Wien) zusammengefasst durch das Land an Statistik Austria zu melden, das ausgewiesene Einzelergebnis der Gemeinde hat nur bedingte Aussagekraft für das Gesamtergebnis der Haushaltskoordinierung.

2) Quasi-Kapitalgesellschaften außerhalb des Sektors Staat gemäß ESVG (Ansatz 85-86).

3) Mittelaufbringung und -verwendung sowie Vermögensbildung bereinigt näherungsweise im Sinne der Einnahmen und Ausgaben gemäß ESVG.

4) VHH Zugang/Abgang der Vermögensrechnung gemäß Anlage 6g - Anlagenspiegel

Erläuterung Abweichung gegenüber  
Ergebnis- und Finanzierungsvoranschlag



Haushaltskonto	Bezeichnung	HH	Buchungen	- Voranschlag	- Übertragung	= Abweichung	Betrag	Beschluss und Begründung
<b>Mittelaufbringung</b>	<b>Abweichung über 1 000,00 und mehr als 20,00%</b>							
<b>010000</b>	<b>Hauptverwaltung</b>							
2/010000+808000	Kopierpapier, Ersatz	EHH	565,00	2 000,00	0,00	-1 435,00	-1 435,00	09.03.2026 zu hoch veranschlagt
	Kopierpapier, Ersatz	FHH	565,00	2 000,00	0,00	-1 435,00	-1 435,00	09.03.2026 zu hoch veranschlagt
2/010000+828000	Sonst. Einnahmen	EHH	8 513,13	2 000,00	0,00	6 513,13	6 513,13	09.03.2026 erfreuliche Mehreinnahmen
	Sonst. Einnahmen	FHH	8 513,13	2 000,00	0,00	6 513,13	6 513,13	09.03.2026 erfreuliche Mehreinnahmen
<b>163020</b>	<b>FF Hiesbach</b>							
2/163020+813000	Erträge aus der Auflösung von Investitionszuschüssen (Kapitaltransfers)	EHH	17 134,84	0,00	0,00	17 134,84		
6/163020+871000	Kapitaltransfers, BZ Ersatz USt FF Auto	EHH	0,00	62 500,00	0,00	-62 500,00	-62 500,00	09.03.2026 2026 eingegangen
	Kapitaltransfers, BZ Ersatz USt FF Auto	FHH	0,00	62 500,00	0,00	-62 500,00	-62 500,00	09.03.2026 2026 eingegangen
<b>179000</b>	<b>SONSTIGE EINRICHTUNG EN UND MASSNAHMEN</b>							
2/179000+860000	Kapitaltransfers aus Gemeinde-Katastrophenschäden	EHH	0,00	15 000,00	0,00	-15 000,00	-15 000,00	09.03.2026 zu hoch veranschlagt
	Kapitaltransfers aus Gemeinde-Katastrophenschäden	FHH	0,00	15 000,00	0,00	-15 000,00	-15 000,00	09.03.2026 zu hoch veranschlagt
<b>211000</b>	<b>Volksschulen</b>							
6/211000+300000	Förderung KPC	FHH	9 790,00	2 700,00	0,00	7 090,00	7 090,00	09.03.2026 KPC,energieeffiz. Bauweise
6/211000+301000	Landesförderung Einrichtung	FHH	64 387,72	97 300,00	0,00	-32 912,28	-32 912,28	09.03.2026 zu hoch veranschlagt
2/211000+813000	Erträge aus der Auflösung von Investitionszuschüssen (Kapitaltransfers)	EHH	4 541,82	800,00	0,00	3 741,82		
2/211000+829000	Sonstige Einnahmen	EHH	2 547,00	1 500,00	0,00	1 047,00	1 047,00	09.03.2026 ÖGK Förderung Gesunde Gemeinde

Haushaltskonto	Bezeichnung	HH	Buchungen	- Voranschlag	- Übertragung	= Abweichung	Betrag	Beschluss und Begründung
2/211000+829000	Sonstige Einnahmen	FHH	2 547,00	1 500,00	0,00	1 047,00	1 047,00	09.03.2026 ÖGK Förderung Gesunde Gemeinde
2/211000+861000	Transfers von Ländern, FSA Zu-Umbau VS, Nabe, Darl. 436	EHH	30 523,93	0,00	0,00	30 523,93	30 523,93	09.03.2026 beim Erstellen des VA nicht bekannt
	Transfers von Ländern, FSA Zu-Umbau VS, Nabe, Darl. 436	FHH	30 523,93	0,00	0,00	30 523,93	30 523,93	09.03.2026 beim Erstellen des VA nicht bekannt
2/211000+862000	Transfers von Gemeinden, Mgde. Kematen	EHH	17 206,13	25 000,00	0,00	-7 793,87	-7 793,87	09.03.2026 zu hoch veranschlagt
	Transfers von Gemeinden, Mgde. Kematen	FHH	17 206,13	25 000,00	0,00	-7 793,87	-7 793,87	09.03.2026 zu hoch veranschlagt
6/211000+899000	Entnahmen aus Verrechnungsrücklagen zwischen operativer Gebarung und Projekten	EHH	25 822,28	0,00	0,00	25 822,28		
<b>211100</b>	<b>Nachmittagsbetreuung VS</b>							
2/211100+862000	Transfers von Gemeinden, Mgde. Kematen	EHH	0,00	6 000,00	0,00	-6 000,00	-6 000,00	09.03.2026 Keine Zahlung für NABE durch die Gde. Kematen
	Transfers von Gemeinden, Mgde. Kematen	FHH	0,00	6 000,00	0,00	-6 000,00	-6 000,00	09.03.2026 Keine Zahlung für NABE durch die Gde. Kematen
<b>240000</b>	<b>Kindergarten Allhartsberg</b>							
6/240000+301010	Kapitaltransfers von Ländern, Förderung	FHH	0,00	12 400,00	0,00	-12 400,00	-12 400,00	09.03.2026 kein Beitrag
2/240000+860200	Kiga Allhartsberg-Sanierung, Z	EHH	3 348,68	0,00	0,00	3 348,68	3 348,68	09.03.2026 FSA
	Kiga Allhartsberg-Sanierung, Z	FHH	3 348,68	0,00	0,00	3 348,68	3 348,68	09.03.2026 FSA
2/240000+861000	Transfers von Ländern, Zukunftsfonds	EHH	114 593,02	90 000,00	0,00	24 593,02	24 593,02	09.03.2026 Zukunftsfonds, zu niedrig veranschlagt
	Transfers von Ländern, Zukunftsfonds	FHH	114 593,02	90 000,00	0,00	24 593,02	24 593,02	09.03.2026 Zukunftsfonds, zu niedrig veranschlagt
2/240000+861101	Transfers von Ländern, Personalkosten	EHH	6 250,00	0,00	0,00	6 250,00	6 250,00	09.03.2026 beim Erstellen des VA nicht bekannt
	Transfers von Ländern, Personalkosten	FHH	6 250,00	0,00	0,00	6 250,00	6 250,00	09.03.2026 beim Erstellen des VA nicht bekannt

Haushaltskonto	Bezeichnung	HH	Buchungen	- Voranschlag	- Übertragung	= Abweichung	Betrag	Beschluss und Begründung
<b>240100</b>	<b>Kindergarten Kröllendorf</b>							
2/240100+828000	Ersätze für Beförderung	EHH	3 667,33	7 000,00	0,00	-3 332,67	-3 332,67	09.03.2026 zu hoch veranschlagt
	Ersätze für Beförderung	FHH	4 117,56	7 000,00	0,00	-2 882,44	-2 882,44	09.03.2026 zu hoch veranschlagt
2/240100+861101	Transfers von Ländern, Personalkosten	EHH	6 250,00	0,00	0,00	6 250,00	6 250,00	09.03.2026 Beim Erstellen des VA nicht bekannt
	Transfers von Ländern, Personalkosten	FHH	6 250,00	0,00	0,00	6 250,00	6 250,00	09.03.2026 Beim Erstellen des VA nicht bekannt
6/240100+899000	Entnahmen aus Verrechnungsrücklagen zwischen operativer Gebarung und Projekten	EHH	0,00	21 700,00	0,00	-21 700,00		
<b>240200</b>	<b>Kleinkindtagesbetreuung</b>							
2/240200+810100	Agrana Beitrag	EHH	0,00	1 000,00	0,00	-1 000,00	-1 000,00	09.03.2026 keine Beiträge mehr
	Agrana Beitrag	FHH	0,00	1 000,00	0,00	-1 000,00	-1 000,00	09.03.2026 keine Beiträge mehr
2/240200+861010	Transfers von Ländern, TBE Trägerförderung	EHH	16 003,50	0,00	0,00	16 003,50	16 003,50	09.03.2026 beim Erstellen des VA nicht bekannt
	Transfers von Ländern, TBE Trägerförderung	FHH	16 003,50	0,00	0,00	16 003,50	16 003,50	09.03.2026 beim Erstellen des VA nicht bekannt
2/240200+861100	Transfers von Ländern, Landesfonds u. Landeskammern	EHH	49 985,31	80 000,00	0,00	-30 014,69	-30 014,69	09.03.2026 zu hoch veranschlagt
	Transfers von Ländern, Landesfonds u. Landeskammern	FHH	49 985,31	80 000,00	0,00	-30 014,69	-30 014,69	09.03.2026 zu hoch veranschlagt
<b>270000</b>	<b>Erwachsenenbildung</b>							
2/270000+828200	Erwachsenenbildung, Gesunde Ge	EHH	2 358,66	4 000,00	0,00	-1 641,34	-1 641,34	09.03.2026 zu hoch veranschlagt
	Erwachsenenbildung, Gesunde Ge	FHH	2 358,66	4 000,00	0,00	-1 641,34	-1 641,34	09.03.2026 zu hoch veranschlagt

Haushaltskonto	Bezeichnung	HH	Buchungen	- Voranschlag	- Übertragung	= Abweichung	Betrag	Beschluss und Begründung
<b>381000</b>	<b>MASSNAHMEN DER KULTU RPFLEGE</b>							
2/381000+810000	Veranstaltungen, Erlöse	EHH	0,00	1 000,00	0,00	-1 000,00	-1 000,00	09.03.2026 keine Veranstaltungserlöse
	Veranstaltungen, Erlöse	FHH	0,00	1 000,00	0,00	-1 000,00	-1 000,00	09.03.2026 keine Veranstaltungserlöse
<b>419000</b>	<b>SONSTIGE EINRICHTUNG EN UND MASSNAHMEN</b>							
2/419000+861000	Abr. Sozialhilfe-Umlage (wenn Gutschrift)	EHH	65 661,26	0,00	0,00	65 661,26	65 661,26	09.03.2026 beim Erstellen des VA nicht bekannt
	Abr. Sozialhilfe-Umlage (wenn Gutschrift)	FHH	65 661,26	0,00	0,00	65 661,26	65 661,26	09.03.2026 beim Erstellen des VA nicht bekannt
<b>562000</b>	<b>SPRENGELBEITRAEGE</b>							
2/562000+861000	Transfers von Ländern, Landesfonds und Landeskammern (GUG)	EHH	8 390,92	0,00	0,00	8 390,92	8 390,92	09.03.2026 NÖ Gug, beim Erstellen des VA nicht bekannt
	Transfers von Ländern, Landesfonds und Landeskammern (GUG)	FHH	8 390,92	0,00	0,00	8 390,92	8 390,92	09.03.2026 NÖ Gug, beim Erstellen des VA nicht bekannt
<b>612000</b>	<b>GEMEINDESTRASSEN UND WEGE</b>							
6/612000+301000	Kapitaltransfers von Ländern, Radwegförderung+Dorfneuerung	FHH	133 620,21	282 800,00	0,00	-149 179,79	-149 179,79	09.03.2026 zu hoch veranschlagt
6/612000+301010	Kapitaltransfers von Ländern, Förderung Beschilderung	FHH	0,00	4 900,00	0,00	-4 900,00	-4 900,00	09.03.2026 noch nicht abgerechnet, 2026 erwartet
2/612000+813000	Erträge aus der Auflösung von Investitionszuschüssen (Kapitaltransfers)	EHH	12 027,16	9 900,00	0,00	2 127,16		
2/612000+861800	Darlehen 2019, FSA Zuschuss	EHH	4 498,31	6 400,00	0,00	-1 901,69	-1 901,69	09.03.2026 zu hoch veranschlagt
	Darlehen 2019, FSA Zuschuss	FHH	4 498,31	6 400,00	0,00	-1 901,69	-1 901,69	09.03.2026 zu hoch veranschlagt
6/612000+871000	Bedarfszuweisung	EHH	306 000,00	410 000,00	0,00	-104 000,00	-104 000,00	09.03.2026 zu hoch veranschlagt
	Bedarfszuweisung	FHH	306 000,00	410 000,00	0,00	-104 000,00	-104 000,00	09.03.2026 zu hoch veranschlagt

Haushaltskonto	Bezeichnung	HH	Buchungen	- Voranschlag	- Übertragung	= Abweichung	Betrag	Beschluss und Begründung
<b>640000</b>	<b>Straßenverkehr</b>							
2/640000+868000	Gemeindestraßenstra fen	EHH	2 730,00	1 500,00	0,00	1 230,00	1 230,00	09.03.2026 erfreuliche Mehreinnahmen
	Gemeindestraßenstra fen	FHH	2 730,00	1 500,00	0,00	1 230,00	1 230,00	09.03.2026 erfreuliche Mehreinnahmen
<b>710000</b>	<b>Grundlagenverbesserung in der Land- und Forstwirtschaft</b>							
6/710000+861000	Transfers von Ländern, IVW3 Katastrophenschaden	EHH	10 000,00	0,00	0,00	10 000,00	10 000,00	09.03.2026 beim Erstellen des VA nicht bekannt
	Transfers von Ländern, IVW3 Katastrophenschaden	FHH	10 000,00	0,00	0,00	10 000,00	10 000,00	09.03.2026 beim Erstellen des VA nicht bekannt
6/710000+899000	Entnahmen aus Verrechnungsrücklagen zwischen operativer Gebarung und Projekten	EHH	94 413,63	65 000,00	0,00	29 413,63		
<b>813000</b>	<b>MUELLBESEITIGUNG</b>							
2/813000+852100	Altstoffsammelplätze, Betreuung	EHH	10 441,88	7 700,00	0,00	2 741,88	2 741,88	09.03.2026 zu niedrig veranschlagt
	Altstoffsammelplätze, Betreuung	FHH	10 441,88	7 700,00	0,00	2 741,88	2 741,88	09.03.2026 zu niedrig veranschlagt
<b>820000</b>	<b>Betriebsähnliche Einrichtungen und Betriebe</b>							
2/820000+828000	Rückersätze von Aufwendungen	EHH	2 178,00	0,00	0,00	2 178,00	2 178,00	09.03.2026 Rückzahlung EVN
	Rückersätze von Aufwendungen	FHH	2 178,00	0,00	0,00	2 178,00	2 178,00	09.03.2026 Rückzahlung EVN
2/820000+861000	Lreg, FSA Allgemein	EHH	6 389,18	8 200,00	0,00	-1 810,82	-1 810,82	09.03.2026 zu hoch veranschlagt
	Lreg, FSA Allgemein	FHH	6 389,18	8 200,00	0,00	-1 810,82	-1 810,82	09.03.2026 zu hoch veranschlagt
<b>831000</b>	<b>FREIBAEDER-Naturbad</b>							
2/831000+867000	Transfers von privaten Organisationen ohne Erwerbszweck	EHH	9 257,81	6 700,00	0,00	2 557,81	2 557,81	09.03.2026 Lions-Löwinen Hilfsprojekt

Haushaltskonto	Bezeichnung	HH	Buchungen	- Voranschlag	- Übertragung	= Abweichung	Betrag	Beschluss und Begründung
2/831000+867000	Transfers von privaten Organisationen ohne Erwerbszweck	FHH	9 257,81	6 700,00	0,00	2 557,81	2 557,81	09.03.2026 Lions-Löwinnen Hilfsprojekt
<b>840000</b>	<b>Liegenschaften</b>							
6/840000+001000	Unbebaute Grundstücke, Verkaufserlöse	FHH	0,00	210 600,00	0,00	-210 600,00	-210 600,00	09.03.2026 keine Grundverkäufe
2/840000+861000	Transfers von Ländern, FSA 449	EHH	793,26	7 000,00	0,00	-6 206,74	-6 206,74	09.03.2026 zu hoch veranschlagt
	Transfers von Ländern, FSA 449	FHH	793,26	7 000,00	0,00	-6 206,74	-6 206,74	09.03.2026 zu hoch veranschlagt
2/840000+861900	Transfers von Ländern, FSA Sportplatz 446	EHH	0,00	6 300,00	0,00	-6 300,00	-6 300,00	09.03.2026 wird erst 2026 erwartet
	Transfers von Ländern, FSA Sportplatz 446	FHH	0,00	6 300,00	0,00	-6 300,00	-6 300,00	09.03.2026 wird erst 2026 erwartet
2/840000+891000	Sonstige Wertaufholungen / Bestandsvermehrungen am kurzfristigen und langfristigen Vermögen	EHH	1 294,00	0,00	0,00	1 294,00		
<b>850000</b>	<b>Wasserleitungsbau</b>							
6/850000+300000	Kapitaltransfers von Bund, Förderung	FHH	0,00	220 000,00	0,00	-220 000,00	-220 000,00	09.03.2026 nicht eingelangt
2/850000+300000	Kapitaltransfers von Bund, Bundesfonds und Bundeskammern	FHH	6 887,94	20 000,00	0,00	-13 112,06	-13 112,06	09.03.2026 zu hoch veranschlagt
6/850000+301000	Kapitaltransfers von Ländern	FHH	0,00	122 800,00	0,00	-122 800,00	-122 800,00	09.03.2026 Förderung nicht eingegangen
2/850000+307000	Wasseranschlussgebühren	FHH	10 023,19	20 000,00	0,00	-9 976,81	-9 976,81	09.03.2026 zu hoch veranschlagt
2/850000+810000	Ömag, Einspeisung Ökostrom	EHH	3 914,47	5 000,00	0,00	-1 085,53	-1 085,53	09.03.2026 geringere Entschädigung
	Ömag, Einspeisung Ökostrom	FHH	3 914,47	5 000,00	0,00	-1 085,53	-1 085,53	09.03.2026 geringere Entschädigung
2/850000+820000	Zinsen, Wassergen. Kühberg	EHH	5 152,54	7 100,00	0,00	-1 947,46	-1 947,46	09.03.2026 zu hoch veranschlagt
	Zinsen, Wassergen. Kühberg	FHH	5 152,54	7 100,00	0,00	-1 947,46	-1 947,46	09.03.2026 zu hoch veranschlagt

Haushaltskonto	Bezeichnung	HH	Buchungen	- Voranschlag	- Übertragung	= Abweichung	Betrag	Beschluss und Begründung
6/850000+899000	Entnahmen aus Verrechnungsrücklagen zwischen operativer Gebarung und Projekten	EHH	107 964,38	0,00	0,00	107 964,38		
<b>850002</b>	<b>WVA Verbindungsleitung Stadtwerke Amstetten</b>							
2/850002+300000	Kapitaltransfers von Bund, WVA BA 23/1, Verbindungsleitung	FHH	32 638,58	10 100,00	0,00	22 538,58	22 538,58	09.03.2026 siehe Konto 2,850003+3000
6/850002+301010	Kapitaltransfers von Ländern, Landesfonds und Landeskammern	FHH	140 000,00	64 000,00	0,00	76 000,00	76 000,00	09.03.2026 LWWF Förderung, zu niedrig veranschlagt
2/850002+811000	Betriebskostenersatz	EHH	0,00	19 700,00	0,00	-19 700,00	-19 700,00	09.03.2026 keine Abrechnung mehr
	Betriebskostenersatz	FHH	0,00	19 700,00	0,00	-19 700,00	-19 700,00	09.03.2026 keine Abrechnung mehr
2/850002+813000	Erträge aus der Auflösung von Investitionszuschüssen (Kapitaltransfers)	EHH	99 721,13	0,00	0,00	99 721,13		
<b>850003</b>	<b>WVA Verbindungsleitung Stadtwerke Amstetten</b>							
2/850003+300000	Kapitaltransfers von Bund, WVA BA 24, Verbindungsleitung	FHH	0,00	28 000,00	0,00	-28 000,00	-28 000,00	09.03.2026 Zahlung 2026 erwartet
<b>851000</b>	<b>BETRIEBE DER ABWASSE RBESEITIGUNG</b>							
6/851000+300000	Kapitaltransfers von Bund, Bundesfonds und Bundeskammern	FHH	0,00	34 200,00	0,00	-34 200,00	-34 200,00	09.03.2026 zu hoch veranschlagt
6/851000+301000	Kapitaltransfers von Ländern, Landesfonds und Landeskammern	FHH	0,00	35 000,00	0,00	-35 000,00	-35 000,00	09.03.2026 zu hoch veranschlagt
2/851000+307000	Kanalanschlussgebühren	FHH	19 850,63	35 000,00	0,00	-15 149,37	-15 149,37	09.03.2026 zu hoch veranschlagt
2/851000+810000	Ömag, Einspeisung Ökostrom	EHH	1 682,50	5 000,00	0,00	-3 317,50	-3 317,50	09.03.2026 geringere Einspeisungstarife
	Ömag, Einspeisung Ökostrom	FHH	1 682,50	5 000,00	0,00	-3 317,50	-3 317,50	09.03.2026 geringere Einspeisungstarife
2/851000+829000	Yo, Beitrag Abv Amstetten	EHH	106 157,79	154 800,00	0,00	-48 642,21	-48 642,21	09.03.2026 zu hoch veranschlagt
	Yo, Beitrag Abv Amstetten	FHH	106 157,79	154 800,00	0,00	-48 642,21	-48 642,21	09.03.2026 zu hoch veranschlagt

Haushaltskonto	Bezeichnung	HH	Buchungen	- Voranschlag	- Übertragung	= Abweichung	Betrag	Beschluss und Begründung
6/851000+899000	Entnahmen aus Verrechnungsrücklagen zwischen Projekten	EHH	0,00	100 000,00	0,00	-100 000,00		
<b>853000</b>	<b>BETRIEB F.WOHN- UND GESCHÄFTSGEBÄUDE</b>							
2/853000+809000	Wohnungsmieten	EHH	27 030,15	35 000,00	0,00	-7 969,85	-7 969,85	09.03.2026 zu hoch veranschlagt, 1 Gde.wohnung frei
	Wohnungsmieten	FHH	27 030,15	35 000,00	0,00	-7 969,85	-7 969,85	09.03.2026 zu hoch veranschlagt, 1 Gde.wohnung frei
2/853000+811000	Betriebskostenersätze	EHH	965,73	7 500,00	0,00	-6 534,27	-6 534,27	09.03.2026 zu hoch veranschlagt
	Betriebskostenersätze	FHH	965,73	7 500,00	0,00	-6 534,27	-6 534,27	09.03.2026 zu hoch veranschlagt
<b>853100</b>	<b>Dachsanierung Wohnhaus Markt 8</b>							
6/853100+301000	Kapitaltransfers von Ländern, Wohnbauförderung Markt 8	FHH	0,00	28 000,00	0,00	-28 000,00	-28 000,00	09.03.2026 Zahlung 2026 erwartet
6/853100+899000	Entnahmen aus Verrechnungsrücklagen zwischen operativer Gebarung und Projekten	EHH	19 455,16	0,00	0,00	19 455,16		
<b>859000</b>	<b>Lichtwellenleiter</b>							
6/859000+300000	Kapitaltransfers von Bund, Bundesfonds und Bundeskammern	FHH	362 276,00	0,00	0,00	362 276,00	362 276,00	09.03.2026 FFG Förderungen Rate 4+6
6/859000+801000	Veräußerungen von LWL - Leitungen	EHH	11 049,74	0,00	0,00	11 049,74	11 049,74	09.03.2026 Beim Erstellen des VA nicht bekannt
	Veräußerungen von LWL - Leitungen	FHH	11 049,74	0,00	0,00	11 049,74	11 049,74	09.03.2026 Beim Erstellen des VA nicht bekannt
2/859000+813000	Erträge aus der Auflösung von Investitionszuschüssen (Kapitaltransfers)	EHH	19 504,97	13 800,00	0,00	5 704,97		
6/859000+899000	Entnahmen aus Verrechnungsrücklagen zwischen operativer Gebarung und Projekten	EHH	0,00	74 800,00	0,00	-74 800,00		

Haushaltskonto	Bezeichnung	HH	Buchungen	- Voranschlag	- Übertragung	= Abweichung	Betrag	Beschluss und Begründung
<b>894000</b>	<b>STADTHALLE,KONGRESSH AEUSER</b>							
2/894000+816000	Kostenbeiträge (Kostensätze) für sonstige Leistungen	EHH	925,00	3 000,00	0,00	-2 075,00	-2 075,00	09.03.2026 zu hoch veranschlagt
	Kostenbeiträge (Kostensätze) für sonstige Leistungen	FHH	925,00	3 000,00	0,00	-2 075,00	-2 075,00	09.03.2026 zu hoch veranschlagt
2/894000+861000	Transfers von Ländern, Landesfonds und Landeskammern	EHH	11 360,66	9 000,00	0,00	2 360,66	2 360,66	09.03.2026 FSA
	Transfers von Ländern, Landesfonds und Landeskammern	FHH	11 360,66	9 000,00	0,00	2 360,66	2 360,66	09.03.2026 FSA
<b>912000</b>	<b>RUECKLAGEN(NICHT AUF TEILBARE)</b>							
2/912000+894001	Entnahmen von zweckgebundenen Haushaltsrücklagen	EHH	9 417,89	0,00	0,00	9 417,89		
2/912000+894003	Entnahmen von zweckgebundenen Haushaltsrücklagen Abfertigung	EHH	-9 417,89	0,00	0,00	-9 417,89		
<b>920000</b>	<b>Öffentliche Abgaben</b>							
2/920000+841000	Gebrauchsabgabe	EHH	9 287,00	20 000,00	0,00	-10 713,00	-10 713,00	09.03.2026 Umbuchung fehlt von 8510+8500
	Gebrauchsabgabe	FHH	9 287,00	20 000,00	0,00	-10 713,00	-10 713,00	09.03.2026 Umbuchung fehlt von 8510+8500
2/920000+850000	Aufschließungsbeiträge (Gem. )	EHH	201 931,16	112 500,00	0,00	89 431,16	89 431,16	09.03.2026 erfreuliche Mehreinnahmen
	Aufschließungsbeiträge (Gem. )	FHH	277 197,01	112 500,00	0,00	164 697,01	164 697,01	09.03.2026 erfreuliche Mehreinnahmen
<b>921000</b>	<b>ZW. LAND U. GEMEINDE N AUFGETEILTE ABG.</b>							
2/921000+834000	Nächtigungstaxe	EHH	5 322,21	9 800,00	0,00	-4 477,79	-4 477,79	09.03.2026 weniger Nchtigungen
	Nächtigungstaxe	FHH	5 322,21	9 800,00	0,00	-4 477,79	-4 477,79	09.03.2026 weniger Nchtigungen

Haushaltskonto	Bezeichnung	HH	Buchungen	- Voranschlag	- Übertragung	= Abweichung	Betrag	Beschluss und Begründung
<b>925000</b>	<b>ERTRAGSANTEILE AN GE MEINSCH. BUNDESABG.</b>							
2/925000+859000	Ertragsanteile ohne Spielbankabgabe	EHH	25 640,17	0,00	0,00	25 640,17	25 640,17	09.03.2026 beim Erstellen den VA nicht bekannt
	Ertragsanteile ohne Spielbankabgabe	FHH	25 640,17	0,00	0,00	25 640,17	25 640,17	09.03.2026 beim Erstellen den VA nicht bekannt
<b>945000</b>	<b>SONST. ZUSCHUESSE DE S BUNDES</b>							
2/945000+860000	Transfers von Bund, Zweckzuschuss Digitaler Wandel	EHH	0,00	11 100,00	0,00	-11 100,00	-11 100,00	09.03.2026 falsch veranschlagt
	Transfers von Bund, Zweckzuschuss Digitaler Wandel	FHH	0,00	11 100,00	0,00	-11 100,00	-11 100,00	09.03.2026 falsch veranschlagt
<b>961000</b>	<b>PROVISIONEN U. RUECK ERSTATTUNGEN</b>							
2/961000+828000	Rückersätze von Aufwendungen	EHH	58 854,61	20 000,00	0,00	38 854,61	38 854,61	09.03.2026 Mehreinnahmen
	Rückersätze von Aufwendungen	FHH	58 854,61	20 000,00	0,00	38 854,61	38 854,61	09.03.2026 Mehreinnahmen
	<b>Summe Mittelaufbringung Ergebnishaushalt</b>		<b>1 559 305,41</b>	<b>1 456 300,00</b>	<b>0,00</b>	<b>103 005,41</b>	<b>-12 873,96</b>	
	<b>Summe Mittelaufbringung Finanzierungshaushalt</b>		<b>2 012 616,39</b>	<b>2 398 100,00</b>	<b>0,00</b>	<b>-385 483,61</b>	<b>-385 483,61</b>	
<b>Mittelverwendung</b>	<b>Abweichung über 1 000,00 und mehr als 20,00%</b>							
<b>000000</b>	<b>Vertretungskörper</b>							
1/000000-723000	Amtspauschalien u. Repräsentationsausg.	EHH	12 447,27	4 800,00	0,00	7 647,27	7 647,27	09.03.2026 zu niedrig veranschlagt
	Amtspauschalien u. Repräsentationsausg.	FHH	12 447,27	4 800,00	0,00	7 647,27	7 647,27	09.03.2026 zu niedrig veranschlagt
1/000000-728000	Schulung der Gemeindefunktionäre	EHH	216,00	3 800,00	0,00	-3 584,00	-3 584,00	09.03.2026 zu hoch veranschlagt
	Schulung der Gemeindefunktionäre	FHH	216,00	3 800,00	0,00	-3 584,00	-3 584,00	09.03.2026 zu hoch veranschlagt
1/000000-757000	Schulungsbeiträge	EHH	3 983,98	0,00	0,00	3 983,98	3 983,98	09.03.2026 auf Konto 1/000-728 veranschlagt
	Schulungsbeiträge	FHH	3 983,98	0,00	0,00	3 983,98	3 983,98	09.03.2026 auf Konto 1/000-728 veranschlagt

Haushaltskonto	Bezeichnung	HH	Buchungen	- Voranschlag	- Übertragung	= Abweichung	Betrag	Beschluss und Begründung
<b>010000</b>	<b>Hauptverwaltung</b>							
1/010000-042000	Amtsausstattung	FHH	27 727,90	14 900,00	0,00	12 827,90	12 827,90	09.03.2026 Umstellungen nach BGM Umstellung
1/010000-451000	Beheizung ALT	EHH	6 347,28	3 900,00	0,00	2 447,28	2 447,28	09.03.2026 Mehraufwand
	Beheizung ALT	FHH	6 347,28	3 900,00	0,00	2 447,28	2 447,28	09.03.2026 Mehraufwand
1/010000-456000	Schreib-, Zeichen- u. sonst. Büromittel	EHH	3 007,37	1 800,00	0,00	1 207,37	1 207,37	09.03.2026 Mehraufwand
	Schreib-, Zeichen- u. sonst. Büromittel	FHH	3 007,37	1 800,00	0,00	1 207,37	1 207,37	09.03.2026 Mehraufwand
1/010000-457000	Druckwerke	EHH	3 630,03	2 500,00	0,00	1 130,03	1 130,03	09.03.2026 Papiereinkauf
	Druckwerke	FHH	3 630,03	2 500,00	0,00	1 130,03	1 130,03	09.03.2026 Papiereinkauf
1/010000-522000	Bezüge nicht ganzjährig beschäftigte Angestellte, Ferialpraktikant	EHH	7 577,85	4 900,00	0,00	2 677,85	2 677,85	09.03.2026 Ferialangestellte, Aushilfen
	Bezüge nicht ganzjährig beschäftigte Angestellte, Ferialpraktikant	FHH	7 577,85	4 900,00	0,00	2 677,85	2 677,85	09.03.2026 Ferialangestellte, Aushilfen
1/010000-565000	Mehrleistungen	EHH	6 512,94	4 000,00	0,00	2 512,94	2 512,94	09.03.2026 angeordnete Überstunden (z.B. Wahlen)
	Mehrleistungen	FHH	6 512,94	4 000,00	0,00	2 512,94	2 512,94	09.03.2026 angeordnete Überstunden (z.B. Wahlen)
1/010000-566000	Zuwendungen aus Anlass von Dienstjubiläen	EHH	0,00	20 800,00	0,00	-20 800,00	-20 800,00	09.03.2026 2026 ausbezahlt
	Zuwendungen aus Anlass von Dienstjubiläen	FHH	0,00	20 800,00	0,00	-20 800,00	-20 800,00	09.03.2026 2026 ausbezahlt
1/010000-580000	DGB zum. Ausgleichsfonds	EHH	9 420,23	7 700,00	0,00	1 720,23	1 720,23	09.03.2026 Nachverrechnung nach der BVA Prüfung
	DGB zum. Ausgleichsfonds	FHH	9 420,23	7 700,00	0,00	1 720,23	1 720,23	09.03.2026 Nachverrechnung nach der BVA Prüfung
1/010000-582000	DGB zur Sozialversicherung	EHH	64 923,53	51 500,00	0,00	13 423,53	13 423,53	09.03.2026 Nachverrechnungen nach der BVA Prüfung

Haushaltskonto	Bezeichnung	HH	Buchungen	- Voranschlag	- Übertragung	= Abweichung	Betrag	Beschluss und Begründung
1/010000-582000	DGB zur Sozialversicherung	FHH	64 923,53	51 500,00	0,00	13 423,53	13 423,53	09.03.2026 Nachverrechnungen nach der BVA Prüfung
1/010000-631000	Telefon, Telegraf, Telex	EHH	6 813,78	4 000,00	0,00	2 813,78	2 813,78	09.03.2026 beinhaltet die Homepage, Gemeindeapp
	Telefon, Telegraf, Telex	FHH	6 813,78	4 000,00	0,00	2 813,78	2 813,78	09.03.2026 beinhaltet die Homepage, Gemeindeapp
1/010000-640000	Beratungskosten	EHH	2 141,39	12 000,00	0,00	-9 858,61	-9 858,61	09.03.2026 weniger Ausgaben
1/010000-680000	Planmäßige Abschreibung	EHH	44 962,56	17 800,00	0,00	27 162,56		
1/010000-710000	Öffentliche Abgaben	EHH	6 905,22	11 000,00	0,00	-4 094,78	-4 094,78	09.03.2026 zu hoch veranschlagt
	Öffentliche Abgaben	FHH	6 905,22	11 000,00	0,00	-4 094,78	-4 094,78	09.03.2026 zu hoch veranschlagt
<b>015000</b>	<b>AMTSBLATT(GDE.-NACHRICHTEN)</b>							
1/015000-457000	Gemeindezeitung	EHH	9 714,56	8 000,00	0,00	1 714,56	1 714,56	09.03.2026 unvorhersehbare Mehrausgaben
	Gemeindezeitung	FHH	9 714,56	8 000,00	0,00	1 714,56	1 714,56	09.03.2026 unvorhersehbare Mehrausgaben
1/015000-630000	Gemeindezeitung, Porto	EHH	3 202,95	2 100,00	0,00	1 102,95	1 102,95	09.03.2026 Mehraufwand
	Gemeindezeitung, Porto	FHH	3 202,95	2 100,00	0,00	1 102,95	1 102,95	09.03.2026 Mehraufwand
<b>019000</b>	<b>REPRÄSENTATION</b>							
1/019000-413000	Gratulationen und Geschenke	EHH	6 775,43	4 900,00	0,00	1 875,43	1 875,43	09.03.2026 notwendige Mehrausgaben, z.B. Jubiläen
	Gratulationen und Geschenke	FHH	6 775,43	4 900,00	0,00	1 875,43	1 875,43	09.03.2026 notwendige Mehrausgaben, z.B. Jubiläen
<b>031000</b>	<b>RAUMORDNUNG UND RAUM PLANUNG</b>							
1/031000-728000	Flächenwidmungsplan	EHH	19 952,40	5 000,00	0,00	14 952,40	14 952,40	09.03.2026 notwendige Mehrausgaben
	Flächenwidmungsplan	FHH	19 952,40	5 000,00	0,00	14 952,40	14 952,40	09.03.2026 notwendige Mehrausgaben

Haushaltskonto	Bezeichnung	HH	Buchungen	- Voranschlag	- Übertragung	= Abweichung	Betrag	Beschluss und Begründung
<b>060000</b>	<b>Vereinshaus</b>							
1/060000-600000	Energiebezüge	EHH	17 923,49	9 500,00	0,00	8 423,49	8 423,49	09.03.2026 wurde auf dem Konto 1/0600-7000 veranschlagt
	Energiebezüge	FHH	17 932,73	9 500,00	0,00	8 432,73	8 432,73	09.03.2026 wurde auf dem Konto 1/0600-7000 veranschlagt
1/060000-614000	Instandhaltung von Gebäuden und Bauten	EHH	7 993,28	4 000,00	0,00	3 993,28	3 993,28	09.03.2026 Lüftung, Aufzug und neue Türe
	Instandhaltung von Gebäuden und Bauten	FHH	7 993,28	4 000,00	0,00	3 993,28	3 993,28	09.03.2026 Lüftung, Aufzug und neue Türe
1/060000-670000	Versicherungen	EHH	2 049,50	3 100,00	0,00	-1 050,50	-1 050,50	09.03.2026 zu hoch veranschlagt
	Versicherungen	FHH	2 049,50	3 100,00	0,00	-1 050,50	-1 050,50	09.03.2026 zu hoch veranschlagt
1/060000-700000	Vereinshaus, Betriebskosten	EHH	4 834,79	14 000,00	0,00	-9 165,21	-9 165,21	09.03.2026 wurde auf dem Konto 1/0600-6000 verrechnet
	Vereinshaus, Betriebskosten	FHH	4 834,79	14 000,00	0,00	-9 165,21	-9 165,21	09.03.2026 wurde auf dem Konto 1/0600-6000 verrechnet
<b>062000</b>	<b>EHRUNGEN UND AUSZEICHNUNGEN</b>							
1/062000-728000	Ehrungen und Auszeichnungen	EHH	5 589,79	2 000,00	0,00	3 589,79	3 589,79	09.03.2026 GR Ehrungen
	Ehrungen und Auszeichnungen	FHH	5 589,79	2 000,00	0,00	3 589,79	3 589,79	09.03.2026 GR Ehrungen
<b>091000</b>	<b>PERSONALAUSBILDUNG UND FORTBILDUNG</b>							
1/091000-728000	Schulung der Bediensteten	EHH	9 504,20	4 500,00	0,00	5 004,20	5 004,20	09.03.2026 Mehrausgaben, neue Mitarbeiter
	Schulung der Bediensteten	FHH	9 504,20	4 500,00	0,00	5 004,20	5 004,20	09.03.2026 Mehrausgaben, neue Mitarbeiter
<b>094000</b>	<b>Gemeinschaftspflege</b>							
1/094000-729000	Betriebsausflüge	EHH	0,00	2 000,00	0,00	-2 000,00	-2 000,00	09.03.2026 kein Ausflug
	Betriebsausflüge	FHH	0,00	2 000,00	0,00	-2 000,00	-2 000,00	09.03.2026 kein Ausflug

Haushaltskonto	Bezeichnung	HH	Buchungen	- Voranschlag	- Übertragung	= Abweichung	Betrag	Beschluss und Begründung
<b>131000</b>	<b>BAU- UND FEUERPOLIZE I</b>							
1/131000-640000	Sachverständigenhonorare	EHH	1 177,08	3 000,00	0,00	-1 822,92	-1 822,92	09.03.2026 weniger Ausgaben
<b>163020</b>	<b>FF Hiesbach</b>							
1/163020-680000	Planmäßige Abschreibung	EHH	27 030,48	0,00	0,00	27 030,48		
<b>179000</b>	<b>SONSTIGE EINRICHTUNG EN UND MASSNAHMEN</b>							
1/179000-768000	Unwetter - Katastrophen	EHH	19 912,20	3 000,00	0,00	16 912,20	16 912,20	09.03.2026 notwendige Mehrausgaben
	Unwetter - Katastrophen	FHH	19 912,20	3 000,00	0,00	16 912,20	16 912,20	09.03.2026 notwendige Mehrausgaben
<b>180000</b>	<b>Landesverteidigung</b>							
1/180000-728000	Entgelte für sonstige Leistungen Zivilschutz	EHH	5 163,09	0,00	0,00	5 163,09	5 163,09	09.03.2026 Black-out Vorsorge
	Entgelte für sonstige Leistungen Zivilschutz	FHH	5 163,09	0,00	0,00	5 163,09	5 163,09	09.03.2026 Black-out Vorsorge
<b>211000</b>	<b>Volksschulen</b>							
1/211000-020000	Ankauf Maschinen	FHH	4 001,60	3 000,00	0,00	1 001,60	1 001,60	09.03.2026 Dampfreiniger
1/211000-454000	Reinigungsmittel	EHH	1 853,62	2 900,00	0,00	-1 046,38	-1 046,38	09.03.2026 zu hoch veranschlagt
	Reinigungsmittel	FHH	1 853,62	2 900,00	0,00	-1 046,38	-1 046,38	09.03.2026 zu hoch veranschlagt
1/211000-523000	Bezüge Arbeiter, nicht ganzj. beschäft.	EHH	5 711,84	4 000,00	0,00	1 711,84	1 711,84	09.03.2026 Ferialarbeiter
	Bezüge Arbeiter, nicht ganzj. beschäft.	FHH	5 711,84	4 000,00	0,00	1 711,84	1 711,84	09.03.2026 Ferialarbeiter
1/211000-600000	Strom	EHH	6 537,98	8 400,00	0,00	-1 862,02	-1 862,02	09.03.2026 zu hoch veranschlagt
	Strom	FHH	6 537,98	8 400,00	0,00	-1 862,02	-1 862,02	09.03.2026 zu hoch veranschlagt

Haushaltskonto	Bezeichnung	HH	Buchungen	- Voranschlag	- Übertragung	= Abweichung	Betrag	Beschluss und Begründung
1/211000-614000	Instandhaltung von Gebäuden	EHH	3 274,36	1 000,00	0,00	2 274,36	2 274,36	09.03.2026 Öltankentsorgung
	Instandhaltung von Gebäuden	FHH	3 274,36	1 000,00	0,00	2 274,36	2 274,36	09.03.2026 Öltankentsorgung
1/211000-618000	Instandhaltung von sonst. Anlagen	EHH	4 981,49	1 300,00	0,00	3 681,49	3 681,49	09.03.2026 Aufzugwartung
	Instandhaltung von sonst. Anlagen	FHH	5 210,66	1 300,00	0,00	3 910,66	3 910,66	09.03.2026 Aufzugwartung
1/211000-680000	Planmäßige Abschreibung	EHH	71 953,86	98 200,00	0,00	-26 246,14		
1/211000-764000	Schulfeiern und Veranstaltungen	EHH	1 566,14	500,00	0,00	1 066,14	1 066,14	09.03.2026 Mehraufwand
	Schulfeiern und Veranstaltungen	FHH	1 566,14	500,00	0,00	1 066,14	1 066,14	09.03.2026 Mehraufwand
<b>219000</b>	<b>SONSTIGE EINRICHTUNGEN UND MASSNAHMEN</b>							
1/219000-752000	Schülerhaltungsbeiträge an Gemeinden	EHH	32 301,30	18 000,00	0,00	14 301,30	14 301,30	09.03.2026 notwendige Mehrausgaben
	Schülerhaltungsbeiträge an Gemeinden	FHH	32 301,30	18 000,00	0,00	14 301,30	14 301,30	09.03.2026 notwendige Mehrausgaben
<b>240000</b>	<b>Kindergarten Allhartsberg</b>							
5/240000-010000	Gebäude und Bauten, Dachsanierung Kindergarten Markt 8	FHH	12 975,19	21 600,00	0,00	-8 624,81	-8 624,81	09.03.2026 weniger Ausgaben
1/240000-523000	Geldbezüge der nicht ganzjährig beschäftigten Arbeiter	EHH	2 735,52	0,00	0,00	2 735,52	2 735,52	09.03.2026 Aushilfen
	Geldbezüge der nicht ganzjährig beschäftigten Arbeiter	FHH	2 735,52	0,00	0,00	2 735,52	2 735,52	09.03.2026 Aushilfen
1/240000-614000	Instandhaltung von Gebäuden	EHH	3 170,51	2 000,00	0,00	1 170,51	1 170,51	09.03.2026 WC Anlagen
	Instandhaltung von Gebäuden	FHH	3 170,51	2 000,00	0,00	1 170,51	1 170,51	09.03.2026 WC Anlagen

Haushaltskonto	Bezeichnung	HH	Buchungen	- Voranschlag	- Übertragung	= Abweichung	Betrag	Beschluss und Begründung
<b>240100</b>	<b>Kindergarten Kröllendorf</b>							
5/240100-010200	Gebäude und Bauten Heizungssteuerung GAIA, Sporthaus	FHH	0,00	21 700,00	0,00	-21 700,00	-21 700,00	09.03.2026 verschoben auf 2026
5/240100-010300	Gebäude und Bauten Heizungssteuerung Schule	FHH	0,00	11 900,00	0,00	-11 900,00	-11 900,00	09.03.2026 verschoben auf 2026
5/240100-010400	Gebäude und Bauten Heizungssteuerung Vereinshaus	FHH	0,00	15 200,00	0,00	-15 200,00	-15 200,00	09.03.2026 verschoben auf 2026
5/240100-010742	Gebäude und Bauten, Heizungsumstellung Sanierung	FHH	0,00	120 000,00	0,00	-120 000,00	-120 000,00	09.03.2026 verschoben auf 2026
1/240100-042000	Amts-, Betriebs- und Geschäftsausstattung	FHH	2 096,16	900,00	0,00	1 196,16	1 196,16	09.03.2026 Laptop
1/240100-521000	Geldbezüge der ganzjährig beschäftigten Arbeiter	EHH	560,37	1 800,00	0,00	-1 239,63	-1 239,63	09.03.2026 zu hoch veranschlagt
	Geldbezüge der ganzjährig beschäftigten Arbeiter	FHH	560,37	1 800,00	0,00	-1 239,63	-1 239,63	09.03.2026 zu hoch veranschlagt
<b>240200</b>	<b>Kleinkindtagesbetreuung</b>							
1/240200-042000	Amts-, Betriebs- und Geschäftsausstattung	FHH	1 734,02	500,00	0,00	1 234,02	1 234,02	09.03.2026 Laptop
1/240200-400000	Geringwertige Wirtschaftsgüter (GWG)	EHH	798,56	2 000,00	0,00	-1 201,44	-1 201,44	09.03.2026 zu hoch veranschlagt
	Geringwertige Wirtschaftsgüter (GWG)	FHH	798,56	2 000,00	0,00	-1 201,44	-1 201,44	09.03.2026 zu hoch veranschlagt
1/240200-523000	Geldbezüge der nicht ganzjährig beschäftigten Arbeiter	EHH	8 393,67	2 200,00	0,00	6 193,67	6 193,67	09.03.2026 Aushilfen
	Geldbezüge der nicht ganzjährig beschäftigten Arbeiter	FHH	8 393,67	2 200,00	0,00	6 193,67	6 193,67	09.03.2026 Aushilfen
<b>270000</b>	<b>Erwachsenenbildung</b>							
1/270000-729200	Erwachsenenbildung, Gesunde Ge	EHH	2 887,13	4 000,00	0,00	-1 112,87	-1 112,87	09.03.2026 zu hoch veranschlagt
	Erwachsenenbildung, Gesunde Ge	FHH	2 887,13	4 000,00	0,00	-1 112,87	-1 112,87	09.03.2026 zu hoch veranschlagt

Haushaltskonto	Bezeichnung	HH	Buchungen	- Voranschlag	- Übertragung	= Abweichung	Betrag	Beschluss und Begründung
<b>390000</b>	<b>Kultus</b>							
1/390000-729000	Aufwendungen für Kirchen,Kapel	EHH	4 247,10	3 000,00	0,00	1 247,10	1 247,10	09.03.2026 Ehrungen Gemeinderäte
	Aufwendungen für Kirchen,Kapel	FHH	4 247,10	3 000,00	0,00	1 247,10	1 247,10	09.03.2026 Ehrungen Gemeinderäte
<b>419000</b>	<b>SONSTIGE EINRICHTUNG EN UND MASSNAHMEN</b>							
1/419000-751000	Sozialhilfe Wohnsitzgemeindebeitrag	EHH	5 522,66	9 600,00	0,00	-4 077,34	-4 077,34	09.03.2026 zu hoch veranschlagt
	Sozialhilfe Wohnsitzgemeindebeitrag	FHH	5 522,66	9 600,00	0,00	-4 077,34	-4 077,34	09.03.2026 zu hoch veranschlagt
<b>423000</b>	<b>ESSEN AUF RAEDERN</b>							
1/423000-459000	Sonstige Verbrauchsgüter, Essen	EHH	18 870,57	15 000,00	0,00	3 870,57	3 870,57	09.03.2026 mehr Essen
	Sonstige Verbrauchsgüter, Essen	FHH	18 870,57	15 000,00	0,00	3 870,57	3 870,57	09.03.2026 mehr Essen
<b>429000</b>	<b>SONSTIGE EINRICHTUNG EN UND MASSNAHMEN</b>							
1/429000-768000	Mitgliedsbeiträge und Spenden	EHH	3 691,82	2 500,00	0,00	1 191,82	1 191,82	09.03.2026 Mitgliedsbeitrag Naturpark Ybbstal lt. GR
	Mitgliedsbeiträge und Spenden	FHH	3 691,82	2 500,00	0,00	1 191,82	1 191,82	09.03.2026 Mitgliedsbeitrag Naturpark Ybbstal lt. GR
<b>480000</b>	<b>Wohnbauförderung</b>							
1/480000-768100	Solar- u. Heizungsförderung	EHH	3 980,00	10 000,00	0,00	-6 020,00	-6 020,00	09.03.2026 Einstellung der Förderung
	Solar- u. Heizungsförderung	FHH	3 980,00	10 000,00	0,00	-6 020,00	-6 020,00	09.03.2026 Einstellung der Förderung
<b>612000</b>	<b>GEMEINDESTRASSEN UND WEGE</b>							
5/612000-002010	Straßenbauten Zufahrt Leitner	FHH	0,00	45 000,00	0,00	-45 000,00	-45 000,00	09.03.2026 verschoben auf 2026
5/612000-002030	Straßenbauten Südhang	FHH	56 067,56	173 000,00	0,00	-116 932,44	-116 932,44	09.03.2026 verschoben auf 2026

Haushaltskonto	Bezeichnung	HH	Buchungen	- Voranschlag	- Übertragung	= Abweichung	Betrag	Beschluss und Begründung
5/612000-002050	Begleitmaßnahmen Landesstraßen	FHH	0,00	30 000,00	0,00	-30 000,00	-30 000,00	09.03.2026 keine Ausgaben
5/612000-002060	Straßenbauten, Sanierung Südhang	FHH	0,00	13 000,00	0,00	-13 000,00	-13 000,00	09.03.2026 keine Ausgaben
5/612000-002310	Gde.Straßen u. Erweiterung Beachvolleyballplatz	FHH	28 040,37	122 200,00	0,00	-94 159,63	-94 159,63	09.03.2026 weniger Ausgaben
5/612000-002550	Straßenbau Wachtberg	FHH	7 481,76	115 000,00	0,00	-107 518,24	-107 518,24	09.03.2026 verschoben auf 2026
5/612000-002560	Radweg Hiesbach	FHH	258 857,88	384 000,00	0,00	-125 142,12	-125 142,12	09.03.2026 weniger Ausgaben
5/612000-005000	Anlagen zu Straßenbauten, Beschilderung Radweg HB	FHH	0,00	7 000,00	0,00	-7 000,00	-7 000,00	09.03.2026 keine Ausgaben
5/612000-799000	Zuweisungen an Verrechnungsrücklagen zwischen operativer Gebarung und Projekten	EHH	0,00	120 000,00	0,00	-120 000,00		
<b>633000</b>	<b>Wildbachverbauung</b>							
1/633000-619000	Instandhaltung von Sonderanlagen	EHH	6 675,60	900,00	0,00	5 775,60	5 775,60	09.03.2026 Projekt Grabenmühlbach
	Instandhaltung von Sonderanlagen	FHH	6 675,60	900,00	0,00	5 775,60	5 775,60	09.03.2026 Projekt Grabenmühlbach
<b>710000</b>	<b>Grundlagenverbesserung in der Land- und Forstwirtschaft</b>							
5/710000-002000	Gueterwegerhaltung, Straßenbauten	FHH	188 254,31	130 000,00	0,00	58 254,31	58 254,31	09.03.2026 Mehraufwand
1/710000-680000	Planmäßige Abschreibung	EHH	17 776,42	12 100,00	0,00	5 676,42		
1/710000-799000	Zuweisungen an Verrechnungsrücklagen zwischen operativer Gebarung und Projekten	EHH	0,00	45 000,00	0,00	-45 000,00		
<b>782000</b>	<b>WIRTSCHAFTSPOLITISCH E MASSNAHMEN</b>							
1/782000-775000	Kapitaltransfers an Unternehmen (Wirtschaftsförderung)	EHH	0,00	10 000,00	0,00	-10 000,00	-10 000,00	09.03.2026 keine Wirtschaftsförderung
	Kapitaltransfers an Unternehmen (Wirtschaftsförderung)	FHH	0,00	10 000,00	0,00	-10 000,00	-10 000,00	09.03.2026 keine Wirtschaftsförderung

Haushaltskonto	Bezeichnung	HH	Buchungen	- Voranschlag	- Übertragung	= Abweichung	Betrag	Beschluss und Begründung
<b>813000</b>	<b>MUELLBESEITIGUNG</b>							
1/813000-413000	Ankauf von Müllsäcken	EHH	1 230,79	2 500,00	0,00	-1 269,21	-1 269,21	09.03.2026 weniger gekauft
	Ankauf von Müllsäcken	FHH	1 230,79	2 500,00	0,00	-1 269,21	-1 269,21	09.03.2026 weniger gekauft
<b>814000</b>	<b>STRASSENREINIGUNG</b>							
1/814000-728000	Winterdienst	EHH	16 868,48	25 000,00	0,00	-8 131,52	-8 131,52	09.03.2026 milder Winter
	Winterdienst	FHH	16 868,48	25 000,00	0,00	-8 131,52	-8 131,52	09.03.2026 milder Winter
<b>815000</b>	<b>PARK- UND GARTENANLAGEN, KINDERSPIELPL.</b>							
1/815000-613000	Instandhaltung von Kinderspielplätzen	EHH	19 525,50	500,00	0,00	19 025,50	19 025,50	09.03.2026 Spielplatz Angerholz
	Instandhaltung von Kinderspielplätzen	FHH	19 525,50	500,00	0,00	19 025,50	19 025,50	09.03.2026 Spielplatz Angerholz
1/815000-680000	Planmäßige Abschreibung	EHH	10 343,10	8 600,00	0,00	1 743,10		
<b>816000</b>	<b>ÖFFENTLICHE BELEUCHTUNG UND UHREN</b>							
1/816000-619000	Instandhaltung der Strassenbel ng	EHH	4 052,30	10 000,00	0,00	-5 947,70	-5 947,70	09.03.2026 weniger Störungen
	Instandhaltung der Strassenbel ng	FHH	4 052,30	10 000,00	0,00	-5 947,70	-5 947,70	09.03.2026 weniger Störungen
<b>820000</b>	<b>Betriebsähnliche Einrichtungen und Betriebe</b>							
1/820000-020000	Maschinen und maschinelle Anlagen	FHH	0,00	2 000,00	0,00	-2 000,00	-2 000,00	09.03.2026 keine Ausgaben
1/820000-030000	Werkzeuge und sonstige Erzeugungsmittel	FHH	0,00	1 000,00	0,00	-1 000,00	-1 000,00	09.03.2026 keine Ausgaben
1/820000-617000	Instandhaltung von Fahrzeugen	EHH	8 680,07	5 000,00	0,00	3 680,07	3 680,07	09.03.2026 notwendige Mehrausgaben, Reparaturen
	Instandhaltung von Fahrzeugen	FHH	8 680,07	5 000,00	0,00	3 680,07	3 680,07	09.03.2026 notwendige Mehrausgaben, Reparaturen

Haushaltskonto	Bezeichnung	HH	Buchungen	- Voranschlag	- Übertragung	= Abweichung	Betrag	Beschluss und Begründung
<b>831000</b>	<b>FREIBAEDER-Naturbad</b>							
1/831000-610000	Instandhaltung vom Beachvolleyballplatz	EHH	1 712,77	500,00	0,00	1 212,77	1 212,77	09.03.2026 Bauaufsicht Naturbad
	Instandhaltung vom Beachvolleyballplatz	FHH	1 712,77	500,00	0,00	1 212,77	1 212,77	09.03.2026 Bauaufsicht Naturbad
1/831000-612000	InstandhaltungGebäude Naturbad	EHH	15 917,35	5 000,00	0,00	10 917,35	10 917,35	09.03.2026 Projektmarathon
	InstandhaltungGebäude Naturbad	FHH	15 917,35	5 000,00	0,00	10 917,35	10 917,35	09.03.2026 Projektmarathon
1/831000-700200	Naturbad, Betriebskosten	EHH	20 976,12	4 500,00	0,00	16 476,12	16 476,12	09.03.2026 unvorhergesehene Baggararbeiten
	Naturbad, Betriebskosten	FHH	20 976,12	4 500,00	0,00	16 476,12	16 476,12	09.03.2026 unvorhergesehene Baggararbeiten
<b>840000</b>	<b>Liegenschaften</b>							
1/840000-001000	Gebäude und Bauten, Grunderwerbssteuer	FHH	34 694,49	0,00	0,00	34 694,49	34 694,49	09.03.2026 siehe Konto 5/8400-0100
1/840000-346001	Investitionsdarlehen von Finanzunternehmen, FSA Briefverteilerzentrum 449	FHH	7 800,00	11 700,00	0,00	-3 900,00	-3 900,00	09.03.2026 1 mal Tilgung
1/840000-650000	Zinsen Darlehen 446, Grundkauf Sportplatz	EHH	719,94	6 300,00	0,00	-5 580,06	-5 580,06	09.03.2026 Zinssenkung
	Zinsen Darlehen 446, Grundkauf Sportplatz	FHH	719,94	6 300,00	0,00	-5 580,06	-5 580,06	09.03.2026 Zinssenkung
1/840000-650010	Zinsen für Finanzschulden in Euro, Zinsen 449	EHH	2 358,21	7 000,00	0,00	-4 641,79	-4 641,79	09.03.2026 Zinssenkung
	Zinsen für Finanzschulden in Euro, Zinsen 449	FHH	2 358,21	7 000,00	0,00	-4 641,79	-4 641,79	09.03.2026 Zinssenkung
1/840000-683000	Verluste aus dem Abgang von Sachanlagen und immateriellen Vermögenswerten	EHH	10 044,30	0,00	0,00	10 044,30		
1/840000-728000	Entgelte für sonstige Leistungen, Vermessungskosten	EHH	7 328,37	6 000,00	0,00	1 328,37	1 328,37	09.03.2026 notwendige Vermessungen
	Entgelte für sonstige Leistungen, Vermessungskosten	FHH	7 328,37	6 000,00	0,00	1 328,37	1 328,37	09.03.2026 notwendige Vermessungen

Haushaltskonto	Bezeichnung	HH	Buchungen	- Voranschlag	- Übertragung	= Abweichung	Betrag	Beschluss und Begründung
<b>850000</b>	<b>Wasserleitungsbau</b>							
5/850000-004001	WVA, Sanierung KD+Dorf 2025	FHH	46 644,05	720 000,00	0,00	-673 355,95	-673 355,95	09.03.2026 verschoben auf 2026
5/850000-004300	WVA BA 28 (WB,Fohra,Fuchslug)	FHH	0,00	170 500,00	0,00	-170 500,00	-170 500,00	09.03.2026 keine Ausgaben
5/850000-004400	Wasserleitungsbau Südhang 2022	FHH	10 459,01	0,00	0,00	10 459,01	10 459,01	09.03.2026 Restkosten aus Vorjahr
5/850000-004800	WVA Kröllendorf, Planung	FHH	2 561,44	0,00	0,00	2 561,44	2 561,44	09.03.2026 nicht veranschlagt
5/850000-004900	Drucksteuerung Hummelberg	FHH	0,00	42 000,00	0,00	-42 000,00	-42 000,00	09.03.2026 verschoben auf 2026
5/850000-070000	Leitungskataster 2021	FHH	11 820,87	20 000,00	0,00	-8 179,13	-8 179,13	09.03.2026 weniger Ausgaben
1/850000-459000	Sonstige Verbrauchsgüter	EHH	161,43	1 200,00	0,00	-1 038,57	-1 038,57	09.03.2026 zu hoch veranschlagt
	Sonstige Verbrauchsgüter	FHH	161,43	1 200,00	0,00	-1 038,57	-1 038,57	09.03.2026 zu hoch veranschlagt
1/850000-613000	Instandhaltung der WVA	EHH	21 974,99	10 000,00	0,00	11 974,99	11 974,99	09.03.2026 Rohrbruch und Fehlersuche Modem
	Instandhaltung der WVA	FHH	21 974,99	10 000,00	0,00	11 974,99	11 974,99	09.03.2026 Rohrbruch und Fehlersuche Modem
1/850000-650008	Zinsen Darlehen 439 WVA 2025	EHH	4 247,56	8 500,00	0,00	-4 252,44	-4 252,44	09.03.2026 1 halbjahres Zinsen
	Zinsen Darlehen 439 WVA 2025	FHH	4 247,56	8 500,00	0,00	-4 252,44	-4 252,44	09.03.2026 1 halbjahres Zinsen
1/850000-650110	WVA 2012, Zinsen	EHH	5 335,70	4 100,00	0,00	1 235,70	1 235,70	09.03.2026 zu wenig veranschlagt
	WVA 2012, Zinsen	FHH	5 335,70	4 100,00	0,00	1 235,70	1 235,70	09.03.2026 zu wenig veranschlagt
1/850000-650410	Darlehen WVA 2019, Zinsen	EHH	8 471,04	10 600,00	0,00	-2 128,96	-2 128,96	09.03.2026 Zinssenkung
	Darlehen WVA 2019, Zinsen	FHH	8 471,04	10 600,00	0,00	-2 128,96	-2 128,96	09.03.2026 Zinssenkung

Haushaltskonto	Bezeichnung	HH	Buchungen	- Voranschlag	- Übertragung	= Abweichung	Betrag	Beschluss und Begründung
1/850000-710000	WVA Leitung, Gebrauchsabgabe	EHH	372,60	6 700,00	0,00	-6 327,40	-6 327,40	09.03.2026 siehe Konto 2/920+841, UB fehlt
	WVA Leitung, Gebrauchsabgabe	FHH	372,60	6 700,00	0,00	-6 327,40	-6 327,40	09.03.2026 siehe Konto 2/920+841, UB fehlt
<b>850001</b>	<b>WVA Hochbehälter Kröllendorf</b>							
1/850001-600000	Energiebezüge	EHH	1 730,00	0,00	0,00	1 730,00	1 730,00	09.03.2026 nicht veranschlagt
	Energiebezüge	FHH	1 730,00	0,00	0,00	1 730,00	1 730,00	09.03.2026 nicht veranschlagt
<b>850002</b>	<b>WVA Verbindungsleitung Stadtwerke Amstetten</b>							
5/850002-004000	BA 23/1 Baukosten bis Hausmening	FHH	4 964,92	0,00	0,00	4 964,92	4 964,92	09.03.2026 bei der Erstellung vom VA nicht bekannt
5/850002-004100	BA 24/2 Baukosten Hausmening-Winklarn	FHH	59 397,36	93 200,00	0,00	-33 802,64	-33 802,64	09.03.2026 weniger Ausgaben
1/850002-680000	Planmäßige Abschreibung	EHH	116 245,87	55 500,00	0,00	60 745,87		
5/850002-799000	Zuweisungen an Verrechnungsrücklagen zwischen operativer Gebarung und Projekten	EHH	107 964,38	0,00	0,00	107 964,38		
<b>851000</b>	<b>BETRIEBE DER ABWASSE RBESEITIGUNG</b>							
5/851000-004002	Baukosten ABA BA 27 Südhang+Wachtberg	FHH	45 077,38	0,00	0,00	45 077,38	45 077,38	09.03.2026 Wurde veranschlagt auf dem Konto 5/85100-005010
5/851000-004300	ABA BA 28 Erweiterung Weinberg Kröllendorf	FHH	9 953,25	0,00	0,00	9 953,25	9 953,25	09.03.2026 notwendige Schachtreparaturen
5/851000-004400	Schmutzwasserkanalbau Südhang 2022	FHH	8 557,57	0,00	0,00	8 557,57	8 557,57	09.03.2026 nicht veranschlagt
5/851000-005000	Anlagen zu Straßenbauten, Retention Schlossteich	FHH	0,00	100 000,00	0,00	-100 000,00	-100 000,00	09.03.2026 keine Ausgaben
5/851000-005010	Anlagen zu Straßenbauten, Straßenentwässerung	FHH	6 089,18	80 000,00	0,00	-73 910,82	-73 910,82	09.03.2026 weniger Ausgaben
5/851000-050840	Hausanschlüsse Kafka+Maierhofen+Wallmüller	FHH	73 758,35	189 000,00	0,00	-115 241,65	-115 241,65	09.03.2026 teile auf 2026 verschoben

Haushaltskonto	Bezeichnung	HH	Buchungen	- Voranschlag	- Übertragung	= Abweichung	Betrag	Beschluss und Begründung
5/851000-070000	Leitungskataster 2021	FHH	2 301,77	35 000,00	0,00	-32 698,23	-32 698,23	09.03.2026 verschoben auf 2026
1/851000-600000	Strom	EHH	11 659,42	8 000,00	0,00	3 659,42	3 659,42	09.03.2026 notwendige Mehrausgaben
	Strom	FHH	12 115,24	8 000,00	0,00	4 115,24	4 115,24	09.03.2026 notwendige Mehrausgaben
1/851000-612000	Kanalbau, Wartungskosten	EHH	9 698,68	20 000,00	0,00	-10 301,32	-10 301,32	09.03.2026 zu hoch veranschlagt
	Kanalbau, Wartungskosten	FHH	9 698,68	20 000,00	0,00	-10 301,32	-10 301,32	09.03.2026 zu hoch veranschlagt
1/851000-650009	Zinsen Darlehen 447, Kanalbau 2025	EHH	1 375,29	2 800,00	0,00	-1 424,71	-1 424,71	09.03.2026 1mal Zinsen
	Zinsen Darlehen 447, Kanalbau 2025	FHH	1 375,29	2 800,00	0,00	-1 424,71	-1 424,71	09.03.2026 1mal Zinsen
1/851000-650110	Kanalbau 2012, Zinsen	EHH	4 030,10	3 000,00	0,00	1 030,10	1 030,10	09.03.2026 Zinssteigerung
	Kanalbau 2012, Zinsen	FHH	4 030,10	3 000,00	0,00	1 030,10	1 030,10	09.03.2026 Zinssteigerung
1/851000-710000	Kanalleitung, Gebrauchsabgabe	EHH	0,00	4 600,00	0,00	-4 600,00	-4 600,00	09.03.2026 UB fehlt
	Kanalleitung, Gebrauchsabgabe	FHH	0,00	4 600,00	0,00	-4 600,00	-4 600,00	09.03.2026 UB fehlt
1/851000-728000	GAV Ersatz Personalkosten	EHH	4 119,88	1 400,00	0,00	2 719,88	2 719,88	09.03.2026 notwendige Mehrausgaben
	GAV Ersatz Personalkosten	FHH	4 119,88	1 400,00	0,00	2 719,88	2 719,88	09.03.2026 notwendige Mehrausgaben
1/851000-752010	GAV Amstetten, Beitrag Zinsen	EHH	8 607,09	11 500,00	0,00	-2 892,91	-2 892,91	09.03.2026 zu hoch veranschlagt
	GAV Amstetten, Beitrag Zinsen	FHH	8 607,09	11 500,00	0,00	-2 892,91	-2 892,91	09.03.2026 zu hoch veranschlagt
<b>853000</b>	<b>BETRIEB F.WOHN- UND GESCHÄFTSGEBÄUDE</b>							
1/853000-614000	Wohnhaus, Instandhaltung	EHH	4 711,02	3 000,00	0,00	1 711,02	1 711,02	09.03.2026 notwendige Mehrausgaben

Haushaltskonto	Bezeichnung	HH	Buchungen	- Voranschlag	- Übertragung	= Abweichung	Betrag	Beschluss und Begründung
1/853000-614000	Wohnhaus, Instandhaltung	FHH	4 711,02	3 000,00	0,00	1 711,02	1 711,02	09.03.2026 notwendige Mehrausgaben
1/853000-711000	Gebühren für die Benützung von Gemeindeeinrichtungen, Wasser+Kanal+Müll	EHH	2 593,00	400,00	0,00	2 193,00	2 193,00	09.03.2026 notwendige Mehrausgaben
	Gebühren für die Benützung von Gemeindeeinrichtungen, Wasser+Kanal+Müll	FHH	2 668,00	400,00	0,00	2 268,00	2 268,00	09.03.2026 notwendige Mehrausgaben
<b>853100</b>	<b>Dachsanierung Wohnhaus Markt 8</b>							
5/853100-010000	Gebäude und Bauten, Rest	FHH	19 455,16	28 000,00	0,00	-8 544,84	-8 544,84	09.03.2026 weniger Baukosten
<b>859000</b>	<b>Lichtwellenleiter</b>							
1/859000-680000	Planmäßige Abschreibung	EHH	8 600,42	41 300,00	0,00	-32 699,58		
<b>870000</b>	<b>Wirtschaftliche Unternehmungen</b>							
1/870000-640000	PV Anlagen, Rechts- und Beratungsaufwand	EHH	3 216,00	0,00	0,00	3 216,00	3 216,00	09.03.2026 bei der erstellung vom VA nicht bekannt
	PV Anlagen, Rechts- und Beratungsaufwand	FHH	3 216,00	0,00	0,00	3 216,00	3 216,00	09.03.2026 bei der erstellung vom VA nicht bekannt
<b>894000</b>	<b>STADTHALLE,KONGRESSH AEUSER</b>							
1/894000-680000	Planmäßige Abschreibung	EHH	12 287,91	2 200,00	0,00	10 087,91		
<b>912000</b>	<b>RUECKLAGEN(NICHT AUF TEILBARE)</b>							
1/912000-794001	Zuweisung an zweckgebundene Haushaltsrücklagen	EHH	254,89	2 000,00	0,00	-1 745,11		
<b>980000</b>	<b>Verrechnung zwischen operativer Gebarung und Projekten</b>							
1/980000-799000	Zuweisungen an Verrechnungsrücklagen zwischen operativer Gebarung und Projekten	EHH	175 558,88	131 200,00	0,00	44 358,88		

Haushaltskonto	Bezeichnung	HH	Buchungen	- Voranschlag	- Übertragung	= Abweichung	Betrag	Beschluss und Begründung
<b>990000</b>	<b>Jahresergebnis Abwicklung der Vorjahre</b>							
1/990000-795077	Zuweisung an allgemeine Haushaltsrücklagen	EHH	132 070,86	0,00	0,00	132 070,86		
	<b>Summe Mittelverwendung Ergebnishaushalt</b>		<b>1 292 247,50</b>	<b>998 900,00</b>	<b>0,00</b>	<b>293 347,50</b>	<b>92 153,57</b>	
	<b>Summe Mittelverwendung Finanzierungshaushalt</b>		<b>1 485 375,88</b>	<b>3 171 300,00</b>	<b>0,00</b>	<b>-1 685 924,12</b>	<b>-1 685 924,12</b>	



Seite	Inhalt
3	Vorbericht
17	Nachweis der liquiden Mittel (Kassenbestand)
21	Ergebnishaushalt Gesamt 1. Ebene (Anlage 1a) - interne Vergütungen enthalten
25	Finanzierungshaushalt Gesamt 1. Ebene (Anlage 1b) - interne Vergütungen enthalten
29	Ergebnishaushalt Gesamt 1. und 2. Ebene (Anlage 1a) - interne Vergütungen enthalten
33	Finanzierungshaushalt Gesamt 1. und 2. Ebene (Anlage 1b) - interne Vergütungen enthalten
41	Ergebnishaushalt Bereichsbudget 1. und 2. Ebene (Anlage 1a)
63	Finanzierungshaushalt Bereichsbudget 1. und 2. Ebene (Anlage 1b)
105	Vermögenshaushalt (Anlage 1c)
111	Nettovermögensveränderungsrechnung (Anlage 1d)
115	Haushaltspotential (aufbauend auf der Ergebnisrechnung)
121	Ergebnis- und Finanzierungsrechnung Detailnachweis
207	Nachweis der Investitionstätigkeit
235	Nachweis der sonstigen Investitionen (nur VC 2)
239	Nachweis Kundenforderungen
245	Nachweis Lieferantenverbindlichkeiten
251	Nachweis über Transferzahlungen (Anlage 6a)
257	Nachweis über Haushaltsrücklagen und Zahlungsmittelreserven (Anlage 6b)
261	Einzelnachweis über Finanzschulden und Schuldendienst (Anlage 6c)
277	Anlagenspiegel nach Ansatz (Anlage 6g)
285	Nachweis über unmittelbare Beteiligungen der Gebietskörperschaft (Anlage 6j)
289	Rückstellungsspiegel (Anlage 6q)
293	Haftungsnachweis (Anlage 6r)
297	Einzelnachweis über die nicht voranschlagswirksame Gebarung gemäß § 12 (Anlage 6t)
301	Vorschuss/Verwahrgeldkonto
305	Personaldaten iSd ÖStp (Anlage 4)
311	Dienstpostenplan
315	Nachweis über Personalaufwand VRV2015
319	Nachweis Vermögen mit abgeänderter Nutzungsdauer
323	Querschnitt (Anlage 5b)
327	Erläuterung Abweichung gegenüber Ergebnis- und Finanzierungsvoranschlag